Appendix. 4　サイエンスマップ活動状況シート（個別大学等）

4-1　サイエンスマップ活動状況シート（個別大学等）

サイエンスマップ 2014 をベースに、日本の個別大学等の活動状況をオーバーレイさせることにより、それぞれの大学等の強みをモニターすることができる。

今回の調査では、以下の条件のいずれかに含まれた日本の大学等（大学共同利用機関を含む）について、これらの大学等がサイエンスマップ 2014 のどの研究領域に参画しているかを可視化した「サイエンスマップ活動状況シート」を作成した。

- 文部科学省科学技術・学術政策研究所，研究論文に着目した日本の大学ベンチマーキング 2015，調査資料-243(2015 年 12 月)にて、調査対象となった 2004-2013 年の論文数が 1,000 件以上の 136 大学及び 3 大学共同利用機関法人。
- コアペーパでの参画領域数が 1 以上かつサイティングペーパ(Top10%)での参画領域数が 10 以上の 5 大学。

本 Appendix の情報については下記サイトにて電子媒体をダウンロードすることができる。
データの取扱いや出典の記述方法についても下記サイトに示した。

文部科学省 科学技術・学術政策研究所 NISTEP サイエンスマップ調査専用ウェブページ
http://www.nistep.go.jp/sciencemap

なお、機関名名寄せには、科学技術・学術政策研究所が SciREX 事業の一環として実施しているデータ・情報基盤構築で作成した「NISTEP 大学・公的機関名辞書（ver.2015.1）」及び NISTEP 論文機関名同定プログラム（Web of Science バージョン）を用いた。辞書の更新時期が 2015 年 1 月のため、機関の名称は 2015 年 1 月時点の情報である。

〈サイエンスマップ活動状況シートをみるポイント〉

- ○ 研究領域を先導する論文（コアペーパ）は、どの程度あるか？ある場合は、どのような研究領域群に含まれる研究領域なのか？
- ○ 研究領域をフォローしている論文（サイティングペーパ）は、どの程度あるか？ある場合は、どのような研究領域群に含まれる研究領域なのか？
- ○ 参画している領域は、サイエンスマップ上、ある程度固まっているのか？散らばっているのか？
- ○ 比較対象機関のシートと比較すると、参画している研究領域数や該当論文数には、どのような差があるか？
- ○ 比較対象機関のシートと比較すると、参画している領域の配置にどのような差があるか？

ただし、本調査分析で見てきたように研究領域にはコアペーパ数にもばらつきがあり、また Sci-GEO チャートによる研究領域タイプにも 4 種類があるので、それらも勘案し比較を行うのがよいだろう。

付録図表 4-1「サイエンスマップ活動状況シート」の見方

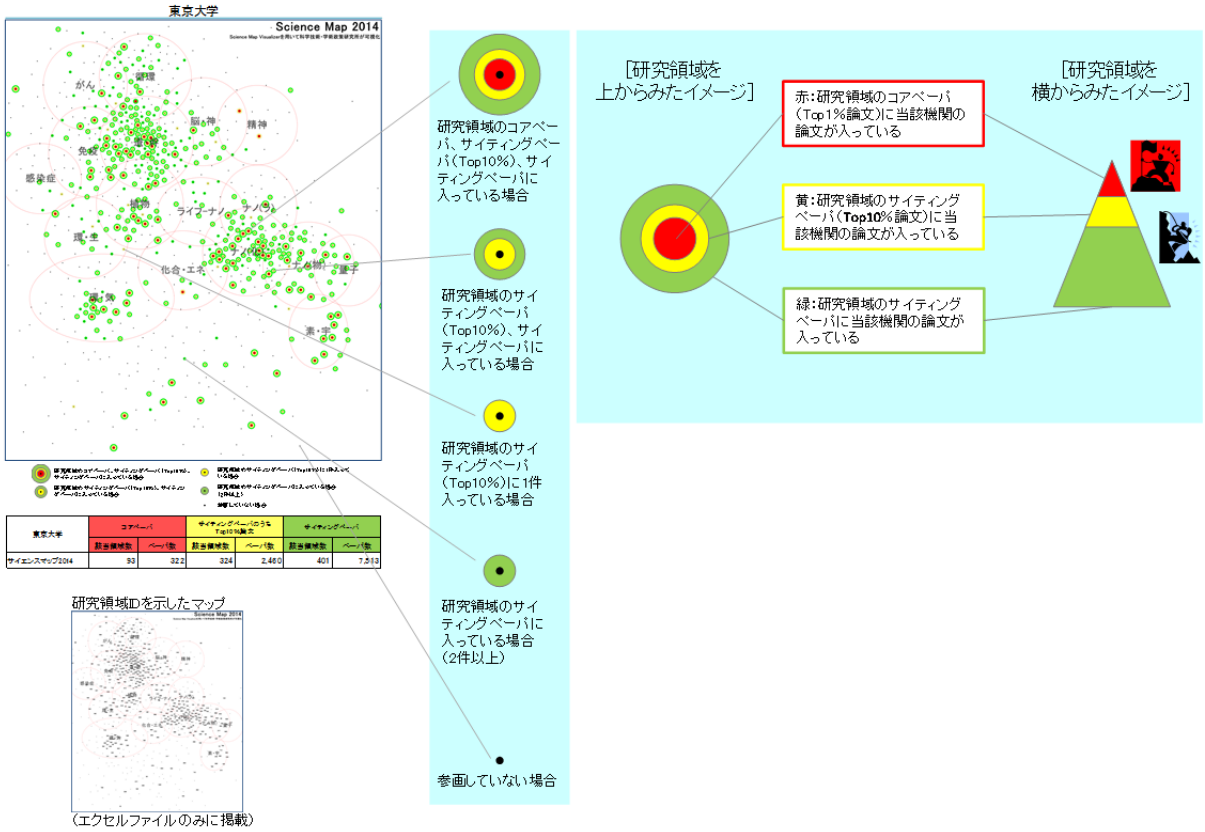

注: サイティングペーパについては、2 件以上該当する場合のみマークを行った。

さらに、データを連結させて分析することで、下記のような点について検討が出来る。各大学についての独自の分析が可能である。

- ○　どんな研究領域に○○大学は参画しているのか？
- ○　コアペーパ、サイティングペーパ（のうち、Top10％論文数）は、何件あるのか？
- ○　大学が関与している論文のタイトルは？
- ○　大学のどの研究者が関与しているのか？

〈データ連結の仕方〉

- ◇　「サイエンスマップ活動状況シート」に示されている機関名を「Appendix. 6　サイエンスマップ 2014 にみる日本の個別大学等及び公的研究機関等の UT（アクセッション番号）リスト」から検索する。
- ◇　当該機関名で検索すると、研究領域 ID、UT（アクセッション番号）、コア/サイティングペーパ（Top10％）の情報が得られる。
- ◇　当該機関が参画している領域の内容が知りたい場合は、「Appendix. 2　サイエンスマップ 2014 研究領域詳細シート A」で、該当の領域 ID を検索すれば特徴語や日本のシェアなどの情報が得られる。
- ◇　さらに、UT（アクセッション番号）については、トムソン・ロイター社の Web of Science で検索を行うと、書誌情報を得ることができる。これにより、大学が関与している論文のタイトルや、大学のどの研究者が関与しているのかを分析することができる。ただし、Web of Science の利用に当たっては、トムソン・ロイター社との契約が必要である。また、その契約については、NISTEP は一切関与しない。

付録図表 4-2「サイエンスマップ活動状況シート」の見方

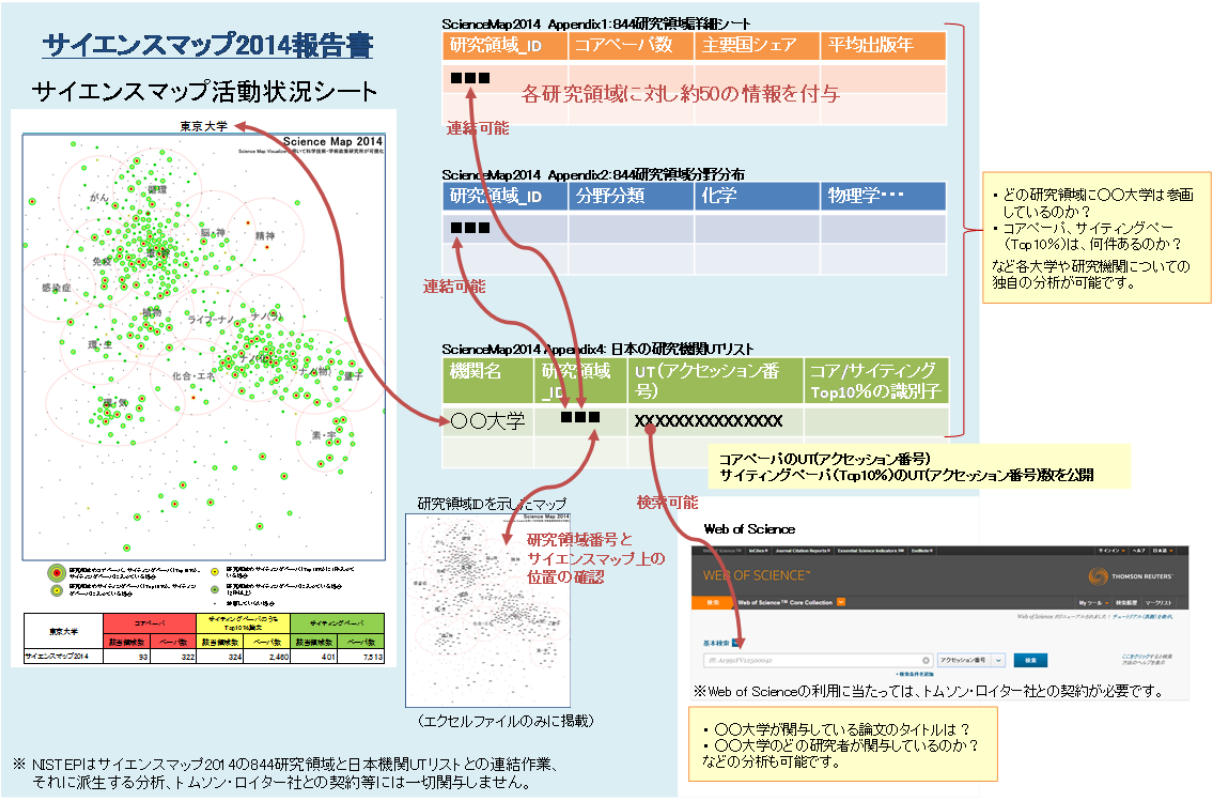

目次

機関名	セクター分類	ページ数
秋田大学	国立大学	180
旭川医科大学	国立大学	181
茨城大学	国立大学	182
岩手大学	国立大学	183
宇都宮大学	国立大学	184
愛媛大学	国立大学	185
大分大学	国立大学	186
大阪大学	国立大学	187
岡山大学	国立大学	188
お茶の水女子大学	国立大学	189
帯広畜産大学	国立大学	190
香川大学	国立大学	191
鹿児島大学	国立大学	192
金沢大学	国立大学	193
岐阜大学	国立大学	194
九州工業大学	国立大学	195
九州大学	国立大学	196
京都工芸繊維大学	国立大学	197
京都大学	国立大学	198
熊本大学	国立大学	199
群馬大学	国立大学	200
高知大学	国立大学	201
神戸大学	国立大学	202
埼玉大学	国立大学	203
佐賀大学	国立大学	204
滋賀医科大学	国立大学	205
静岡大学	国立大学	206
島根大学	国立大学	207
信州大学	国立大学	208
総合研究大学院大学	国立大学	209
千葉大学	国立大学	210
筑波大学	国立大学	211
電気通信大学	国立大学	212
東京医科歯科大学	国立大学	213
東京海洋大学	国立大学	214
東京工業大学	国立大学	215
東京大学	国立大学	216
東京農工大学	国立大学	217
東北大学	国立大学	218
徳島大学	国立大学	219
鳥取大学	国立大学	220
富山大学	国立大学	221
豊橋技術科学大学	国立大学	222
長岡技術科学大学	国立大学	223
長崎大学	国立大学	224

機関名	セクター分類	ページ数
名古屋工業大学	国立大学	225
名古屋大学	国立大学	226
奈良女子大学	国立大学	227
奈良先端科学技術大学院大学	国立大学	228
新潟大学	国立大学	229
浜松医科大学	国立大学	230
弘前大学	国立大学	231
広島大学	国立大学	232
福井大学	国立大学	233
北陸先端科学技術大学院大学	国立大学	234
北海道大学	国立大学	235
三重大学	国立大学	236
宮崎大学	国立大学	237
室蘭工業大学	国立大学	238
山形大学	国立大学	239
山口大学	国立大学	240
山梨大学	国立大学	241
横浜国立大学	国立大学	242
琉球大学	国立大学	243
秋田県立大学	公立大学	244
大阪市立大学	公立大学	245
大阪府立大学	公立大学	246
岐阜薬科大学	公立大学	247
京都府立医科大学	公立大学	248
京都府立大学	公立大学	249
札幌医科大学	公立大学	250
静岡県立大学	公立大学	251
首都大学東京	公立大学	252
名古屋市立大学	公立大学	253
奈良県立医科大学	公立大学	254
兵庫県立大学	公立大学	255
福島県立医科大学	公立大学	256
横浜市立大学	公立大学	257
和歌山県立医科大学	公立大学	258
愛知医科大学	私立大学	259
愛知学院大学	私立大学	260
青山学院大学	私立大学	261
麻布大学	私立大学	262
岩手医科大学	私立大学	263
大阪医科大学	私立大学	264
岡山理科大学	私立大学	265
沖縄科学技術大学院大学	私立大学	266
学習院大学	私立大学	267
神奈川大学	私立大学	268
金沢医科大学	私立大学	269

機関名	セクター分類	ページ数
川崎医科大学	私立大学	270
関西医科大学	私立大学	271
関西大学	私立大学	272
関西学院大学	私立大学	273
北里大学	私立大学	274
京都産業大学	私立大学	275
京都薬科大学	私立大学	276
杏林大学	私立大学	277
近畿大学	私立大学	278
久留米大学	私立大学	279
慶應義塾大学	私立大学	280
甲南大学	私立大学	281
国際医療福祉大学	私立大学	282
埼玉医科大学	私立大学	283
産業医科大学	私立大学	284
自治医科大学	私立大学	285
芝浦工業大学	私立大学	286
順天堂大学	私立大学	287
上智大学	私立大学	288
昭和大学	私立大学	289
聖マリアンナ医科大学	私立大学	290
千葉工業大学	私立大学	291
中央大学	私立大学	292
中部大学	私立大学	293
帝京大学	私立大学	294
東海大学	私立大学	295
東京医科大学	私立大学	296
東京歯科大学	私立大学	297
東京慈恵会医科大学	私立大学	298
東京女子医科大学	私立大学	299
東京電機大学	私立大学	300
東京農業大学	私立大学	301
東京薬科大学	私立大学	302
東京理科大学	私立大学	303
同志社大学	私立大学	304
東邦大学	私立大学	305
徳島文理大学	私立大学	306
獨協医科大学	私立大学	307
日本歯科大学	私立大学	308
日本大学	私立大学	309
日本医科大学	私立大学	310
兵庫医科大学	私立大学	311
福岡大学	私立大学	312
藤田保健衛生大学	私立大学	313
星薬科大学	私立大学	314

機関名	セクター分類	ページ数
武蔵野大学	私立大学	315
明治大学	私立大学	316
名城大学	私立大学	317
立教大学	私立大学	318
立命館大学	私立大学	319
早稲田大学	私立大学	320
高エネルギー加速器研究機構	大学共同利用機関	321
自然科学研究機構	大学共同利用機関	322
情報・システム研究機構	大学共同利用機関	323

秋田大学

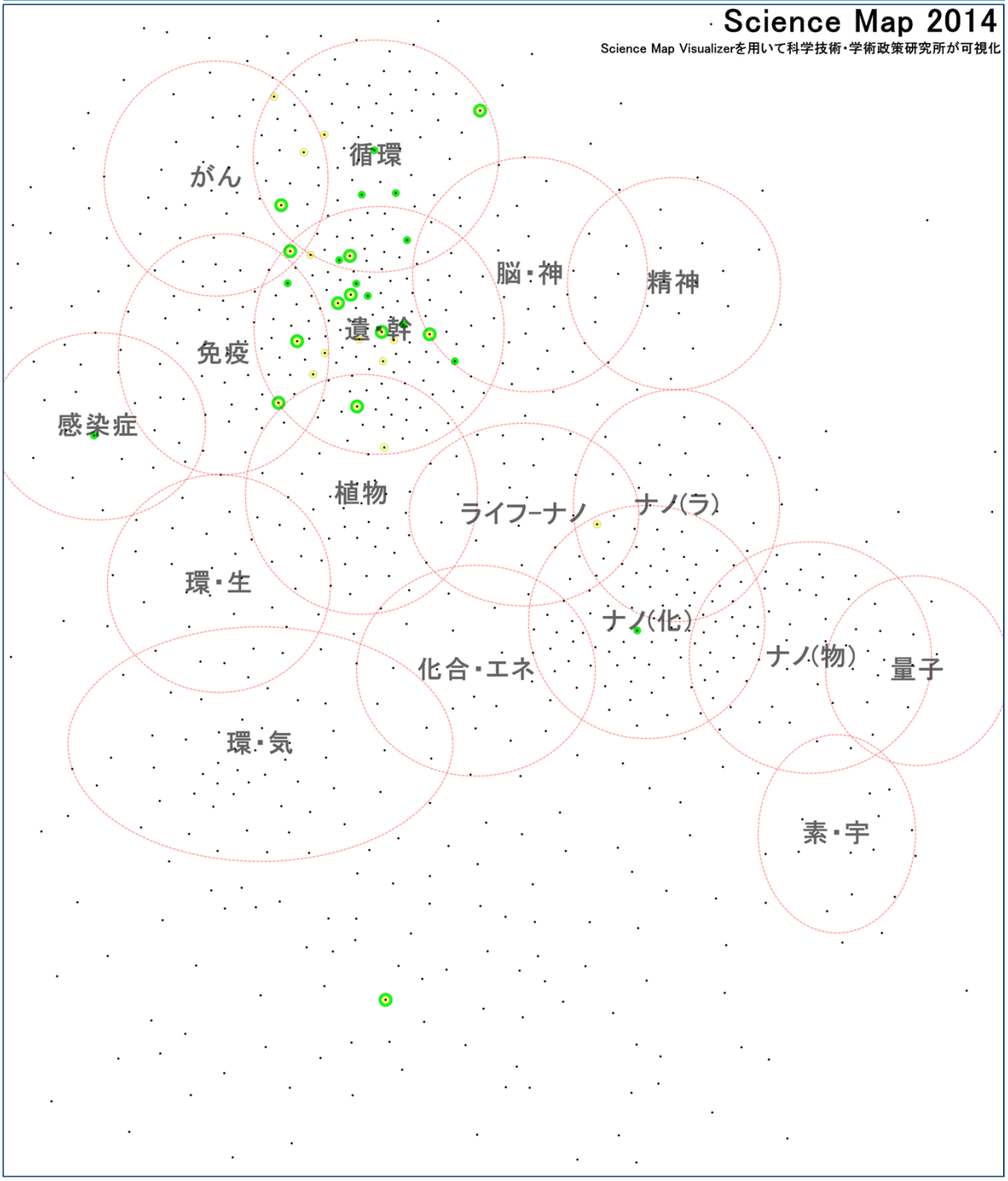

研究領域のコアペーパ、サイティングペーパ(Top10%)、サイティングペーパに入っている場合

研究領域のサイティングペーパ(Top10%)、サイティングペーパに入っている場合

研究領域のサイティングペーパ(Top10%)に1件入っている場合

研究領域のサイティングペーパに入っている場合(2件以上)

参画していない場合

秋田大学	コアペーパ		サイティングペーパのうちTop10%論文		サイティングペーパ	
	該当領域数	ペーパ数	該当領域数	ペーパ数	該当領域数	ペーパ数
サイエンスマップ2014	0	0	23	28	24	78

旭川医科大学

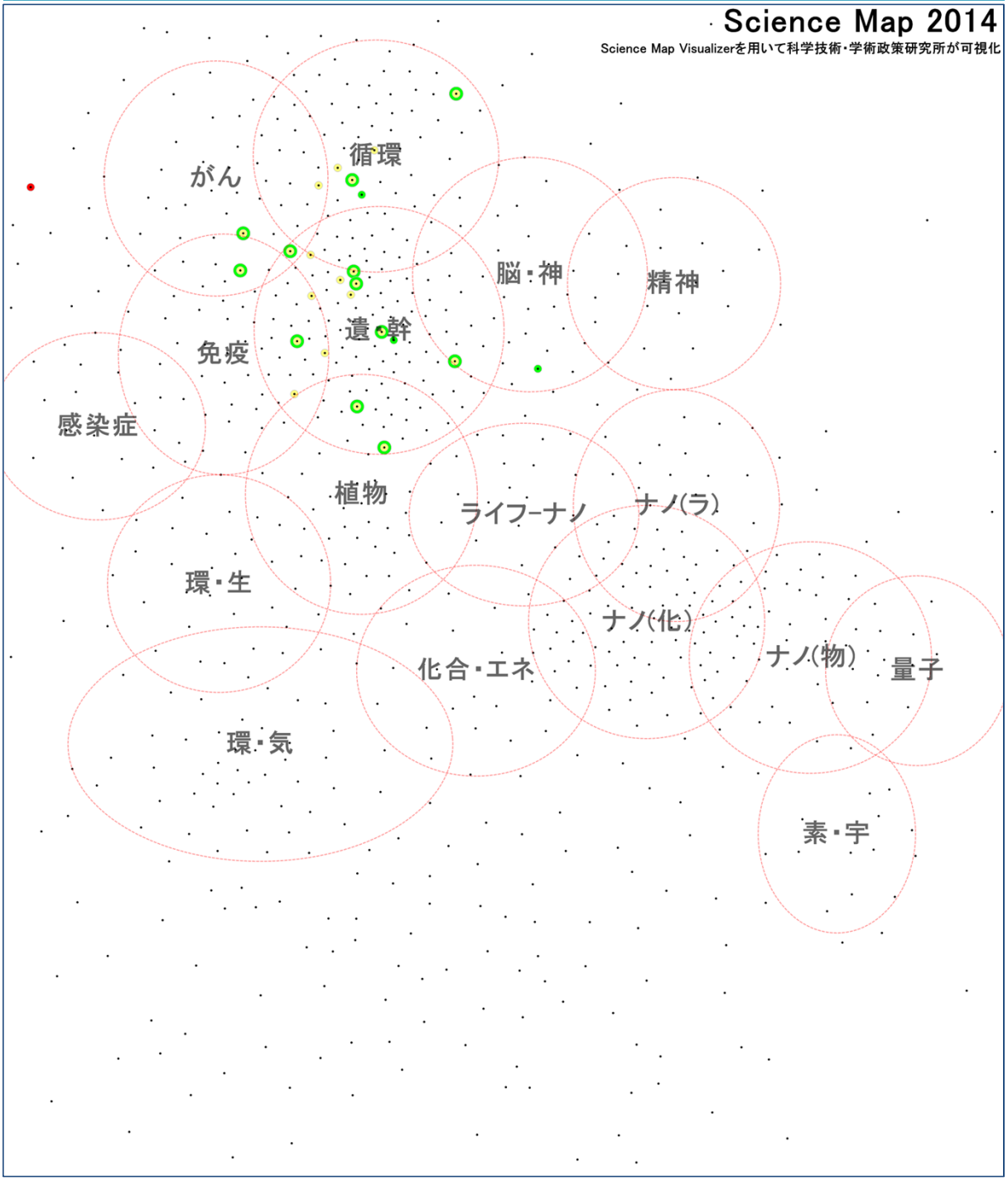

研究領域のコアペーパ、サイティングペーパ(Top10%)、サイティングペーパに入っている場合

研究領域のサイティングペーパ(Top10%)、サイティングペーパに入っている場合

研究領域のサイティングペーパ(Top10%)に1件入っている場合

研究領域のサイティングペーパに入っている場合(2件以上)

参画していない場合

旭川医科大学	コアペーパ		サイティングペーパのうちTop10%論文		サイティングペーパ	
	該当領域数	ペーパ数	該当領域数	ペーパ数	該当領域数	ペーパ数
サイエンスマップ2014	1	1	22	23	16	45

茨城大学

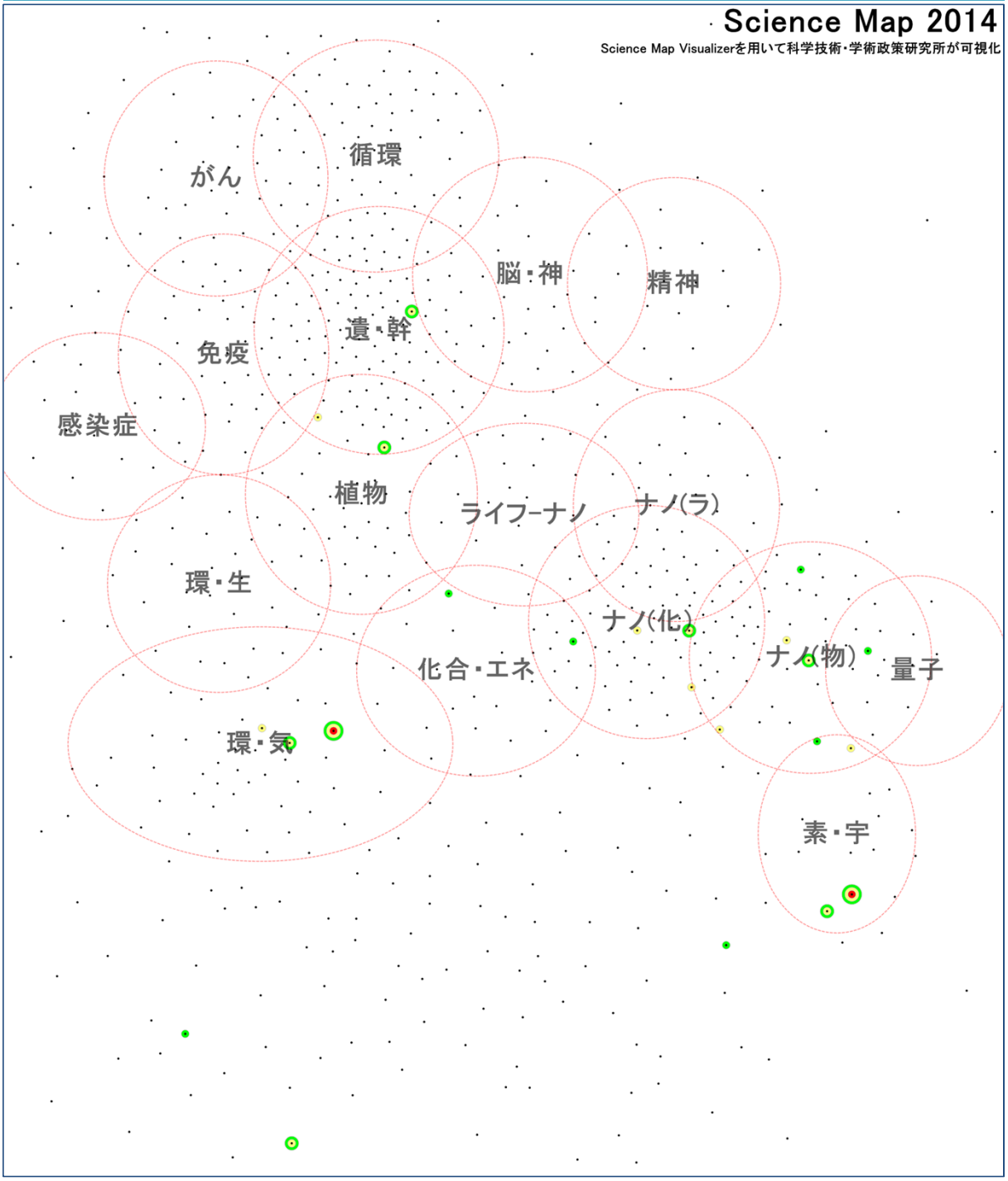

研究領域のコアペーパ、サイティングペーパ(Top10%)、サイティングペーパに入っている場合

研究領域のサイティングペーパ(Top10%)、サイティングペーパに入っている場合

研究領域のサイティングペーパ(Top10%)に1件入っている場合

研究領域のサイティングペーパに入っている場合(2件以上)

参画していない場合

茨城大学	コアペーパ		サイティングペーパのうちTop10%論文		サイティングペーパ	
	該当領域数	ペーパ数	該当領域数	ペーパ数	該当領域数	ペーパ数
サイエンスマップ2014	2	6	17	30	16	91

岩手大学

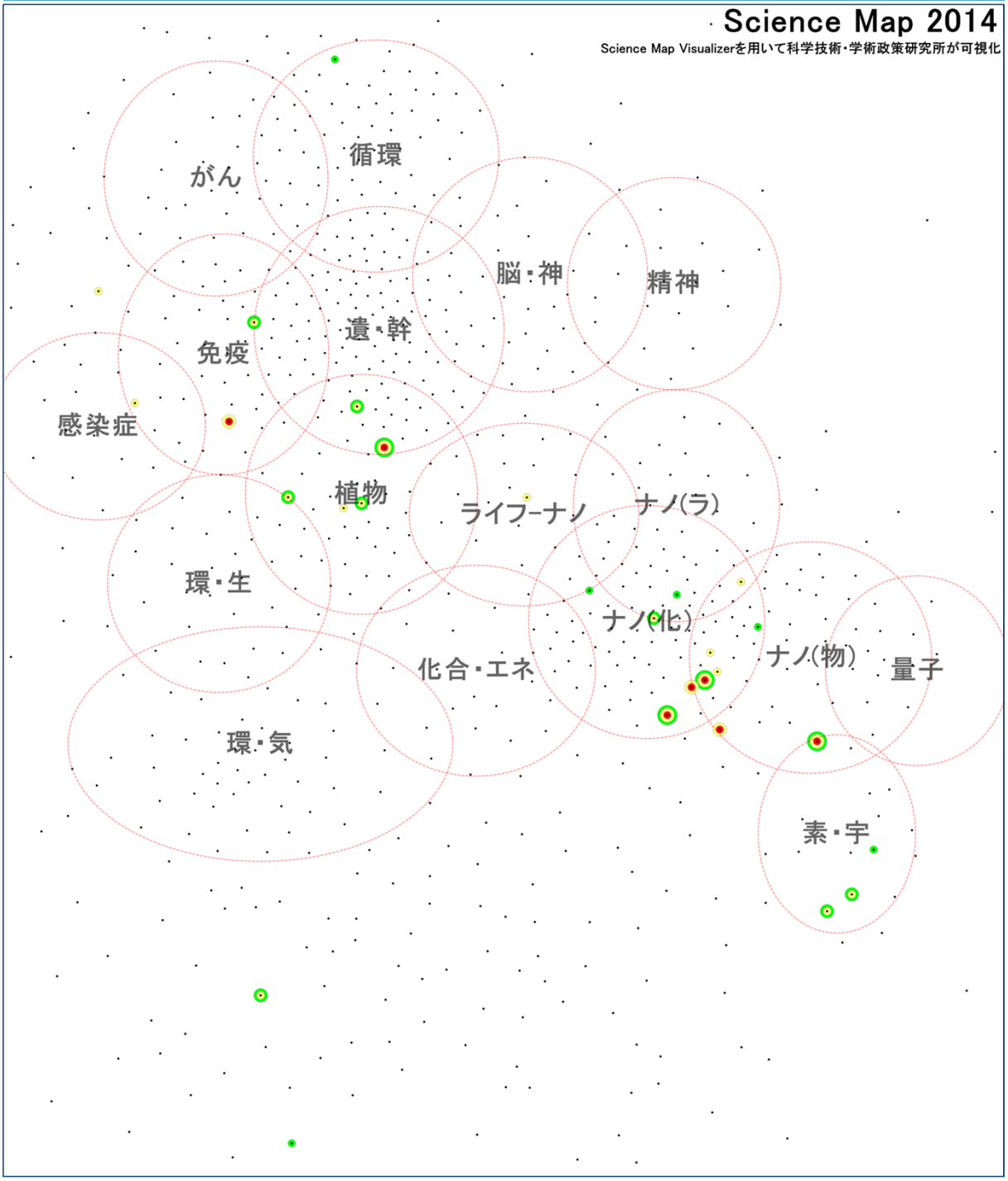

研究領域のコアペーパ、サイティングペーパ(Top10%)、サイティングペーパに入っている場合

研究領域のサイティングペーパ(Top10%)、サイティングペーパに入っている場合

研究領域のサイティングペーパ(Top10%)に1件入っている場合

研究領域のサイティングペーパに入っている場合(2件以上)

参画していない場合

岩手大学	コアペーパ		サイティングペーパのうちTop10%論文		サイティングペーパ	
	該当領域数	ペーパ数	該当領域数	ペーパ数	該当領域数	ペーパ数
サイエンスマップ2014	7	8	22	25	18	64

宇都宮大学

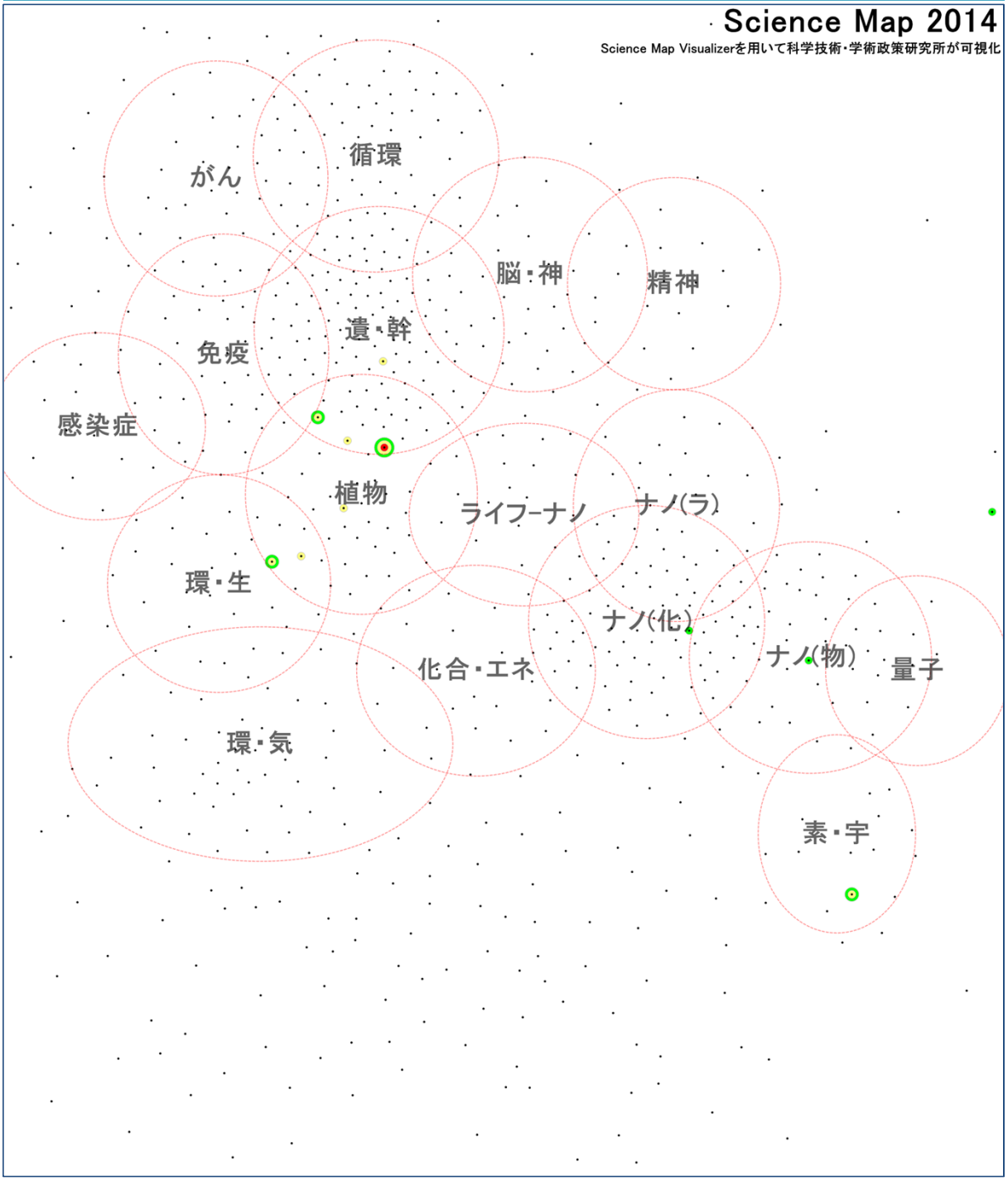

研究領域のコアペーパ、サイティングペーパ(Top10%)、サイティングペーパに入っている場合

研究領域のサイティングペーパ(Top10%)、サイティングペーパに入っている場合

研究領域のサイティングペーパ(Top10%)に1件入っている場合

研究領域のサイティングペーパに入っている場合(2件以上)

参画していない場合

宇都宮大学	コアペーパ		サイティングペーパのうち Top10%論文		サイティングペーパ	
	該当領域数	ペーパ数	該当領域数	ペーパ数	該当領域数	ペーパ数
サイエンスマップ2014	1	6	8	19	7	43

愛媛大学

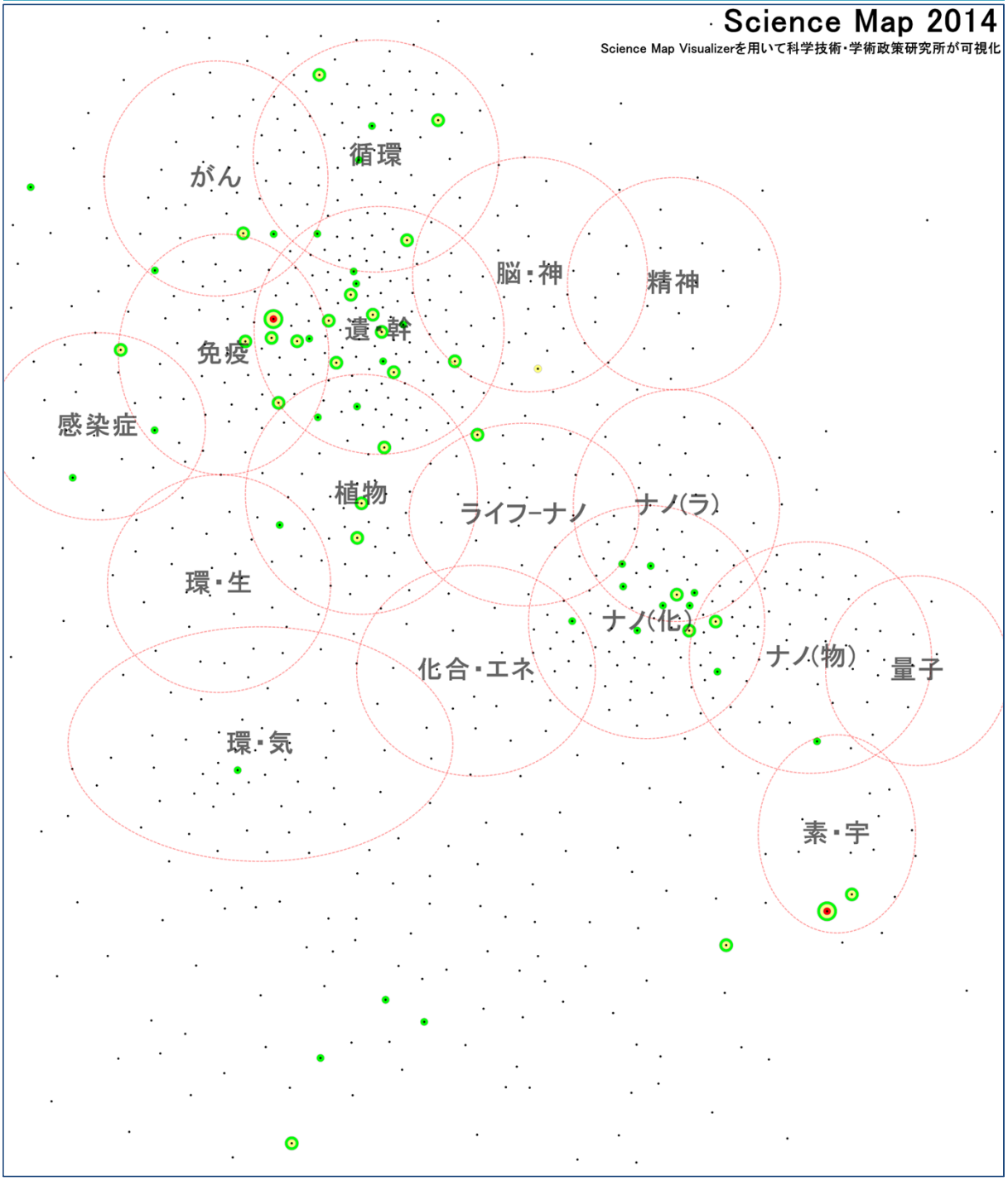

研究領域のコアペーパ、サイティングペーパ(Top10%)、サイティングペーパに入っている場合

研究領域のサイティングペーパ(Top10%)、サイティングペーパに入っている場合

研究領域のサイティングペーパ(Top10%)に1件入っている場合

研究領域のサイティングペーパに入っている場合(2件以上)

参画していない場合

愛媛大学	コアペーパ		サイティングペーパのうちTop10%論文		サイティングペーパ	
	該当領域数	ペーパ数	該当領域数	ペーパ数	該当領域数	ペーパ数
サイエンスマップ2014	2	6	29	69	58	310

大分大学

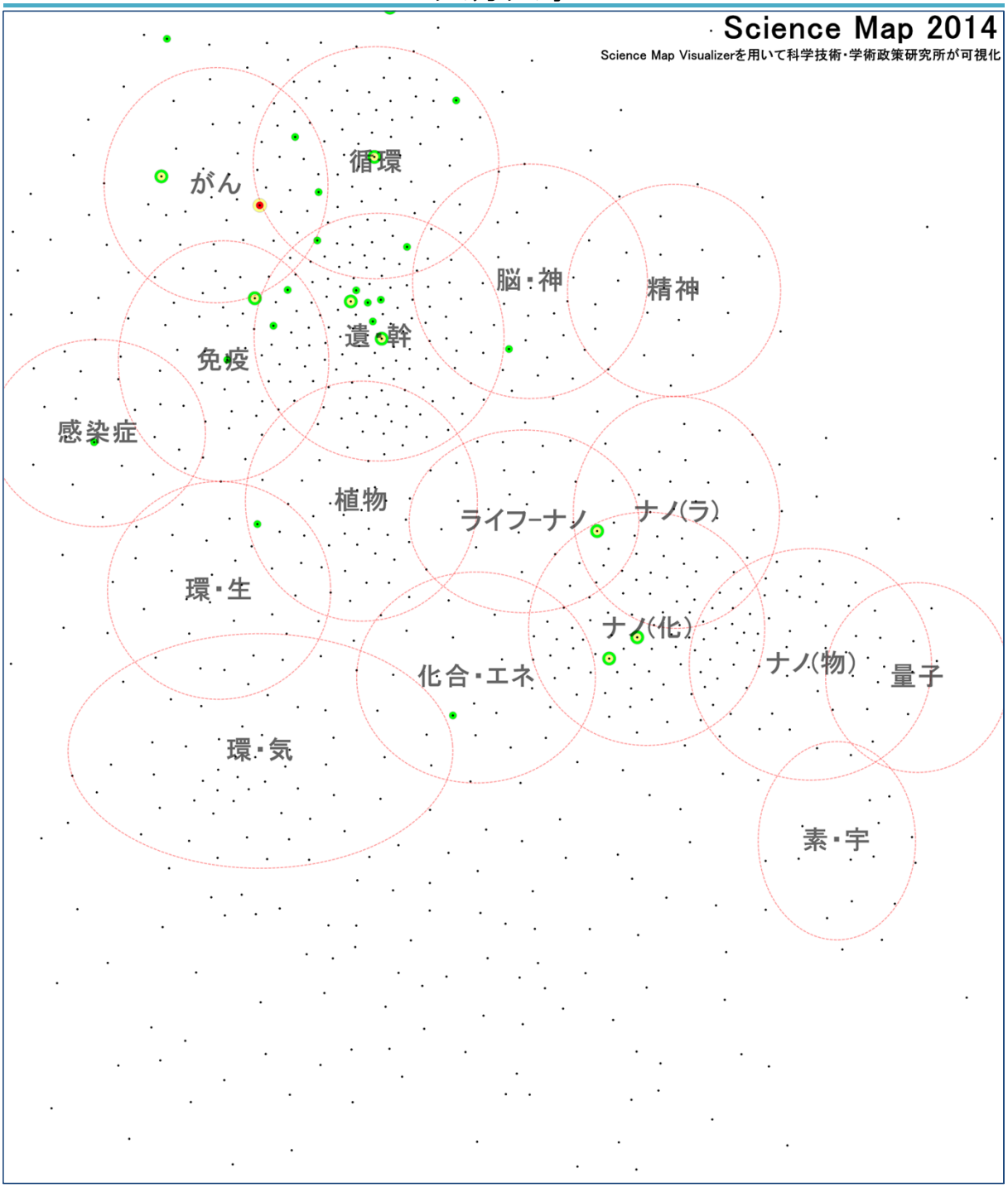

研究領域のコアペーパ、サイティングペーパ(Top10%)、サイティングペーパに入っている場合

研究領域のサイティングペーパ(Top10%)、サイティングペーパに入っている場合

研究領域のサイティングペーパ(Top10%)に1件入っている場合

研究領域のサイティングペーパに入っている場合(2件以上)

参画していない場合

大分大学	コアペーパ		サイティングペーパのうちTop10%論文		サイティングペーパ	
	該当領域数	ペーパ数	該当領域数	ペーパ数	該当領域数	ペーパ数
サイエンスマップ2014	1	1	10	14	26	90

大阪大学

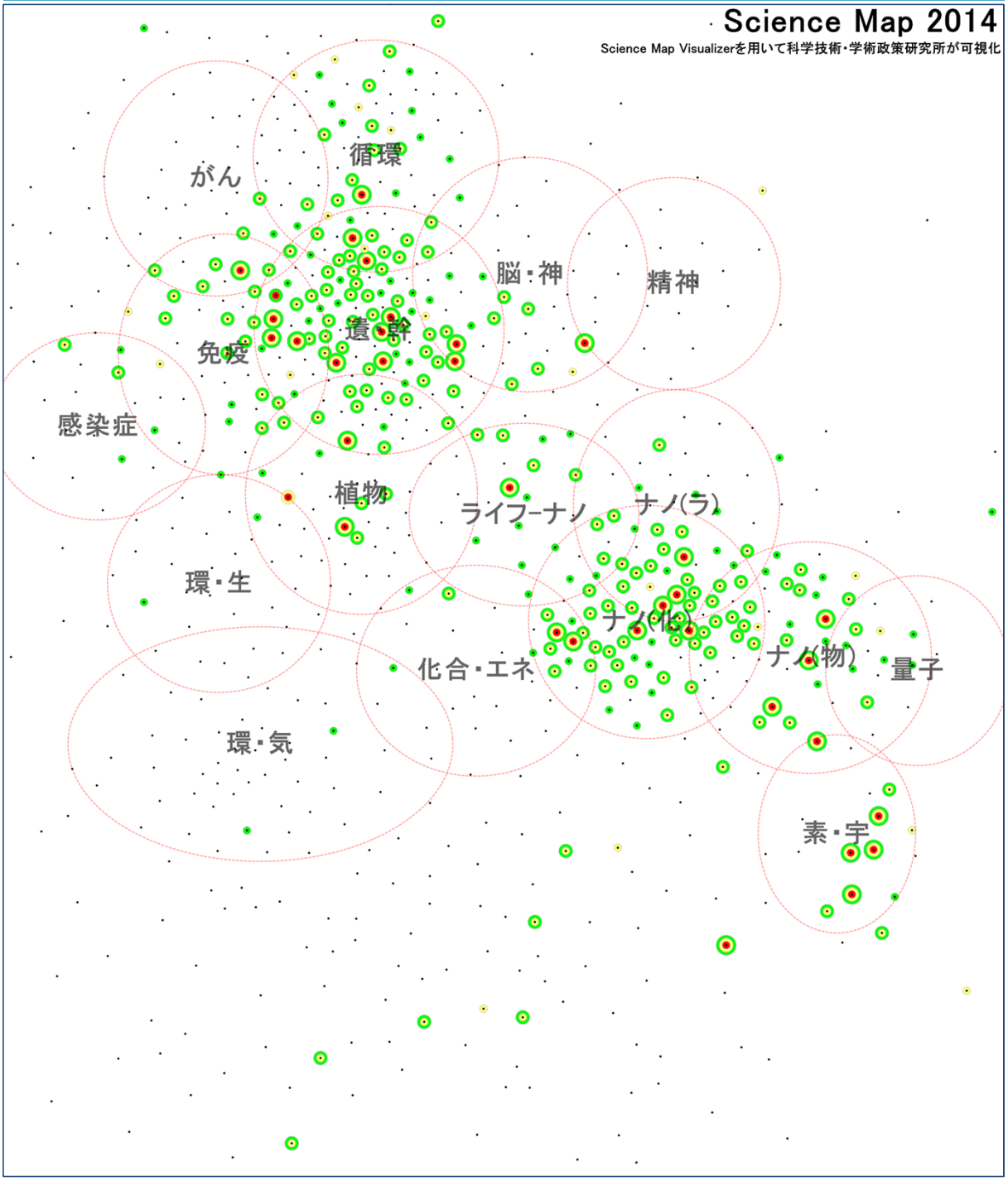

研究領域のコアペーパ、サイティングペーパ(Top10%)、サイティングペーパに入っている場合

研究領域のサイティングペーパ(Top10%)、サイティングペーパに入っている場合

研究領域のサイティングペーパ(Top10%)に1件入っている場合

研究領域のサイティングペーパに入っている場合(2件以上)

参画していない場合

大阪大学	コアペーパ		サイティングペーパのうち Top10%論文		サイティングペーパ	
	該当領域数	ペーパ数	該当領域数	ペーパ数	該当領域数	ペーパ数
サイエンスマップ2014	35	119	210	1,105	280	3,439

岡山大学

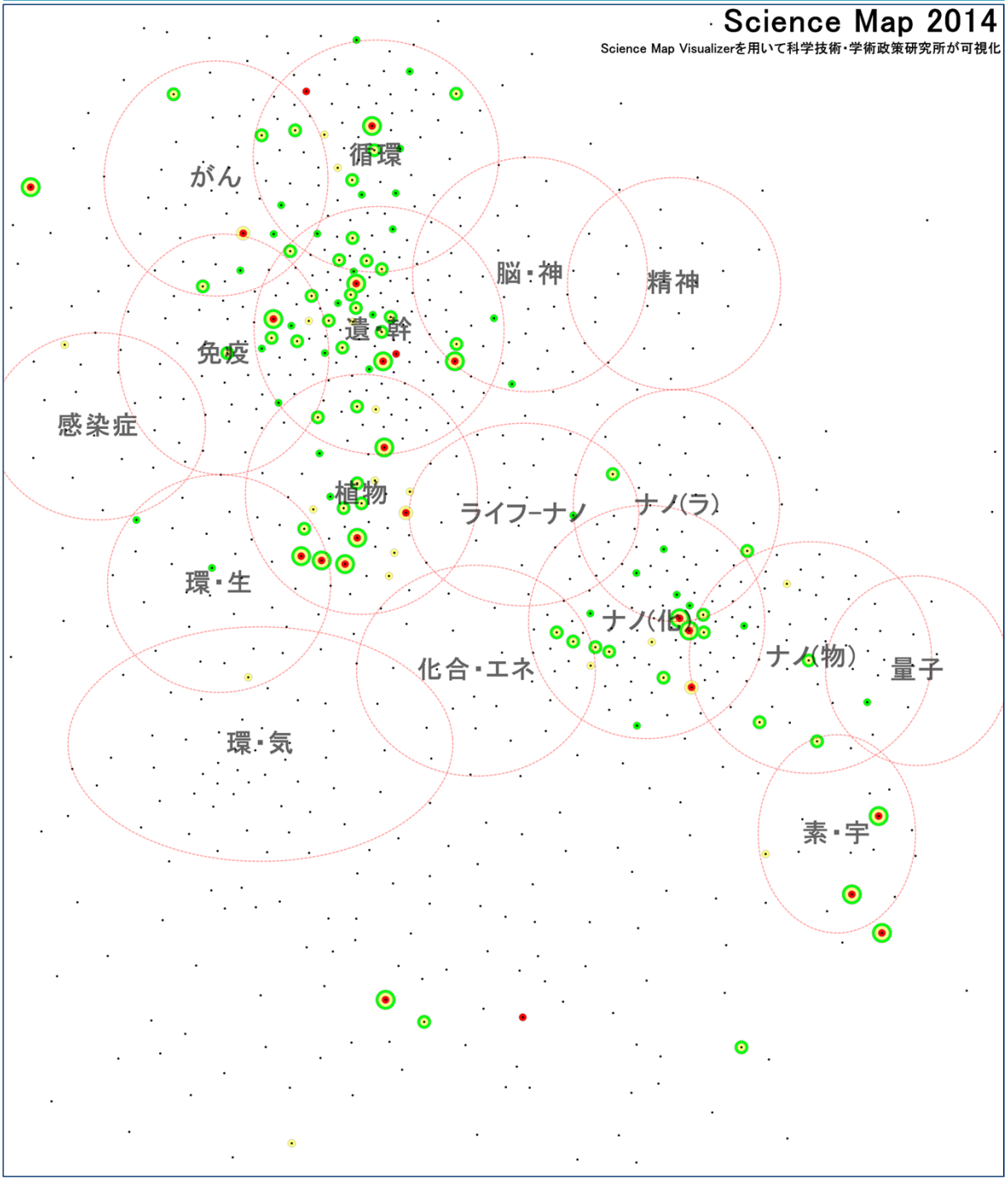

研究領域のコアペーパ、サイティングペーパ(Top10%)、サイティングペーパに入っている場合

研究領域のサイティングペーパ(Top10%)、サイティングペーパに入っている場合

研究領域のサイティングペーパ(Top10%)に1件入っている場合

研究領域のサイティングペーパに入っている場合(2件以上)

参画していない場合

岡山大学	コアペーパ		サイティングペーパのうち Top10%論文		サイティングペーパ	
	該当領域数	ペーパ数	該当領域数	ペーパ数	該当領域数	ペーパ数
サイエンスマップ2014	23	58	80	369	93	1,083

お茶の水女子大学

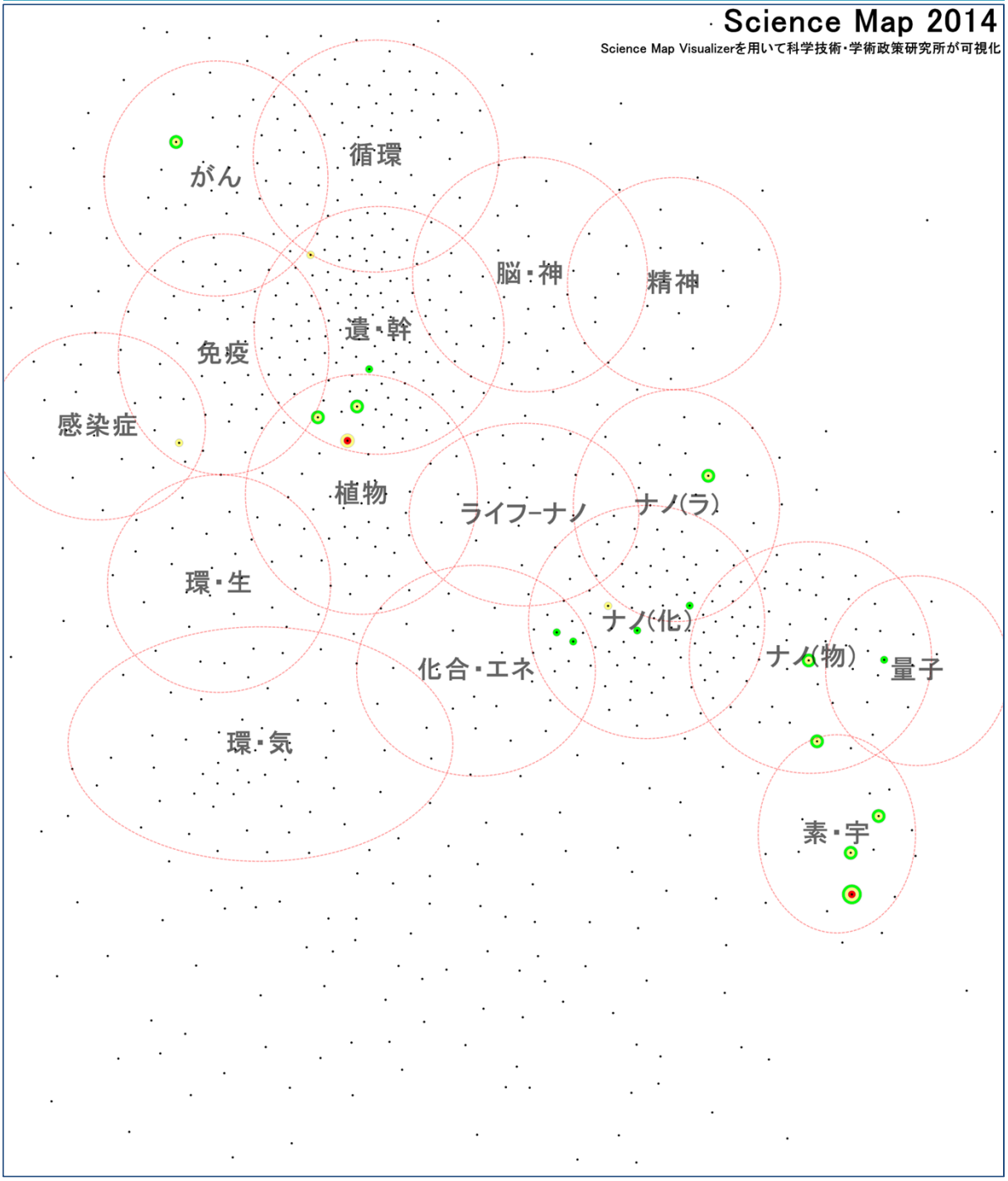

研究領域のコアペーパ、サイティングペーパ(Top10%)、サイティングペーパに入っている場合

研究領域のサイティングペーパ(Top10%)、サイティングペーパに入っている場合

研究領域のサイティングペーパ(Top10%)に1件入っている場合

研究領域のサイティングペーパに入っている場合(2件以上)

参画していない場合

お茶の水女子大学	コアペーパ		サイティングペーパのうち Top10%論文		サイティングペーパ	
	該当領域数	ペーパ数	該当領域数	ペーパ数	該当領域数	ペーパ数
サイエンスマップ2014	2	2	13	49	15	139

帯広畜産大学

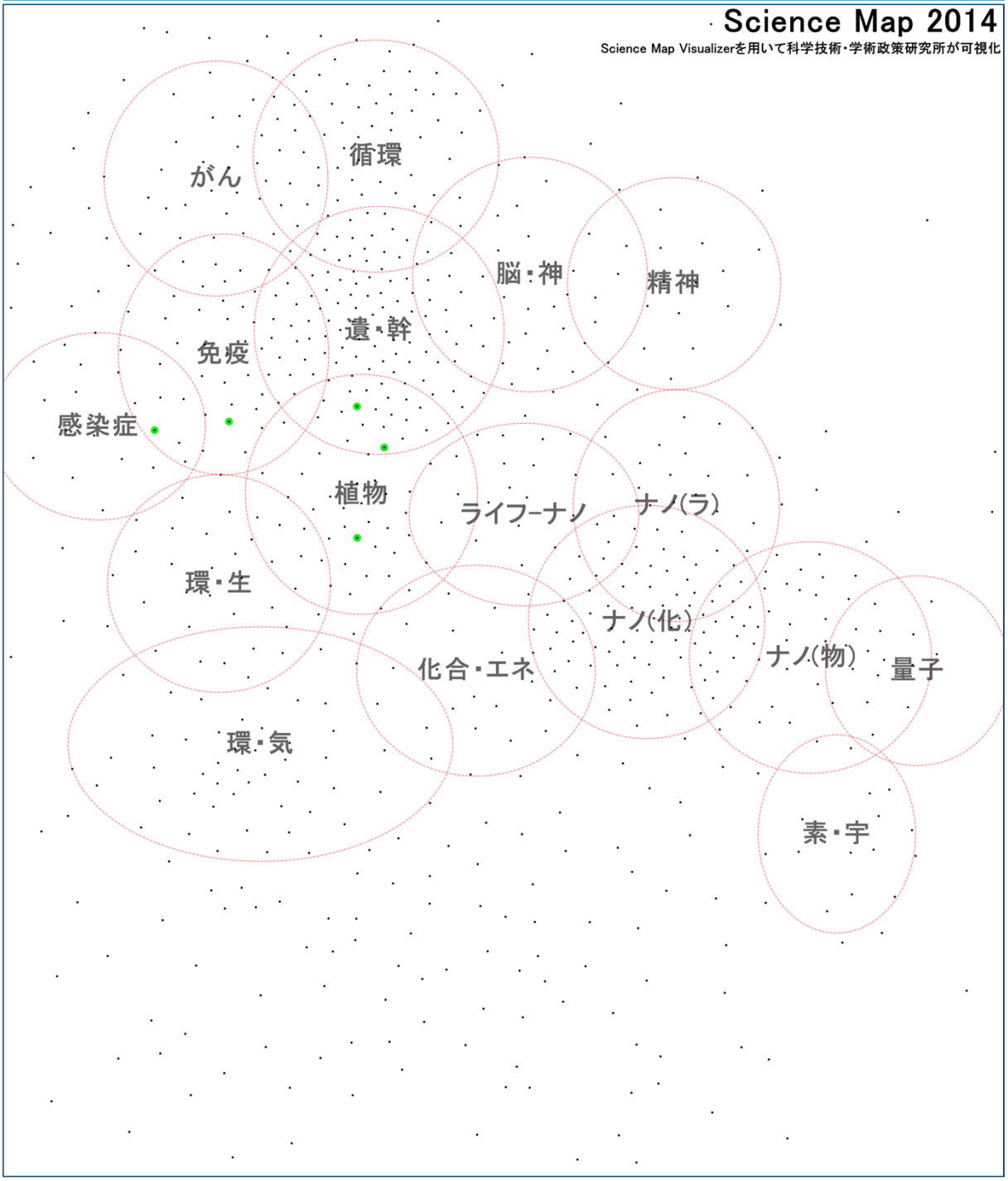

研究領域のコアペーパ、サイティングペーパ(Top10%)、サイティングペーパに入っている場合

研究領域のサイティングペーパ(Top10%)、サイティングペーパに入っている場合

研究領域のサイティングペーパ(Top10%)に1件入っている場合

研究領域のサイティングペーパに入っている場合(2件以上)

参画していない場合

帯広畜産大学	コアペーパ		サイティングペーパのうちTop10%論文		サイティングペーパ	
	該当領域数	ペーパ数	該当領域数	ペーパ数	該当領域数	ペーパ数
サイエンスマップ2014	0	0	0	0	5	12

香川大学

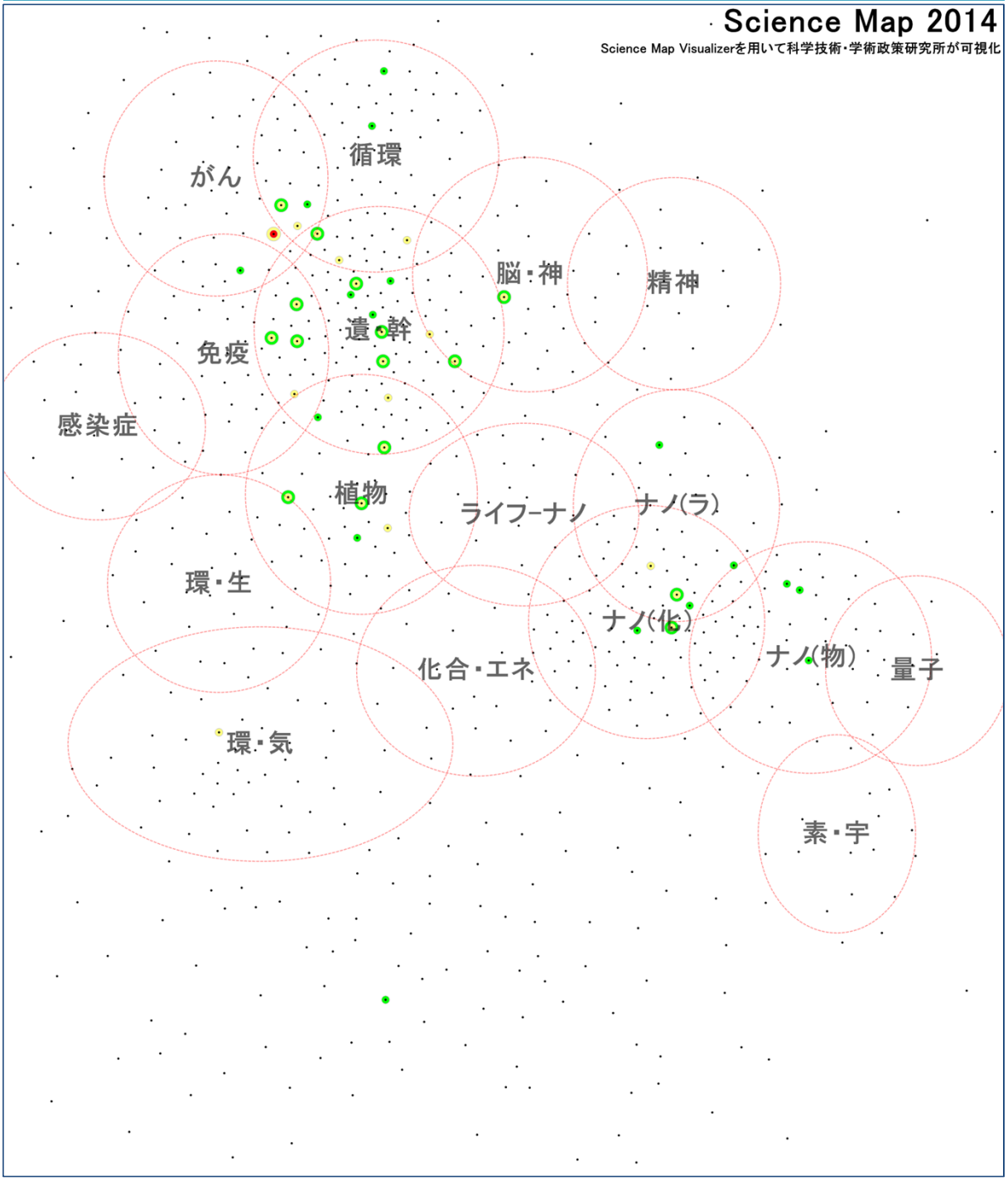

研究領域のコアペーパ、サイティングペーパ(Top10%)、サイティングペーパに入っている場合

研究領域のサイティングペーパ(Top10%)、サイティングペーパに入っている場合

研究領域のサイティングペーパ(Top10%)に1件入っている場合

研究領域のサイティングペーパに入っている場合(2件以上)

参画していない場合

香川大学	コアペーパ		サイティングペーパのうちTop10%論文		サイティングペーパ	
	該当領域数	ペーパ数	該当領域数	ペーパ数	該当領域数	ペーパ数
サイエンスマップ2014	1	1	25	39	32	110

鹿児島大学

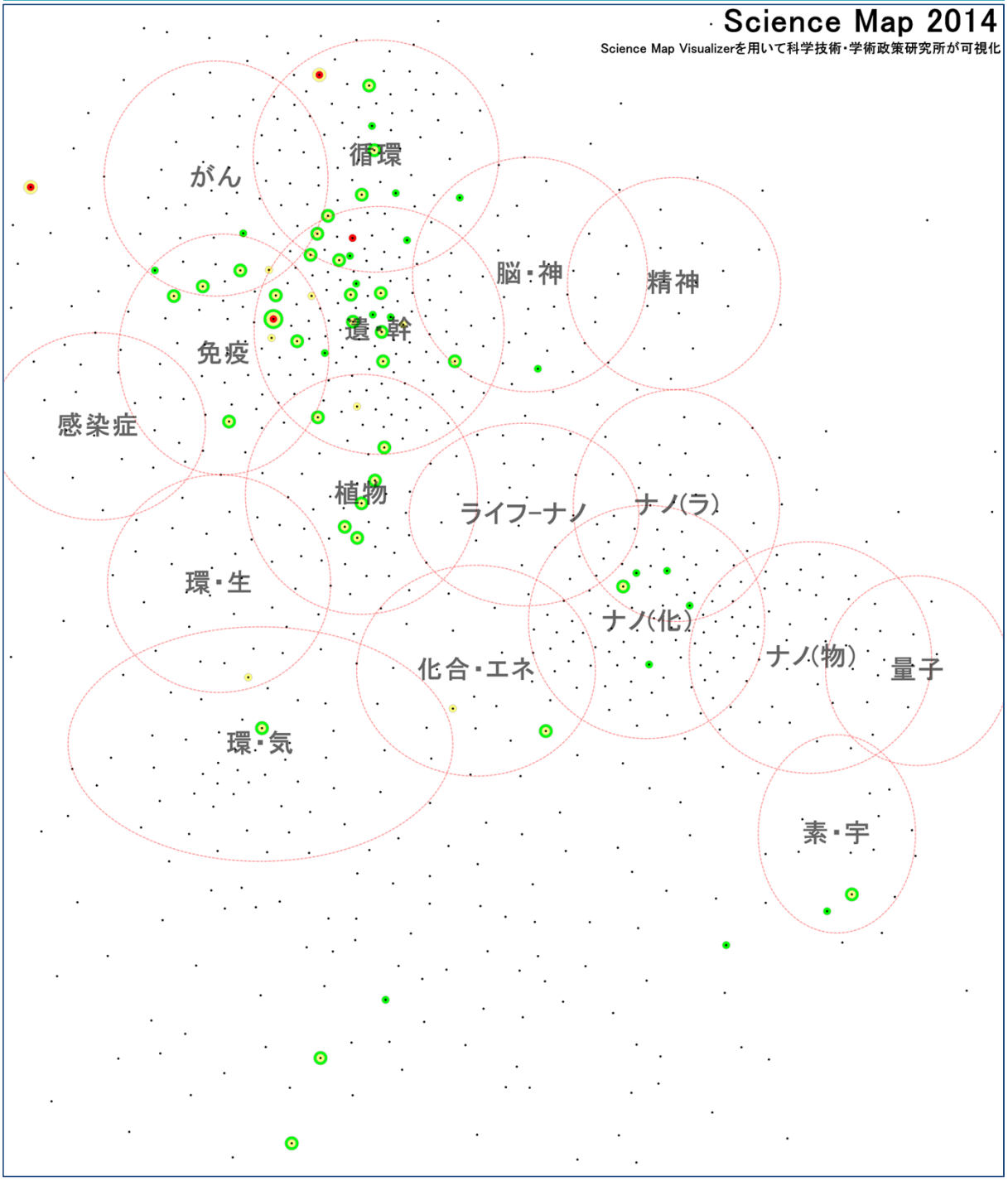

研究領域のコアペーパ、サイティングペーパ(Top10%)、サイティングペーパに入っている場合

研究領域のサイティングペーパ(Top10%)、サイティングペーパに入っている場合

研究領域のサイティングペーパ(Top10%)に1件入っている場合

研究領域のサイティングペーパに入っている場合(2件以上)

参画していない場合

鹿児島大学	コアペーパ		サイティングペーパのうち Top10%論文		サイティングペーパ	
	該当領域数	ペーパ数	該当領域数	ペーパ数	該当領域数	ペーパ数
サイエンスマップ2014	4	4	41	47	51	178

金沢大学

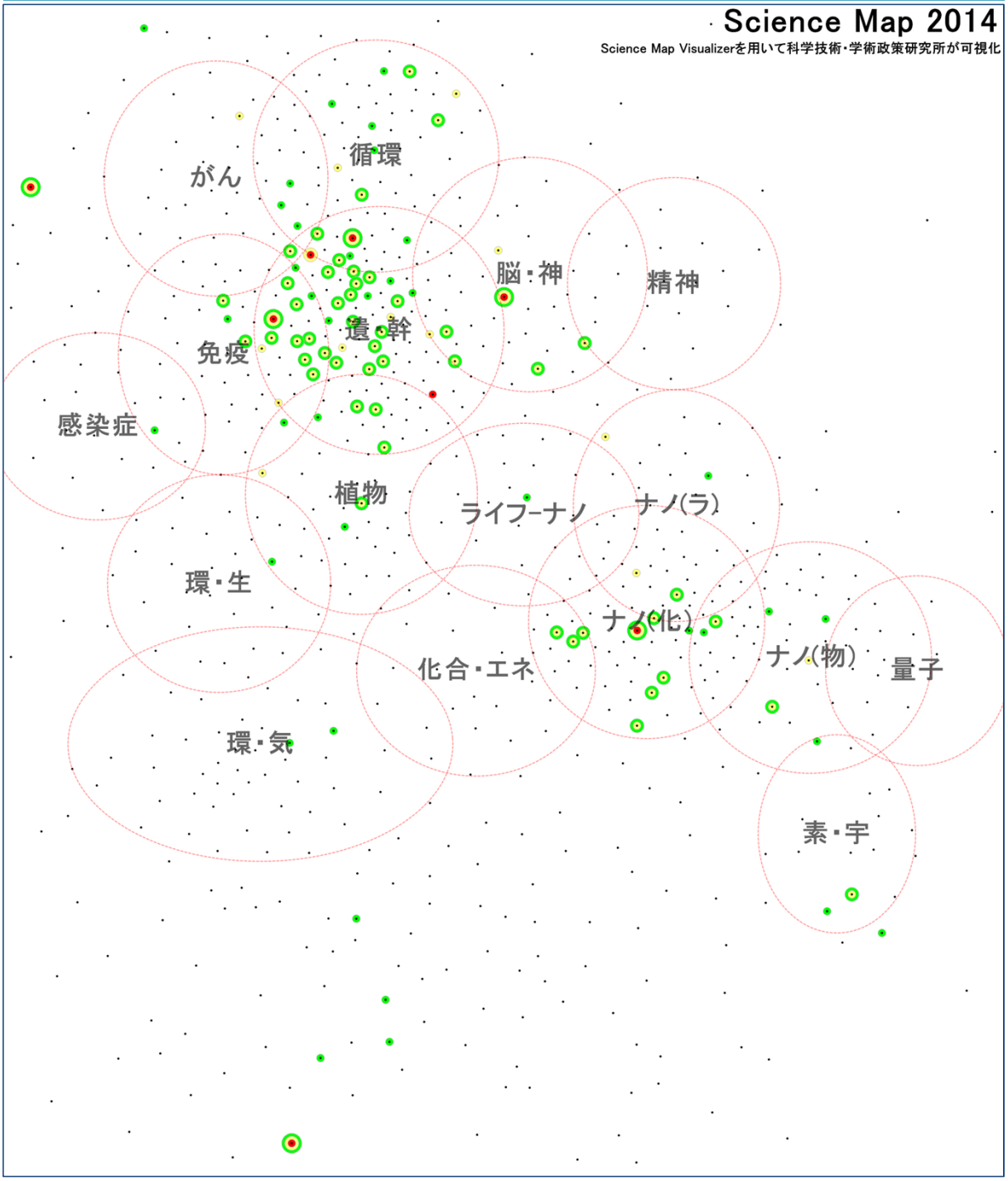

研究領域のコアペーパ、サイティングペーパ(Top10%)、サイティングペーパに入っている場合

研究領域のサイティングペーパ(Top10%)、サイティングペーパに入っている場合

研究領域のサイティングペーパ(Top10%)に1件入っている場合

研究領域のサイティングペーパに入っている場合(2件以上)

参画していない場合

金沢大学	コアペーパ		サイティングペーパのうち Top10%論文		サイティングペーパ	
	該当領域数	ペーパ数	該当領域数	ペーパ数	該当領域数	ペーパ数
サイエンスマップ2014	8	15	69	164	92	585

岐阜大学

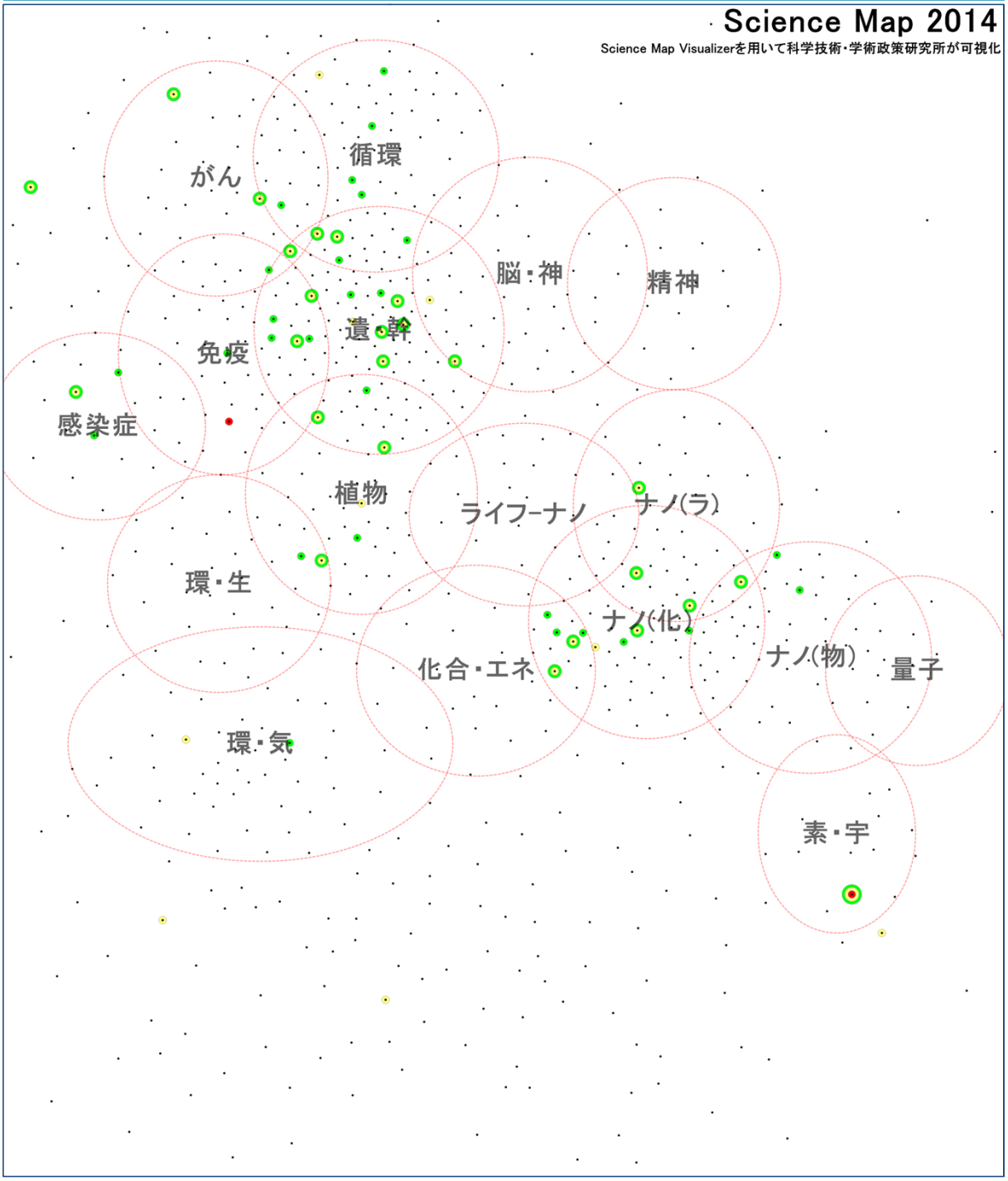

研究領域のコアペーパ、サイティングペーパ(Top10%)、サイティングペーパに入っている場合

研究領域のサイティングペーパ(Top10%)、サイティングペーパに入っている場合

研究領域のサイティングペーパ(Top10%)に1件入っている場合

研究領域のサイティングペーパに入っている場合(2件以上)

参画していない場合

岐阜大学	コアペーパ		サイティングペーパのうちTop10%論文		サイティングペーパ	
	該当領域数	ペーパ数	該当領域数	ペーパ数	該当領域数	ペーパ数
サイエンスマップ2014	2	3	34	58	54	226

九州工業大学

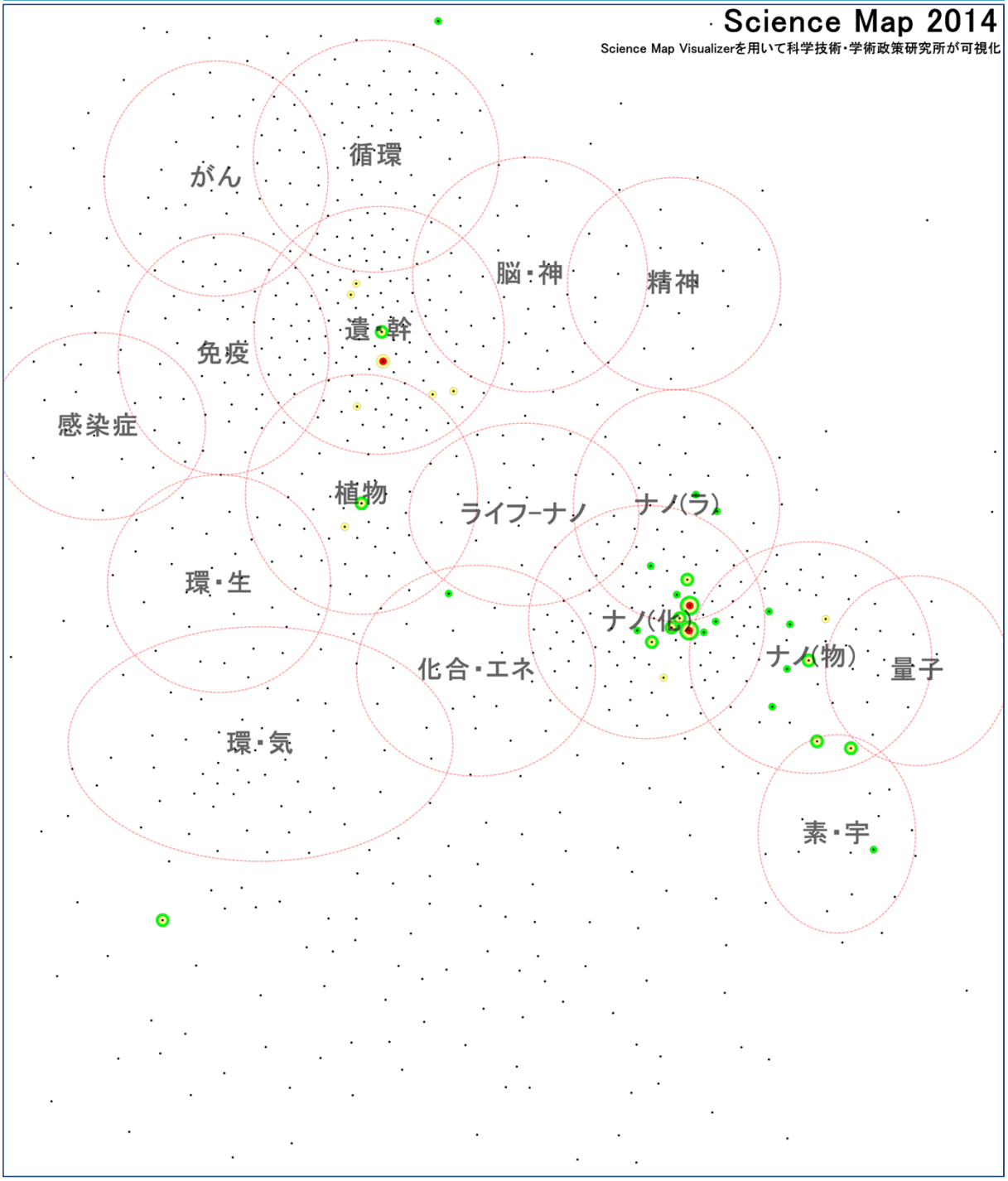

研究領域のコアペーパ、サイティングペーパ(Top10%)、サイティングペーパに入っている場合

研究領域のサイティングペーパ(Top10%)、サイティングペーパに入っている場合

研究領域のサイティングペーパ(Top10%)に1件入っている場合

研究領域のサイティングペーパに入っている場合(2件以上)

参画していない場合

九州工業大学	コアペーパ		サイティングペーパのうちTop10%論文		サイティングペーパ	
	該当領域数	ペーパ数	該当領域数	ペーパ数	該当領域数	ペーパ数
サイエンスマップ2014	4	4	22	42	27	146

九州大学

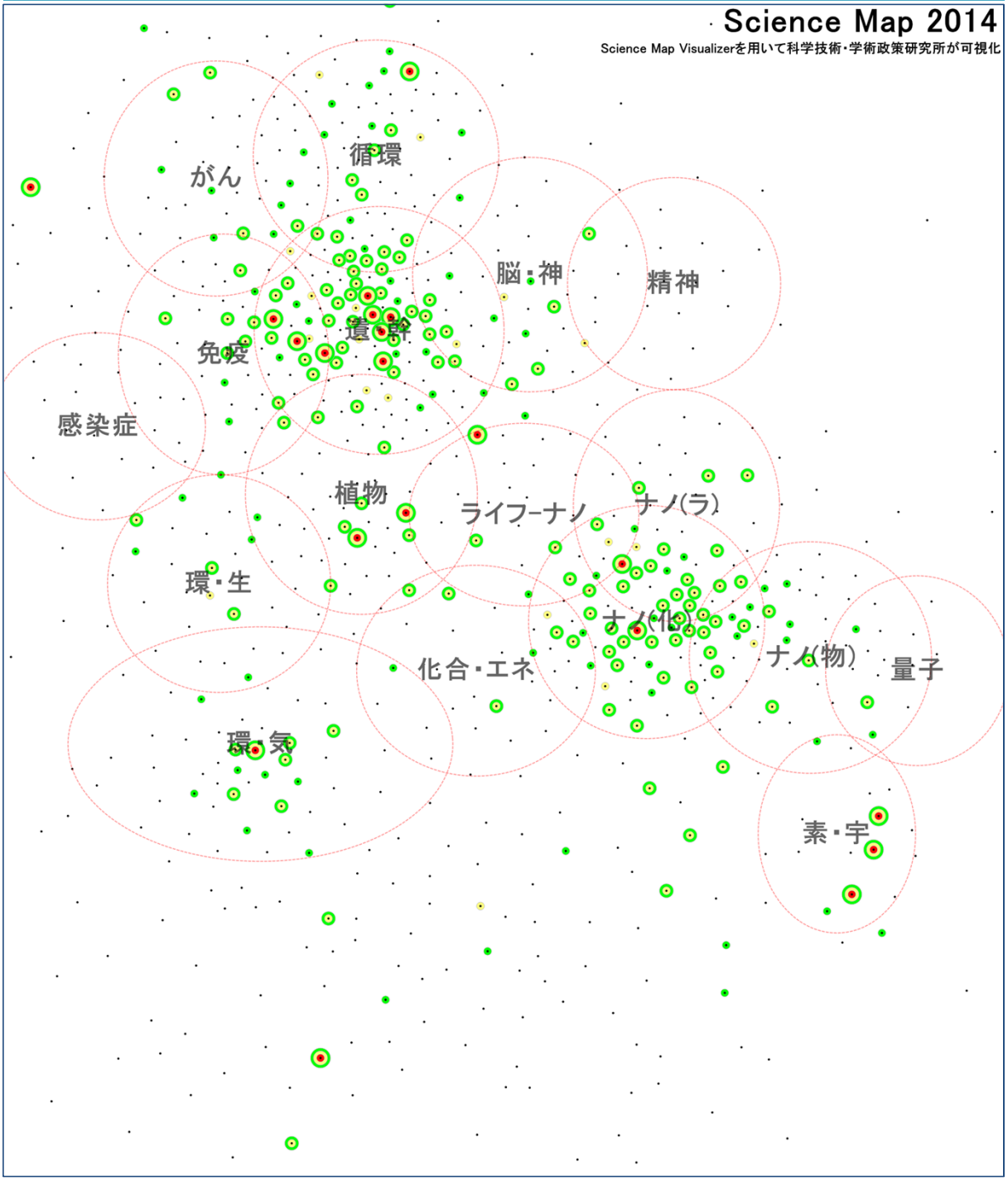

研究領域のコアペーパ、サイティングペーパ(Top10%)、サイティングペーパに入っている場合

研究領域のサイティングペーパ(Top10%)、サイティングペーパに入っている場合

研究領域のサイティングペーパ(Top10%)に1件入っている場合

研究領域のサイティングペーパに入っている場合(2件以上)

参画していない場合

九州大学	コアペーパ		サイティングペーパのうち Top10%論文		サイティングペーパ	
	該当領域数	ペーパ数	該当領域数	ペーパ数	該当領域数	ペーパ数
サイエンスマップ2014	20	45	164	540	224	1,912

京都工芸繊維大学



研究領域のコアペーパ、サイティングペーパ(Top10%)、サイティングペーパに入っている場合

研究領域のサイティングペーパ(Top10%)、サイティングペーパに入っている場合

研究領域のサイティングペーパ(Top10%)に1件入っている場合

研究領域のサイティングペーパに入っている場合(2件以上)

参画していない場合

京都工芸繊維大学	コアペーパ		サイティングペーパのうちTop10%論文		サイティングペーパ	
	該当領域数	ペーパ数	該当領域数	ペーパ数	該当領域数	ペーパ数
サイエンスマップ2014	1	1	11	12	22	67

京都大学

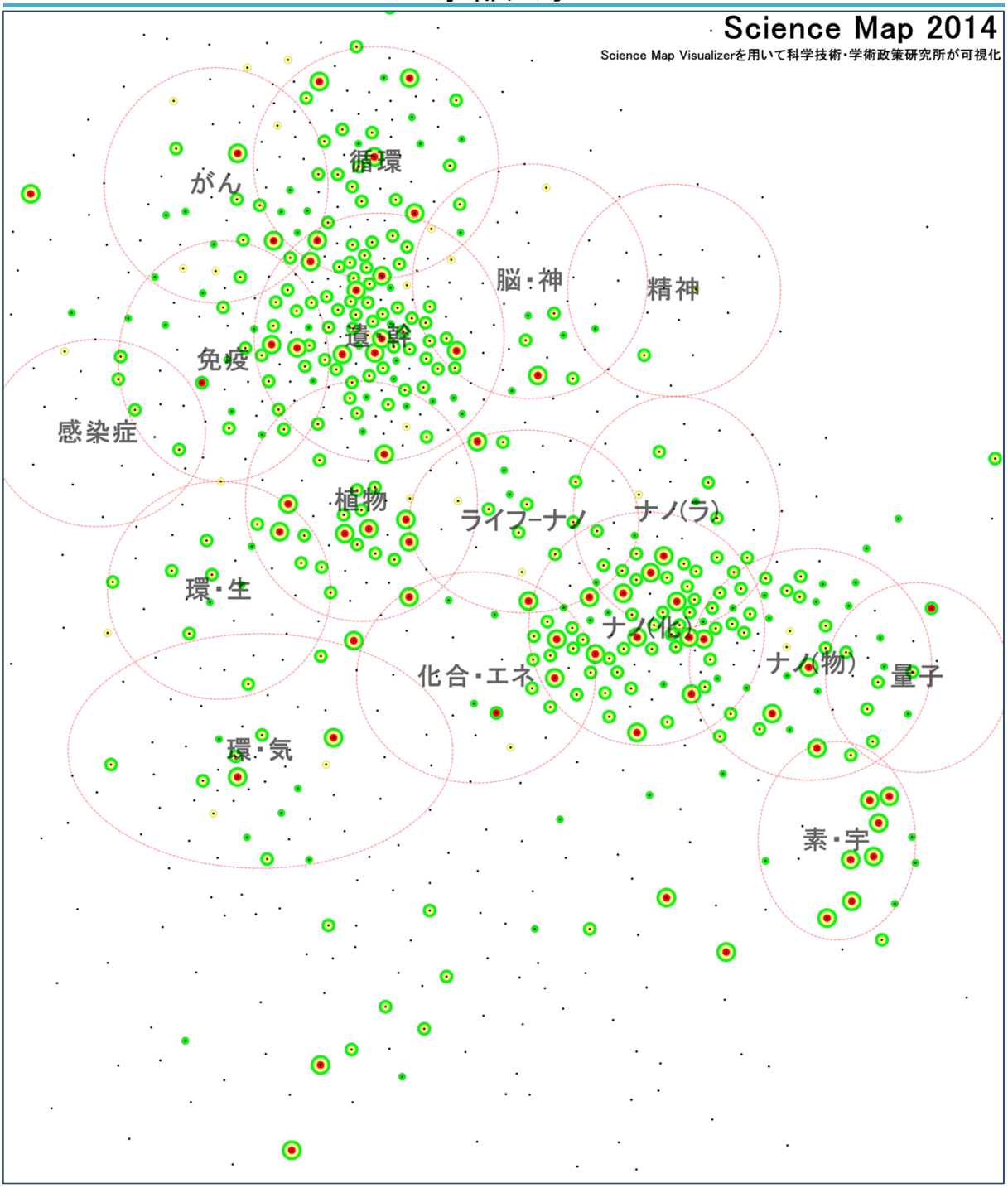

研究領域のコアペーパ、サイティングペーパ(Top10%)、サイティングペーパに入っている場合

研究領域のサイティングペーパ(Top10%)、サイティングペーパに入っている場合

研究領域のサイティングペーパ(Top10%)に1件入っている場合

研究領域のサイティングペーパに入っている場合(2件以上)

参画していない場合

京都大学	コアペーパ		サイティングペーパのうち Top10%論文		サイティングペーパ	
	該当領域数	ペーパ数	該当領域数	ペーパ数	該当領域数	ペーパ数
サイエンスマップ2014	61	155	279	1,486	346	4,715

熊本大学

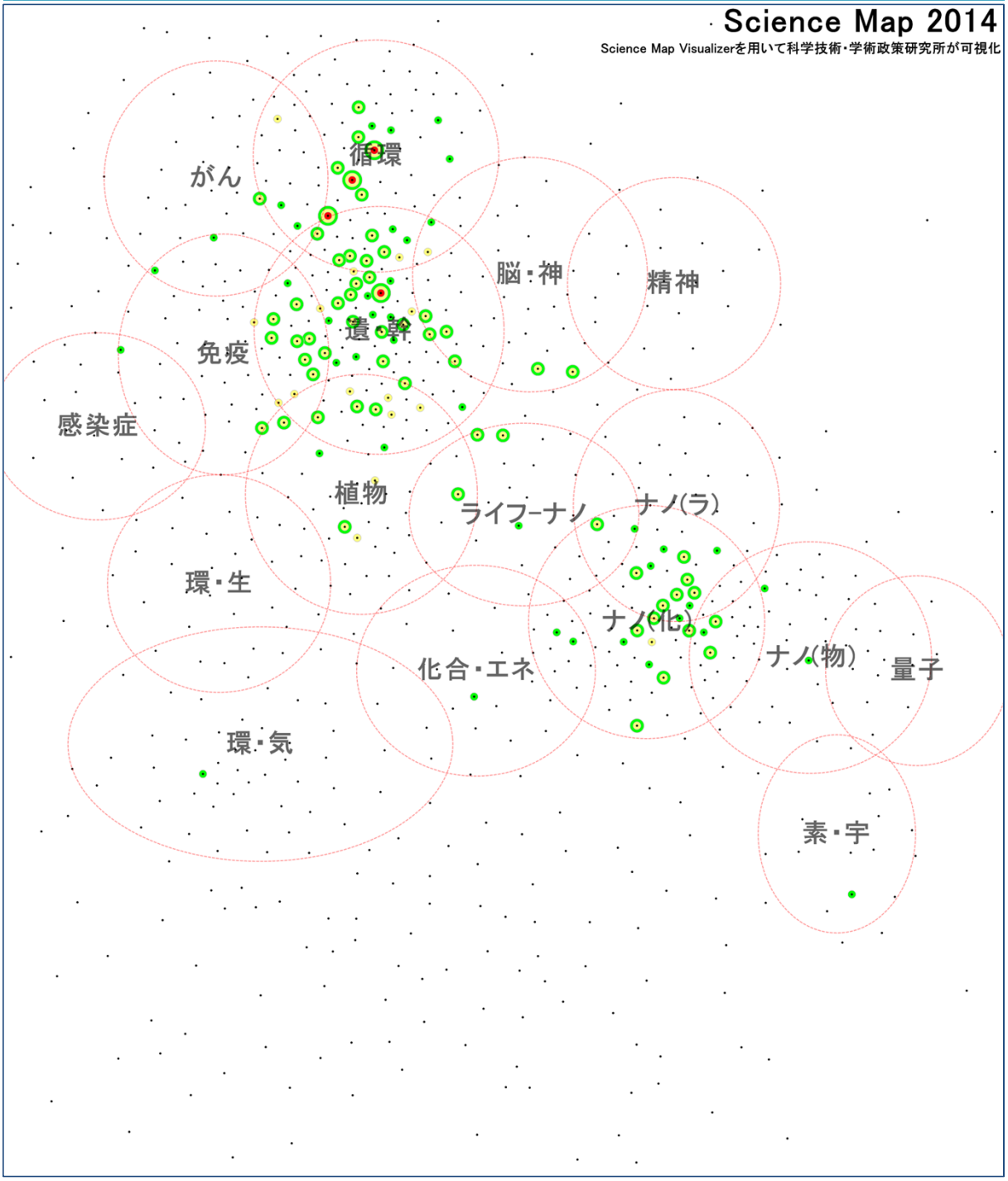

研究領域のコアペーパ、サイティングペーパ(Top10%)、サイティングペーパに入っている場合

研究領域のサイティングペーパ(Top10%)、サイティングペーパに入っている場合

研究領域のサイティングペーパ(Top10%)に1件入っている場合

研究領域のサイティングペーパに入っている場合(2件以上)

参画していない場合

熊本大学	コアペーパ		サイティングペーパのうちTop10%論文		サイティングペーパ	
	該当領域数	ペーパ数	該当領域数	ペーパ数	該当領域数	ペーパ数
サイエンスマップ2014	4	5	77	125	102	510

群馬大学

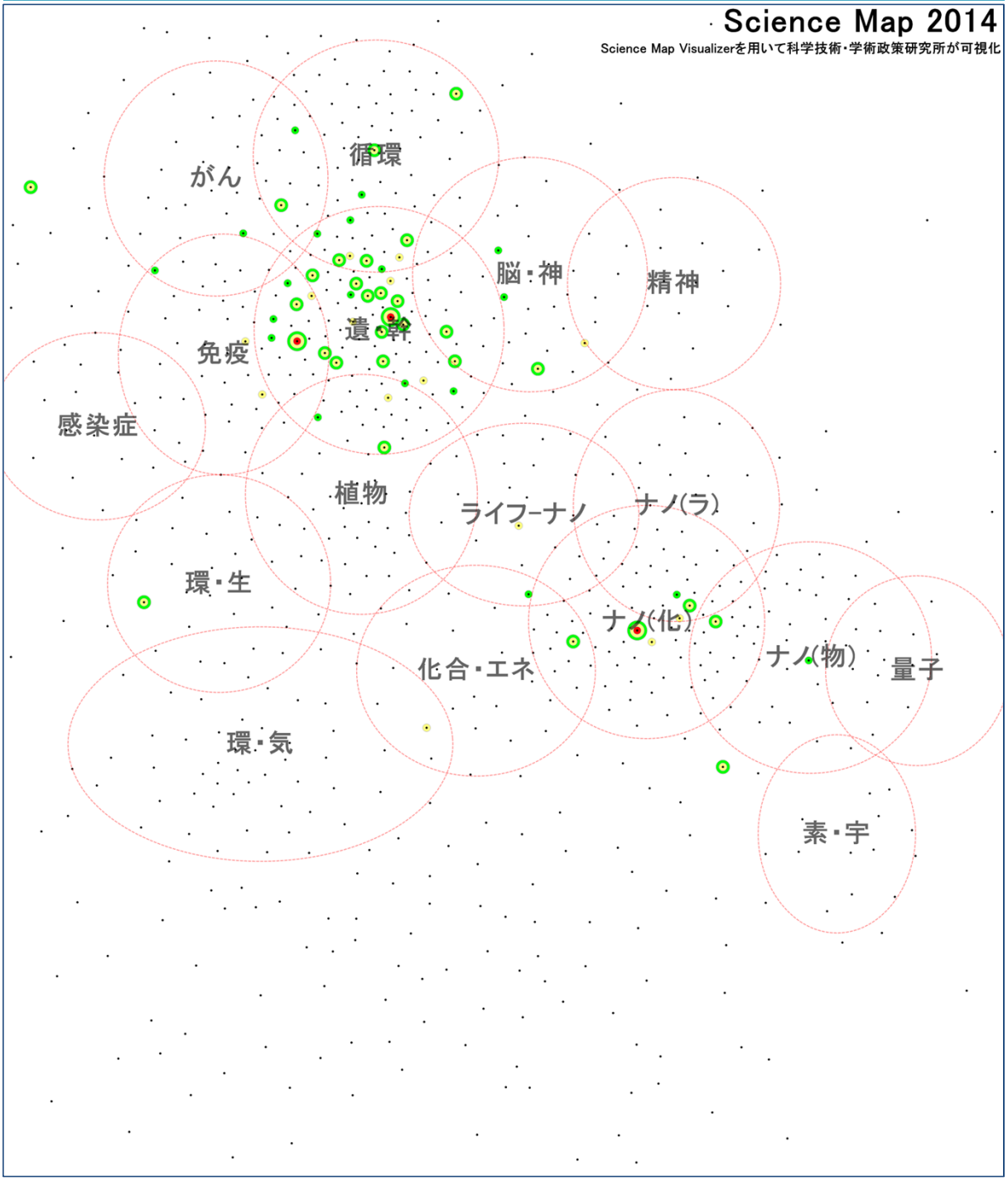

研究領域のコアペーパ、サイティングペーパ(Top10%)、サイティングペーパに入っている場合

研究領域のサイティングペーパ(Top10%)、サイティングペーパに入っている場合

研究領域のサイティングペーパ(Top10%)に1件入っている場合

研究領域のサイティングペーパに入っている場合(2件以上)

参画していない場合

群馬大学	コアペーパ		サイティングペーパのうちTop10%論文		サイティングペーパ	
	該当領域数	ペーパ数	該当領域数	ペーパ数	該当領域数	ペーパ数
サイエンスマップ2014	3	3	44	64	49	283

高知大学

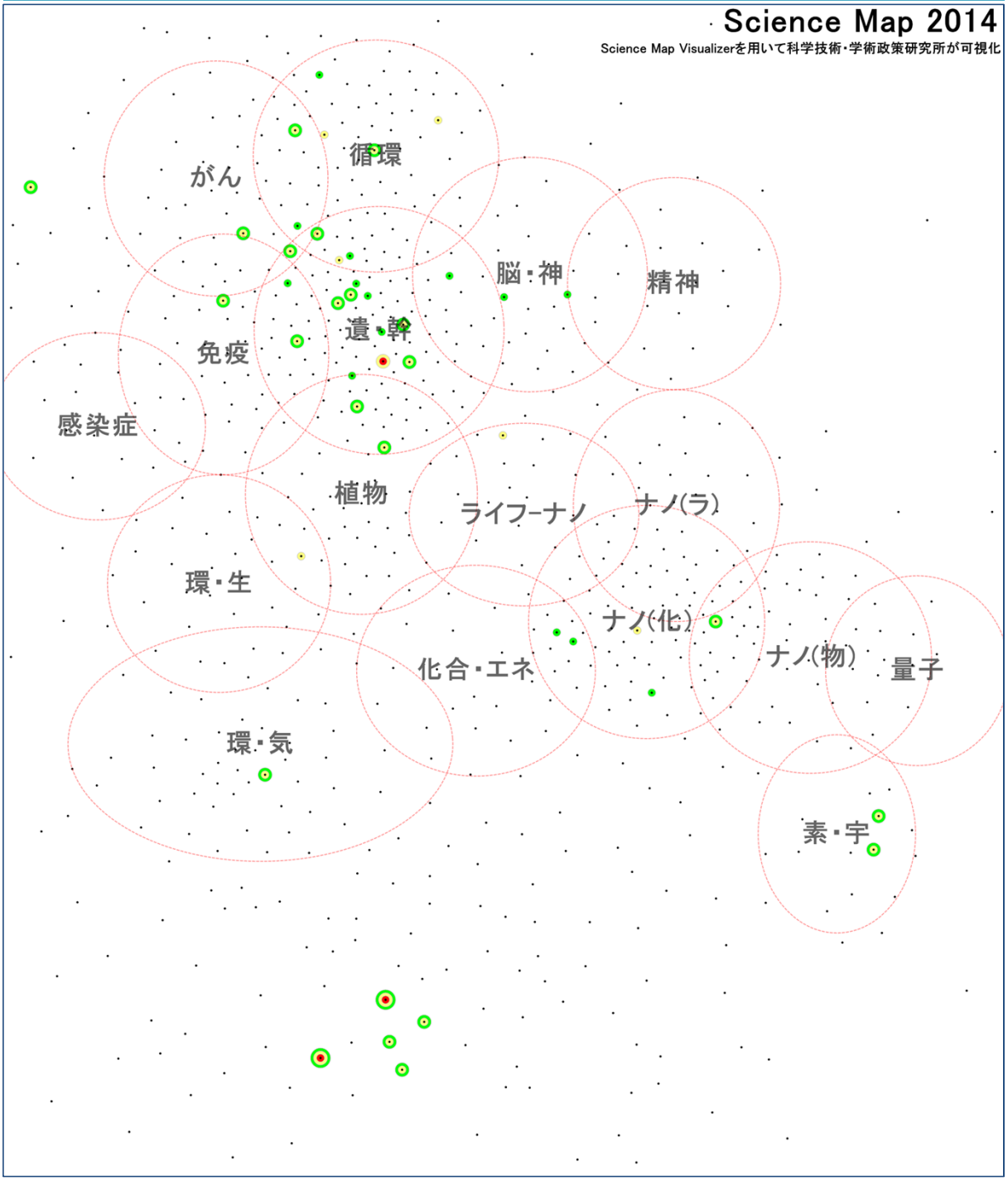

研究領域のコアペーパ、サイティングペーパ(Top10%)、サイティングペーパに入っている場合

研究領域のサイティングペーパ(Top10%)、サイティングペーパに入っている場合

研究領域のサイティングペーパ(Top10%)に1件入っている場合

研究領域のサイティングペーパに入っている場合(2件以上)

参画していない場合

高知大学	コアペーパ		サイティングペーパのうち Top10%論文		サイティングペーパ	
	該当領域数	ペーパ数	該当領域数	ペーパ数	該当領域数	ペーパ数
サイエンスマップ2014	3	23	30	122	37	325

神戸大学

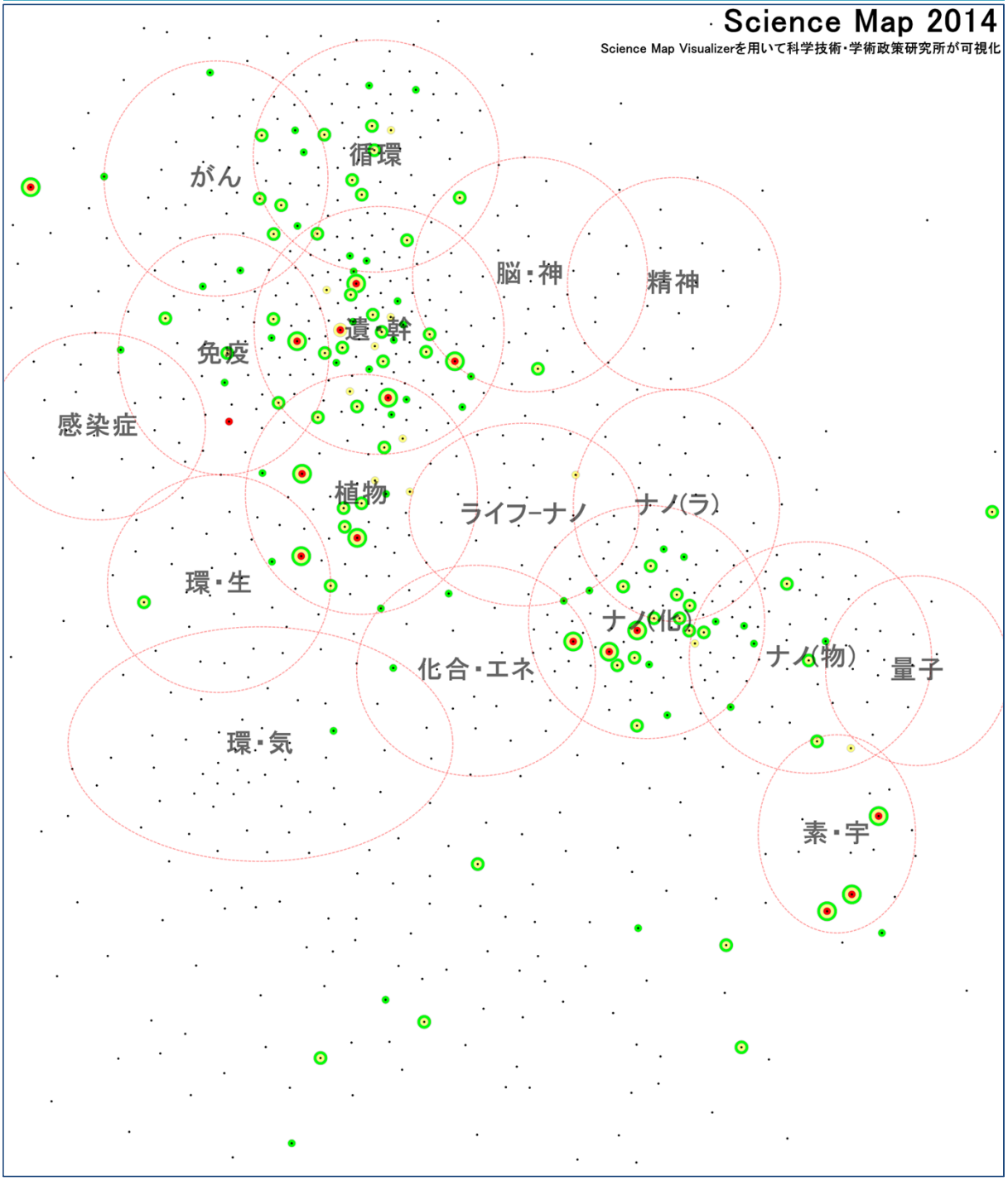

研究領域のコアペーパ、サイティングペーパ(Top10%)、サイティングペーパに入っている場合

研究領域のサイティングペーパ(Top10%)、サイティングペーパに入っている場合

研究領域のサイティングペーパ(Top10%)に1件入っている場合

研究領域のサイティングペーパに入っている場合(2件以上)

参画していない場合

神戸大学	コアペーパ		サイティングペーパのうちTop10%論文		サイティングペーパ	
	該当領域数	ペーパ数	該当領域数	ペーパ数	該当領域数	ペーパ数
サイエンスマップ2014	16	41	79	278	114	926

埼玉大学

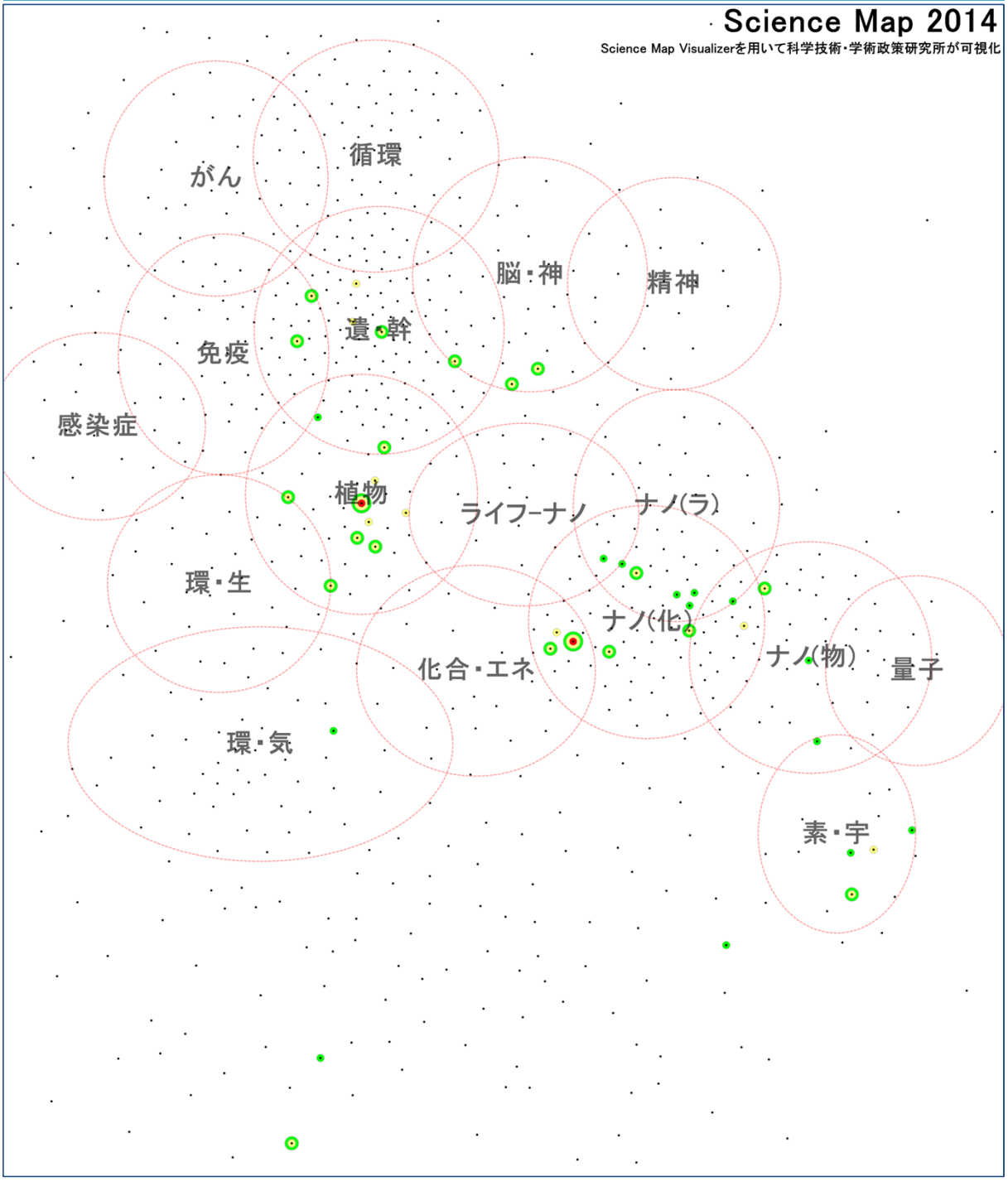

研究領域のコアペーパ、サイティングペーパ(Top10%)、サイティングペーパに入っている場合

研究領域のサイティングペーパ(Top10%)、サイティングペーパに入っている場合

研究領域のサイティングペーパ(Top10%)に1件入っている場合

研究領域のサイティングペーパに入っている場合(2件以上)

参画していない場合

埼玉大学	コアペーパ		サイティングペーパのうちTop10%論文		サイティングペーパ	
	該当領域数	ペーパ数	該当領域数	ペーパ数	該当領域数	ペーパ数
サイエンスマップ2014	3	7	28	46	34	132

佐賀大学

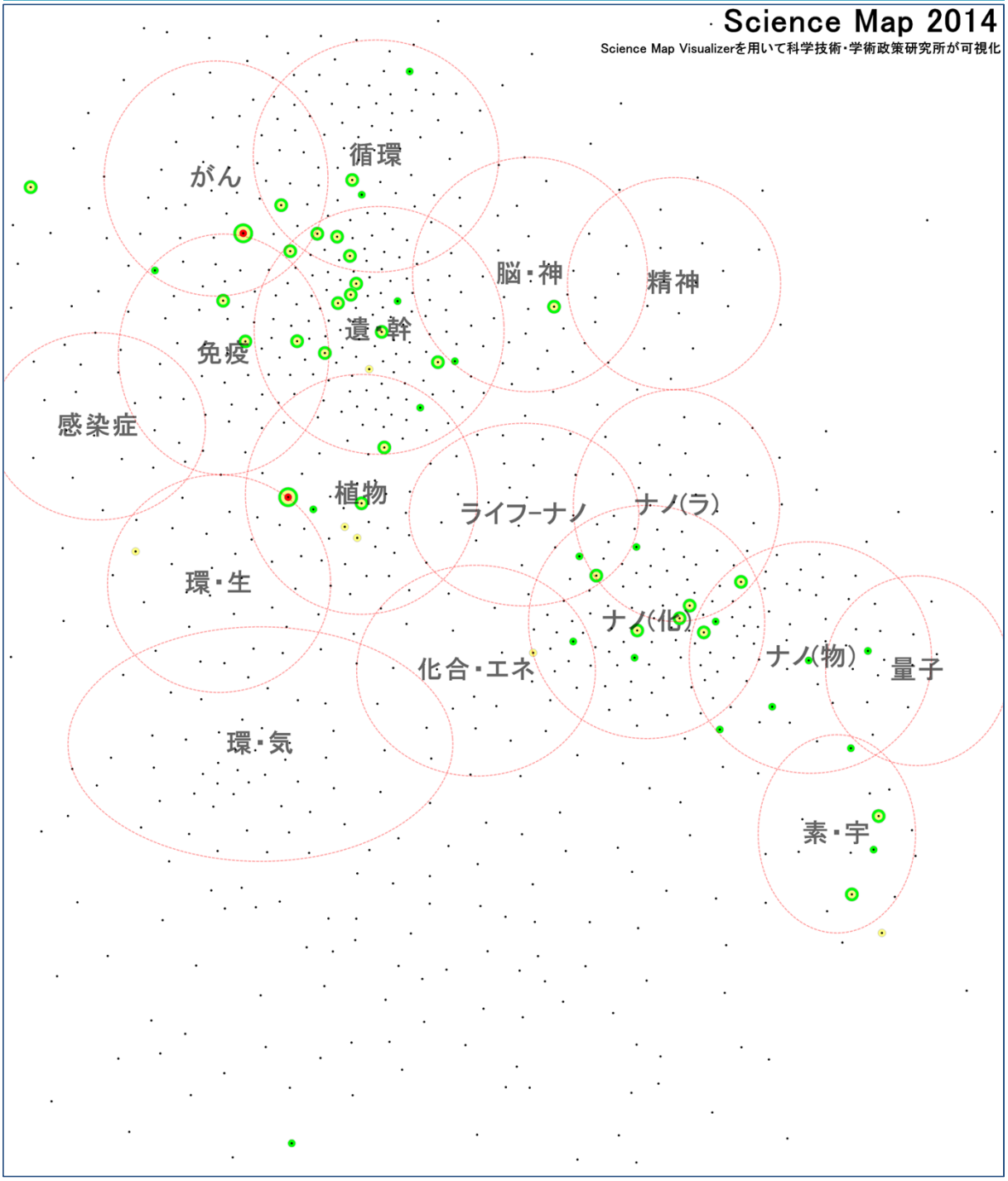

研究領域のコアペーパ、サイティングペーパ(Top10%)、サイティングペーパに入っている場合

研究領域のサイティングペーパ(Top10%)、サイティングペーパに入っている場合

研究領域のサイティングペーパ(Top10%)に1件入っている場合

研究領域のサイティングペーパに入っている場合(2件以上)

参画していない場合

佐賀大学	コアペーパ		サイティングペーパのうちTop10%論文		サイティングペーパ	
	該当領域数	ペーパ数	該当領域数	ペーパ数	該当領域数	ペーパ数
サイエンスマップ2014	2	2	35	47	48	200

滋賀医科大学

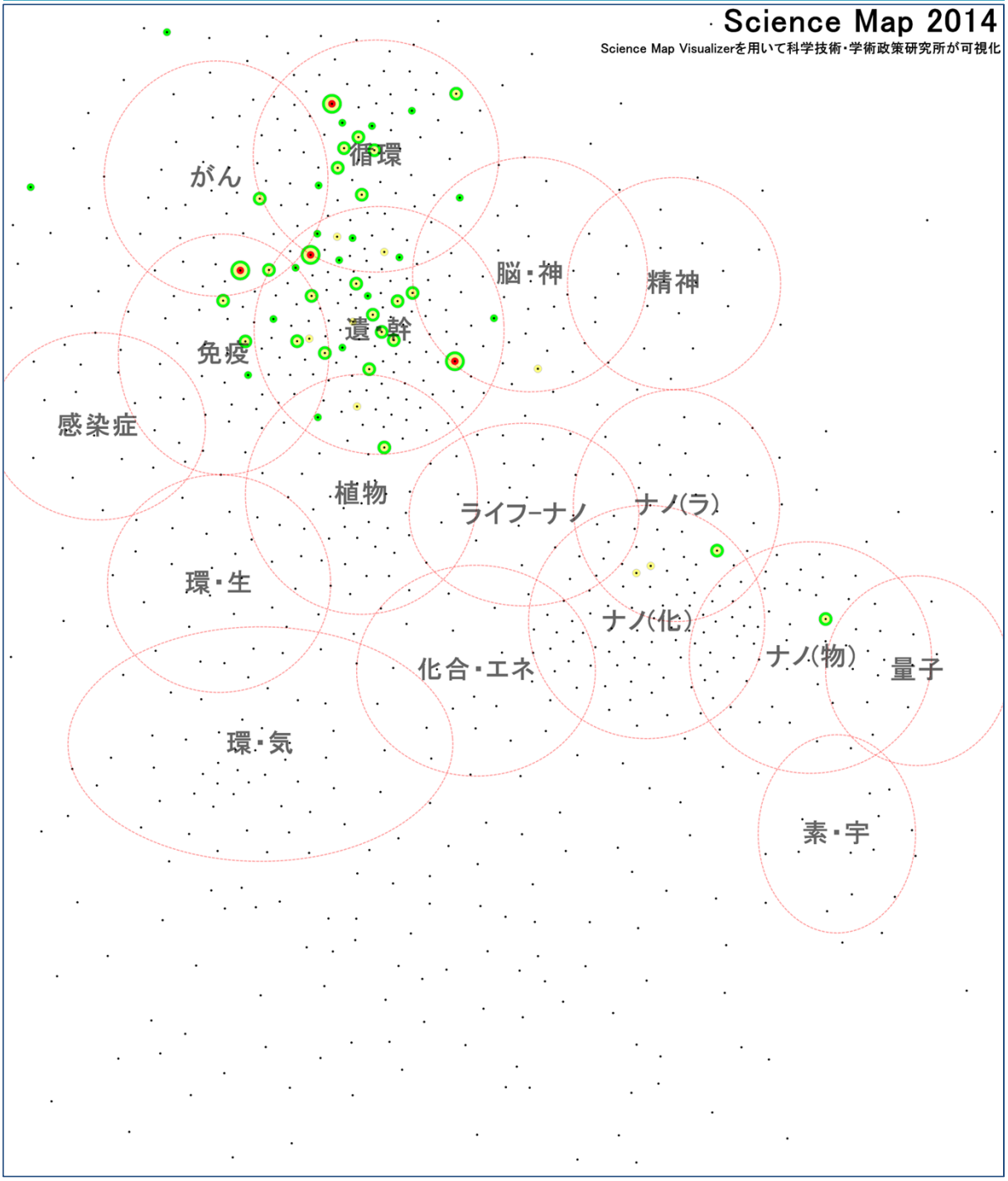

研究領域のコアペーパ、サイティングペーパ(Top10%)、サイティングペーパに入っている場合

研究領域のサイティングペーパ(Top10%)、サイティングペーパに入っている場合

研究領域のサイティングペーパ(Top10%)に1件入っている場合

研究領域のサイティングペーパに入っている場合(2件以上)

参画していない場合

滋賀医科大学	コアペーパ		サイティングペーパのうちTop10%論文		サイティングペーパ	
	該当領域数	ペーパ数	該当領域数	ペーパ数	該当領域数	ペーパ数
サイエンスマップ2014	4	5	35	60	45	211

静岡大学

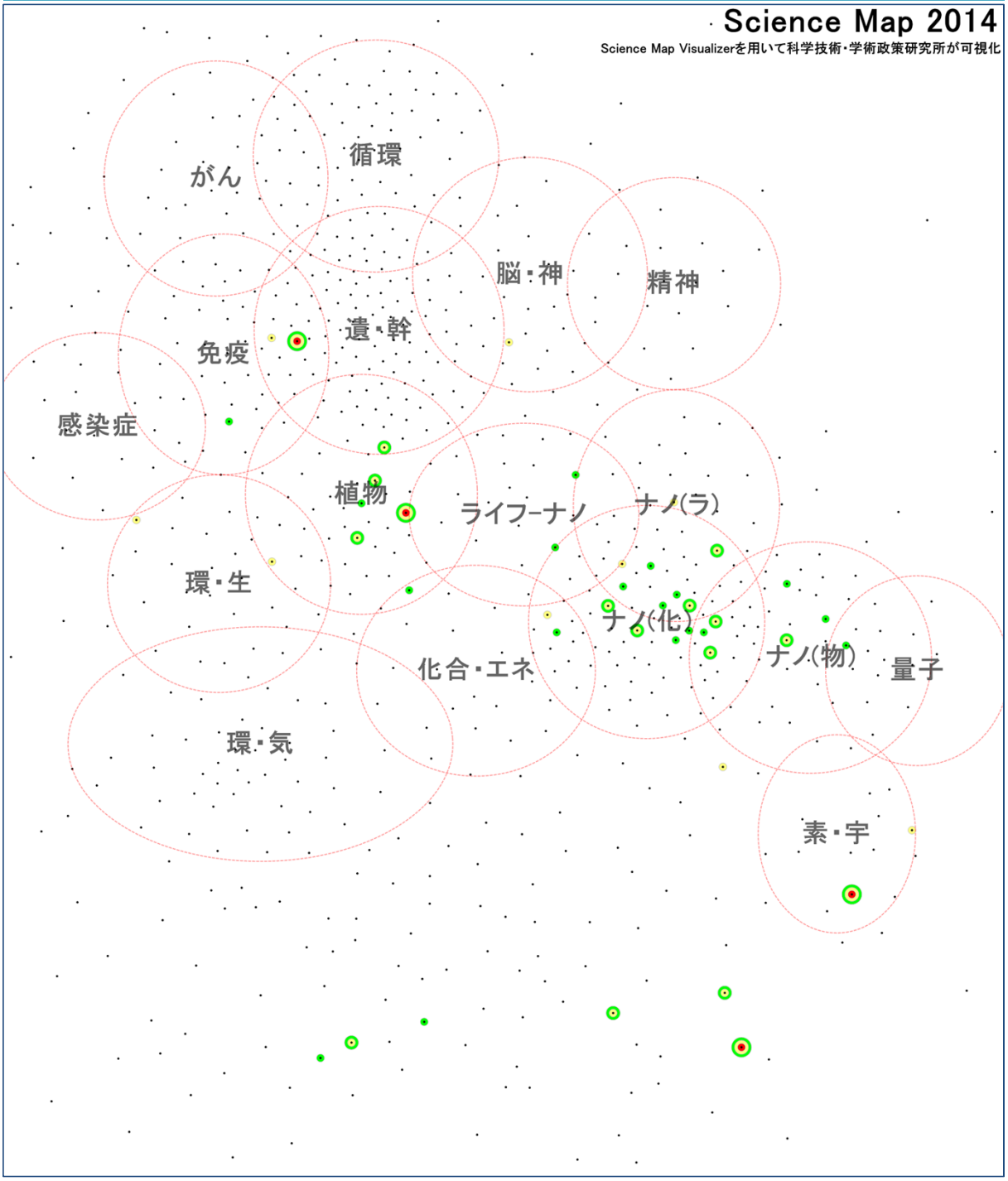

研究領域のコアペーパ、サイティングペーパ(Top10%)、サイティングペーパに入っている場合

研究領域のサイティングペーパ(Top10%)、サイティングペーパに入っている場合

研究領域のサイティングペーパ(Top10%)に1件入っている場合

研究領域のサイティングペーパに入っている場合(2件以上)

参画していない場合

静岡大学	コアペーパ		サイティングペーパのうち Top10%論文		サイティングペーパ	
	該当領域数	ペーパ数	該当領域数	ペーパ数	該当領域数	ペーパ数
サイエンスマップ2014	4	7	26	38	35	121

島根大学

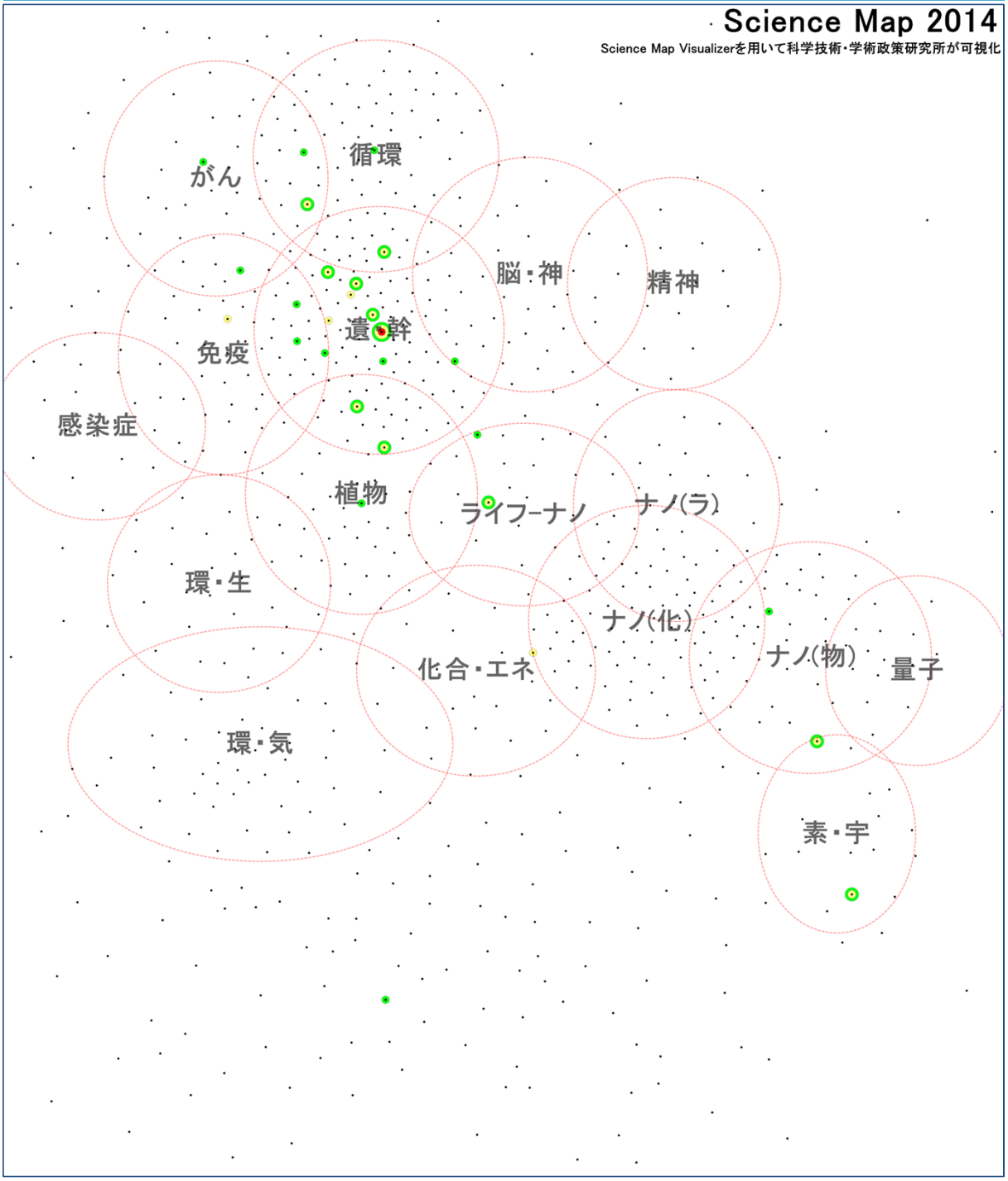

研究領域のコアペーパ、サイティングペーパ(Top10%)、サイティングペーパに入っている場合

研究領域のサイティングペーパ(Top10%)、サイティングペーパに入っている場合

研究領域のサイティングペーパ(Top10%)に1件入っている場合

研究領域のサイティングペーパに入っている場合(2件以上)

参画していない場合

島根大学	コアペーパ		サイティングペーパのうちTop10%論文		サイティングペーパ	
	該当領域数	ペーパ数	該当領域数	ペーパ数	該当領域数	ペーパ数
サイエンスマップ2014	1	1	15	22	24	101

信州大学

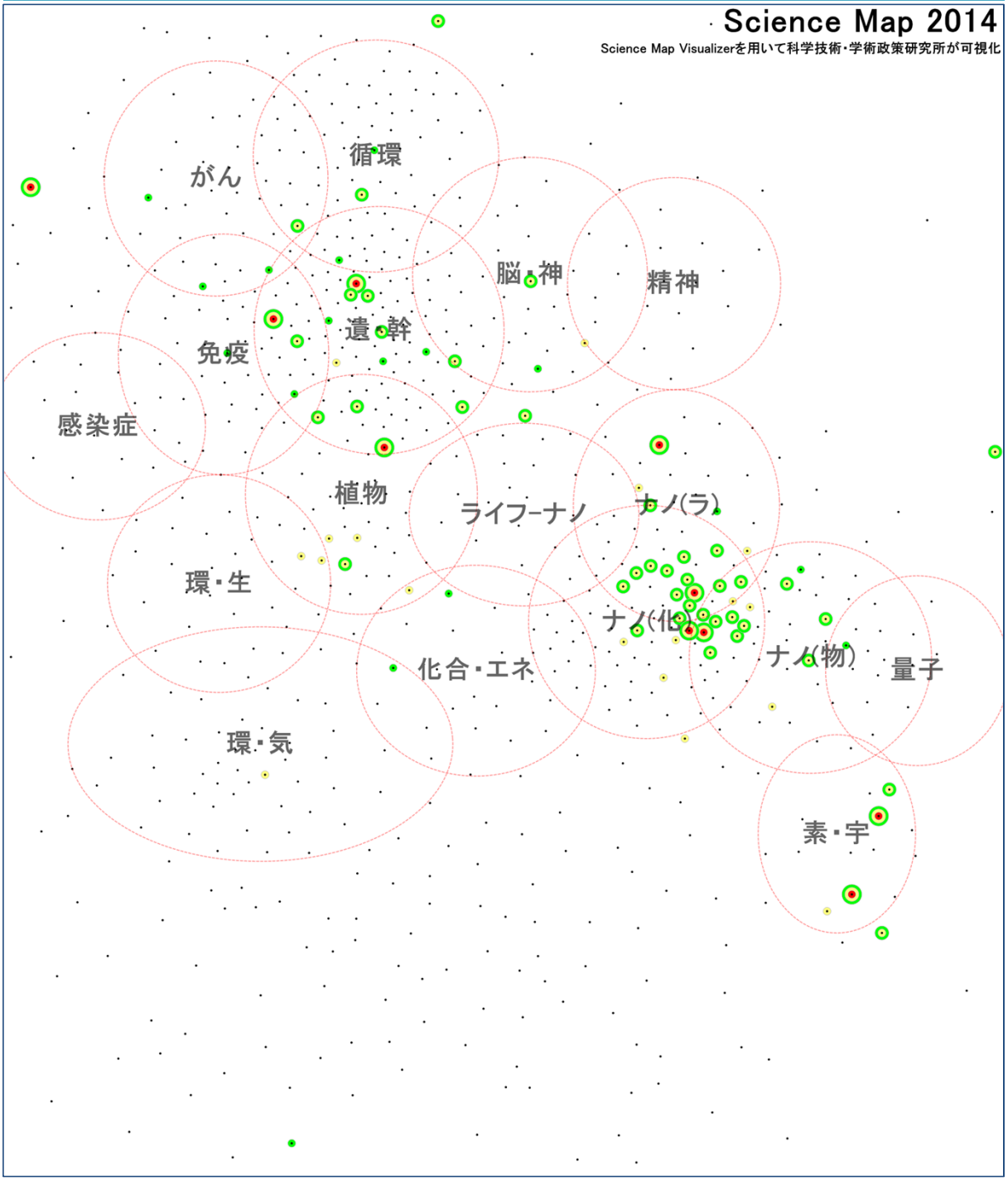

研究領域のコアペーパ、サイティングペーパ(Top10%)、サイティングペーパに入っている場合

研究領域のサイティングペーパ(Top10%)、サイティングペーパに入っている場合

研究領域のサイティングペーパ(Top10%)に1件入っている場合

研究領域のサイティングペーパに入っている場合(2件以上)

参画していない場合

信州大学	コアペーパ		サイティングペーパのうちTop10%論文		サイティングペーパ	
	該当領域数	ペーパ数	該当領域数	ペーパ数	該当領域数	ペーパ数
サイエンスマップ2014	10	32	69	243	67	677

総合研究大学院大学

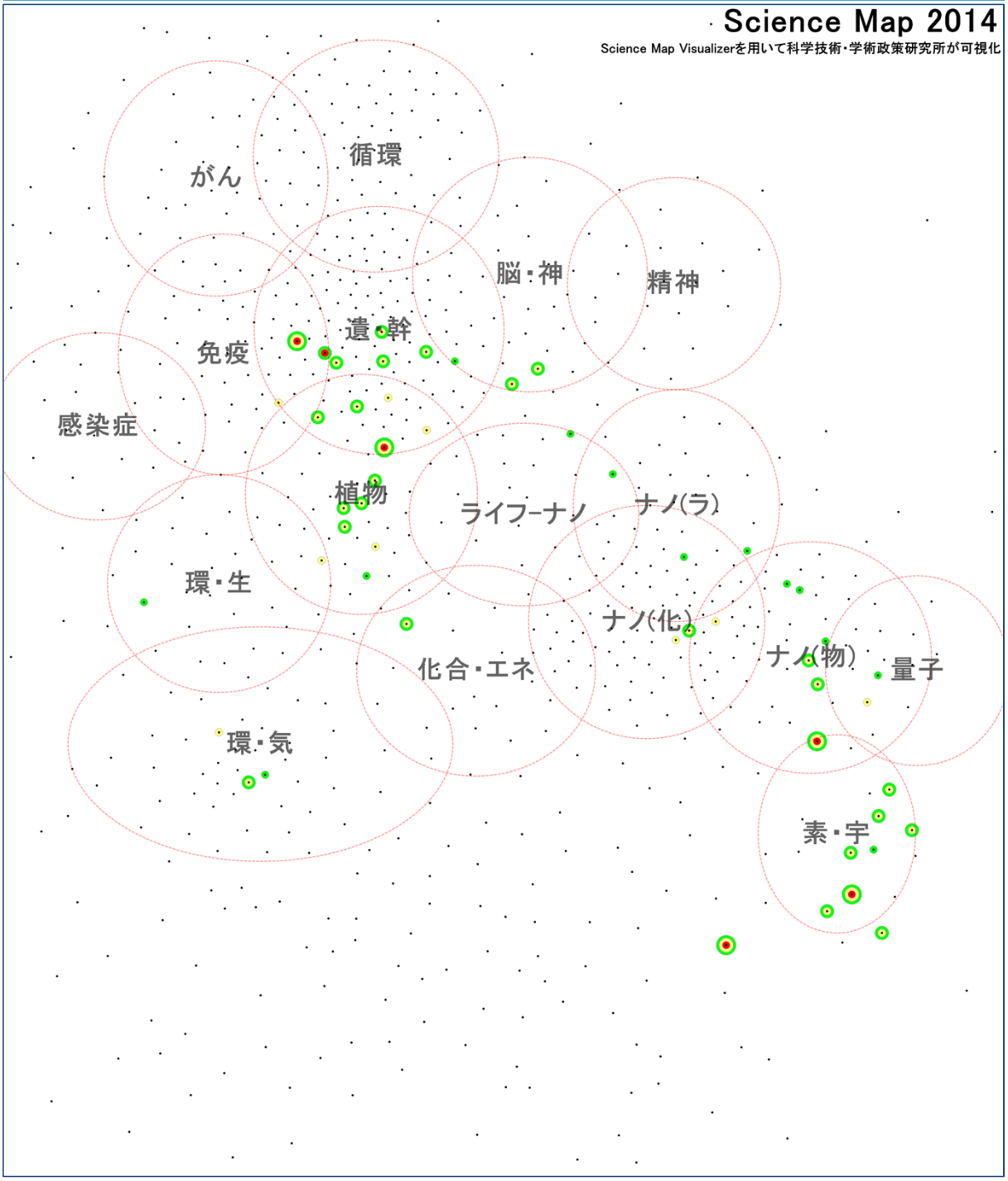

研究領域のコアペーパ、サイティングペーパ(Top10%)、サイティングペーパに入っている場合

研究領域のサイティングペーパ(Top10%)、サイティングペーパに入っている場合

研究領域のサイティングペーパ(Top10%)に1件入っている場合

研究領域のサイティングペーパに入っている場合(2件以上)

参画していない場合

総合研究大学院大学	コアペーパ		サイティングペーパのうちTop10%論文		サイティングペーパ	
	該当領域数	ペーパ数	該当領域数	ペーパ数	該当領域数	ペーパ数
サイエンスマップ2014	6	11	37	98	42	398

千葉大学

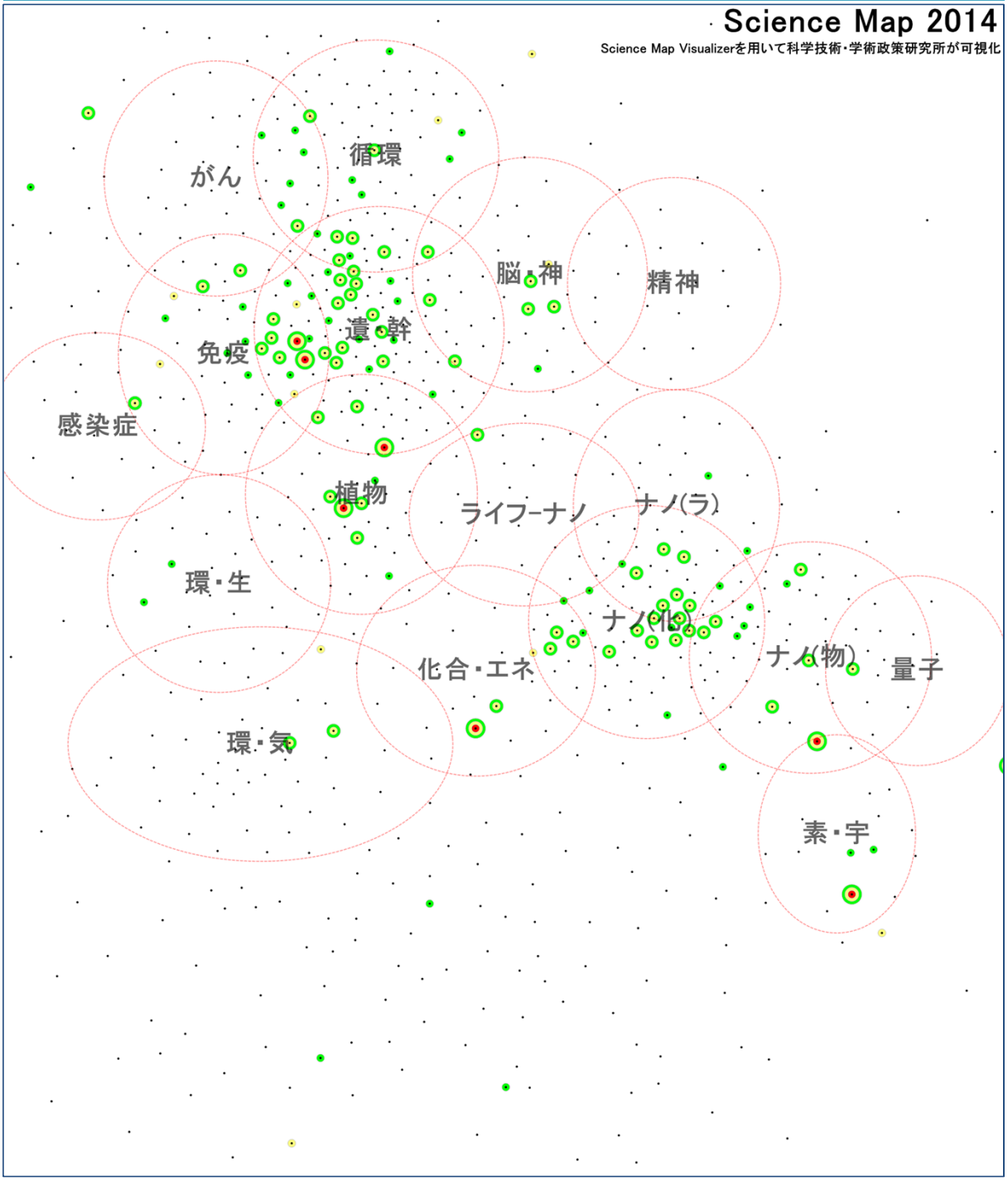

研究領域のコアペーパ、サイティングペーパ(Top10%)、サイティングペーパに入っている場合

研究領域のサイティングペーパ(Top10%)、サイティングペーパに入っている場合

研究領域のサイティングペーパ(Top10%)に1件入っている場合

研究領域のサイティングペーパに入っている場合(2件以上)

参画していない場合

千葉大学	コアペーパ		サイティングペーパのうち Top10%論文		サイティングペーパ	
	該当領域数	ペーパ数	該当領域数	ペーパ数	該当領域数	ペーパ数
サイエンスマップ2014	9	12	82	188	126	709

筑波大学

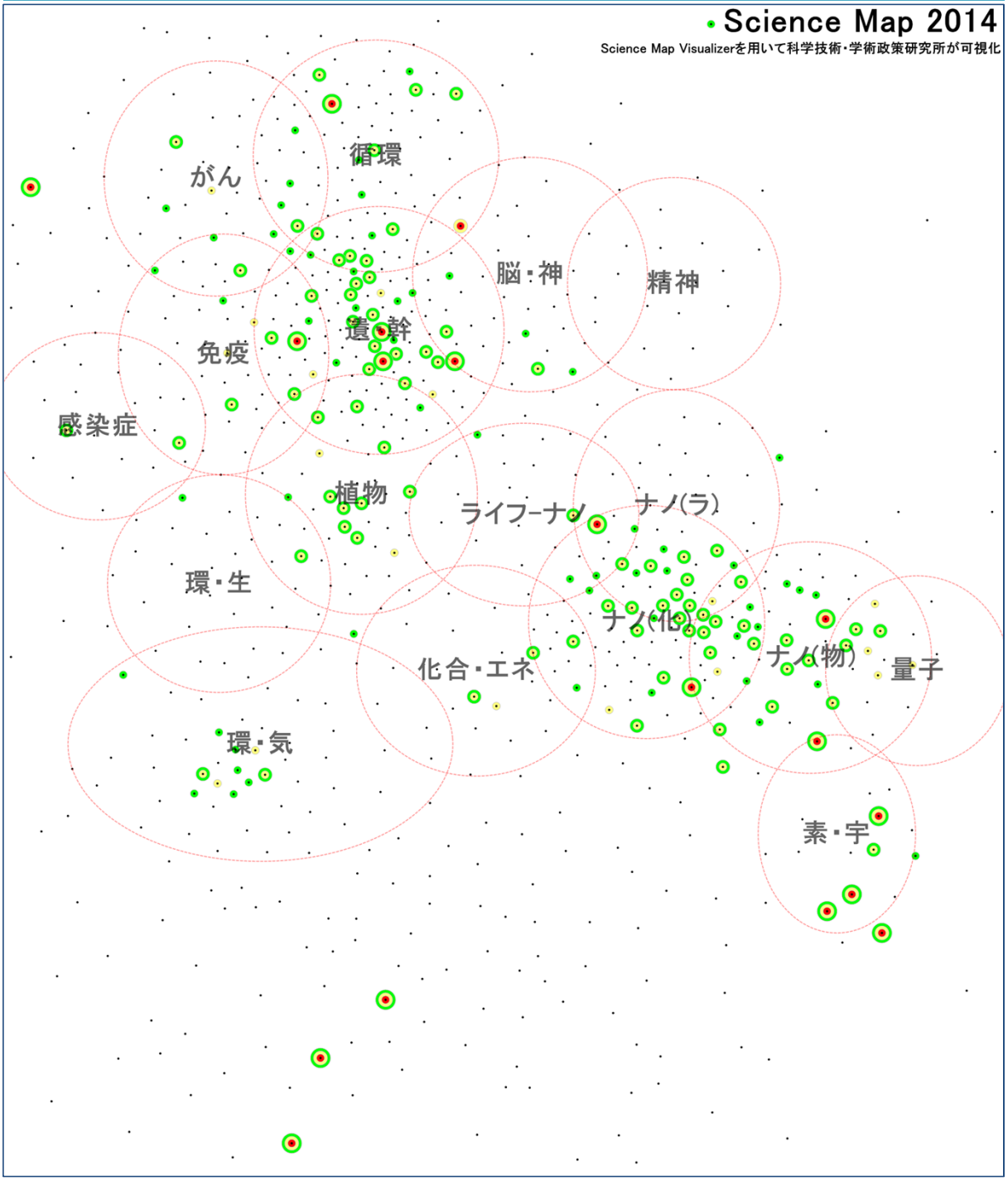

研究領域のコアペーパ、サイティングペーパ(Top10%)、サイティングペーパに入っている場合

研究領域のサイティングペーパ(Top10%)、サイティングペーパに入っている場合

研究領域のサイティングペーパ(Top10%)に1件入っている場合

研究領域のサイティングペーパに入っている場合(2件以上)

参画していない場合

筑波大学	コアペーパ		サイティングペーパのうちTop10%論文		サイティングペーパ	
	該当領域数	ペーパ数	該当領域数	ペーパ数	該当領域数	ペーパ数
サイエンスマップ2014	18	68	116	486	156	1,554

電気通信大学

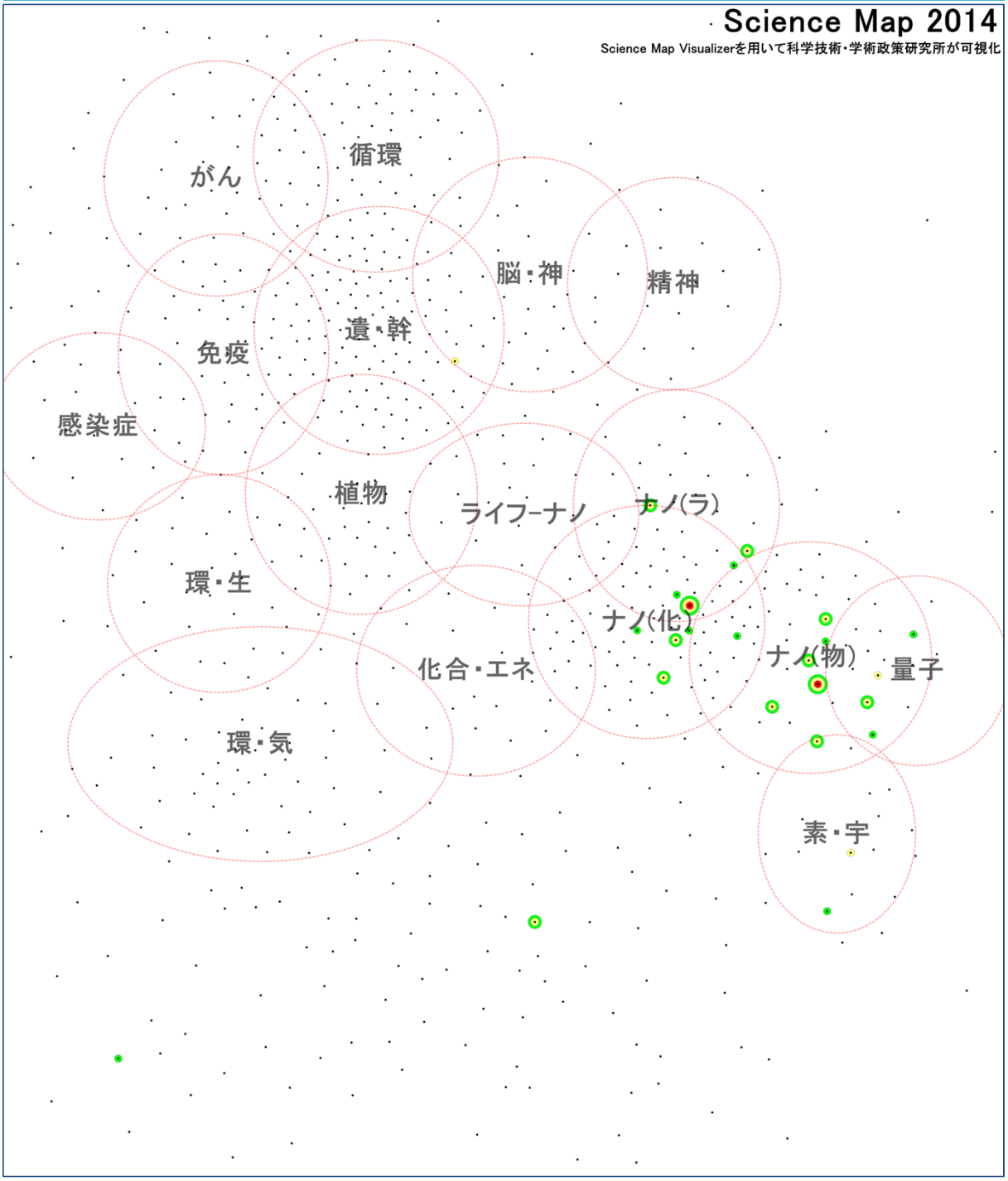

研究領域のコアペーパ、サイティングペーパ(Top10%)、サイティングペーパに入っている場合

研究領域のサイティングペーパ(Top10%)、サイティングペーパに入っている場合

研究領域のサイティングペーパ(Top10%)に1件入っている場合

研究領域のサイティングペーパに入っている場合(2件以上)

参画していない場合

電気通信大学	コアペーパ		サイティングペーパのうちTop10%論文		サイティングペーパ	
	該当領域数	ペーパ数	該当領域数	ペーパ数	該当領域数	ペーパ数
サイエンスマップ2014	2	5	15	62	22	159

東京医科歯科大学

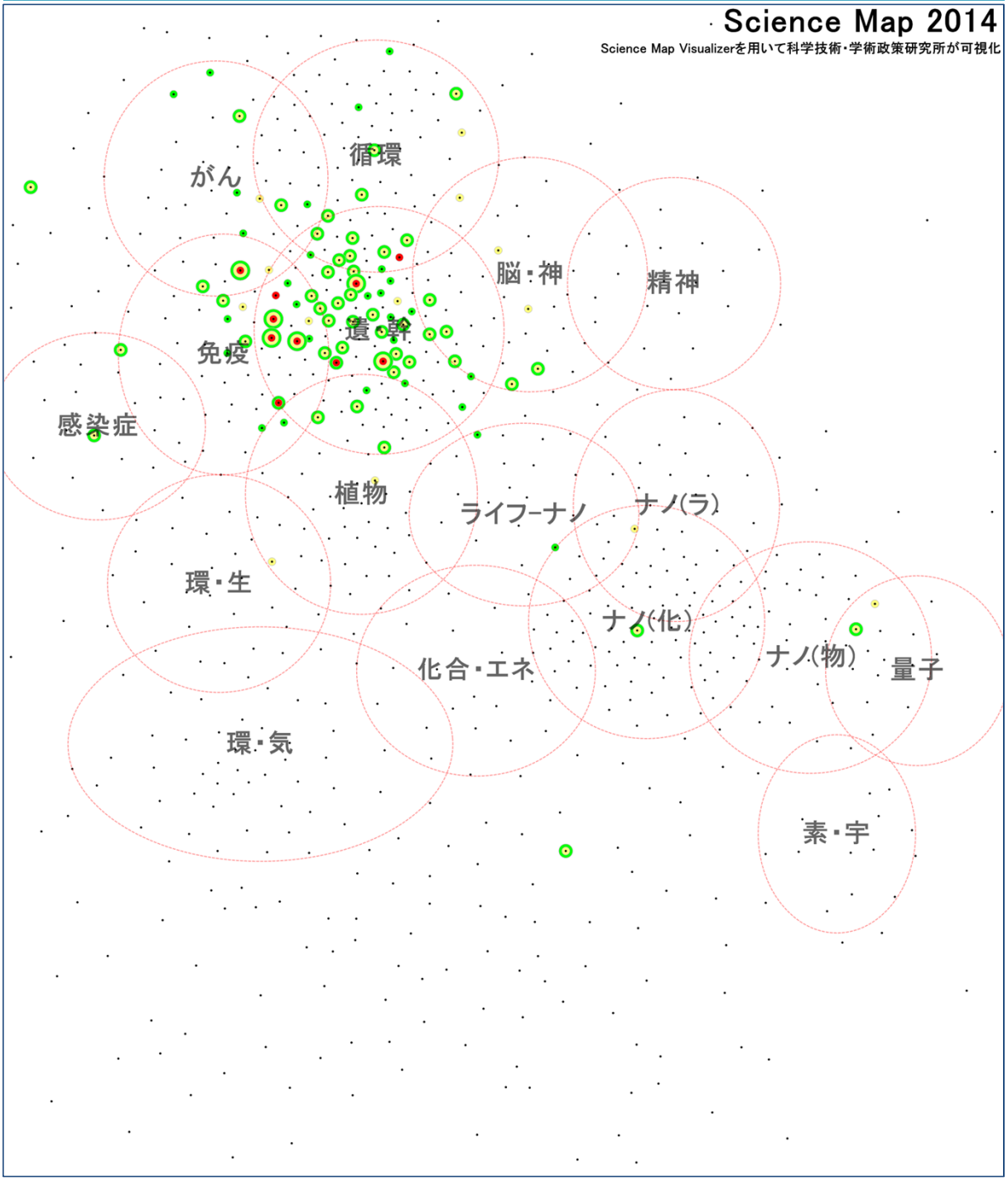

研究領域のコアペーパ、サイティングペーパ(Top10%)、サイティングペーパに入っている場合

研究領域のサイティングペーパ(Top10%)、サイティングペーパに入っている場合

研究領域のサイティングペーパ(Top10%)に1件入っている場合

研究領域のサイティングペーパに入っている場合(2件以上)

参画していない場合

東京医科歯科大学	コアペーパ		サイティングペーパのうち Top10%論文		サイティングペーパ	
	該当領域数	ペーパ数	該当領域数	ペーパ数	該当領域数	ペーパ数
サイエンスマップ2014	10	11	65	146	82	578

東京海洋大学

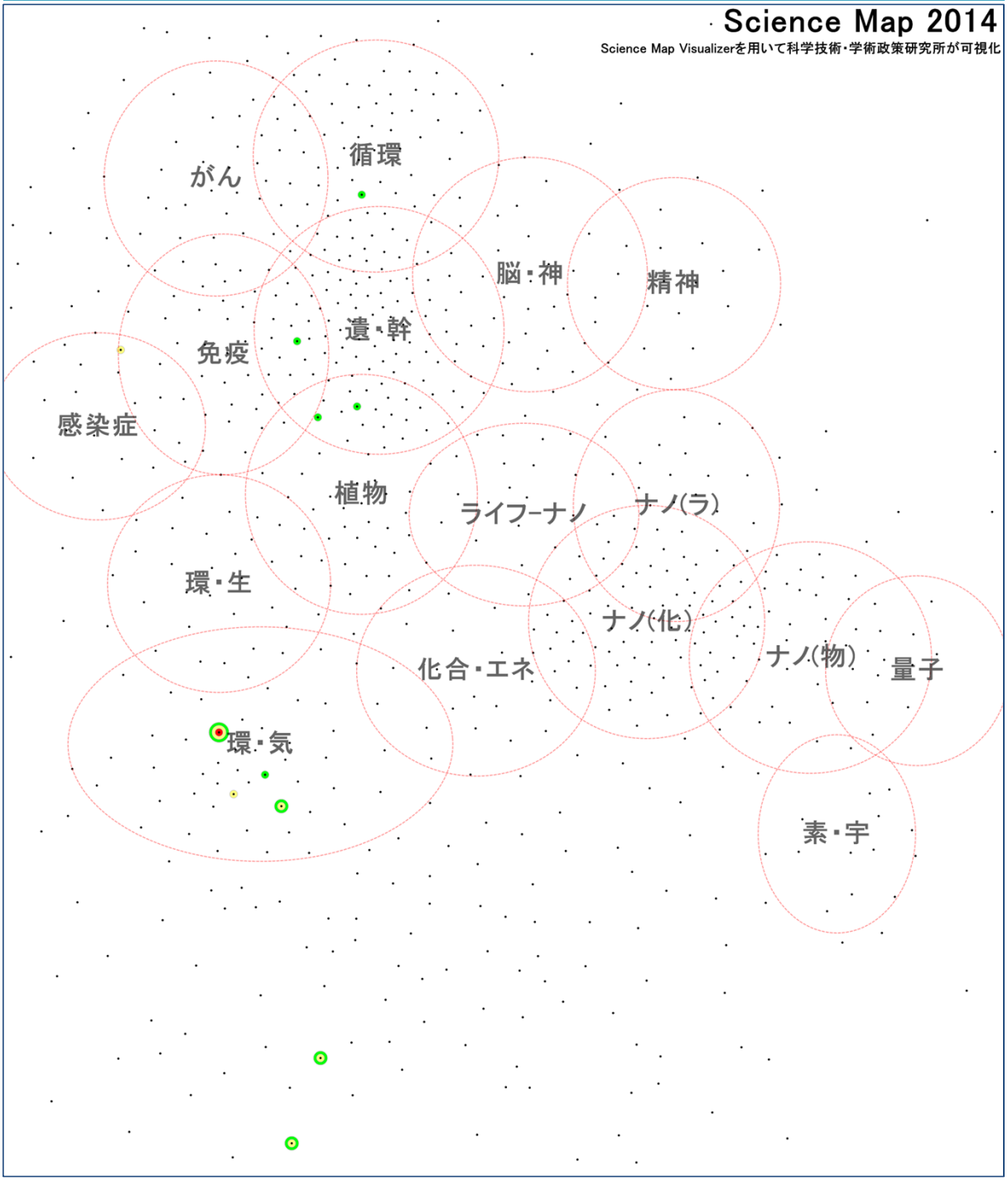

研究領域のコアペーパ、サイティングペーパ(Top10%)、サイティングペーパに入っている場合

研究領域のサイティングペーパ(Top10%)、サイティングペーパに入っている場合

研究領域のサイティングペーパ(Top10%)に1件入っている場合

研究領域のサイティングペーパに入っている場合(2件以上)

参画していない場合

東京海洋大学	コアペーパ		サイティングペーパのうちTop10%論文		サイティングペーパ	
	該当領域数	ペーパ数	該当領域数	ペーパ数	該当領域数	ペーパ数
サイエンスマップ2014	1	1	6	11	9	34

東京工業大学

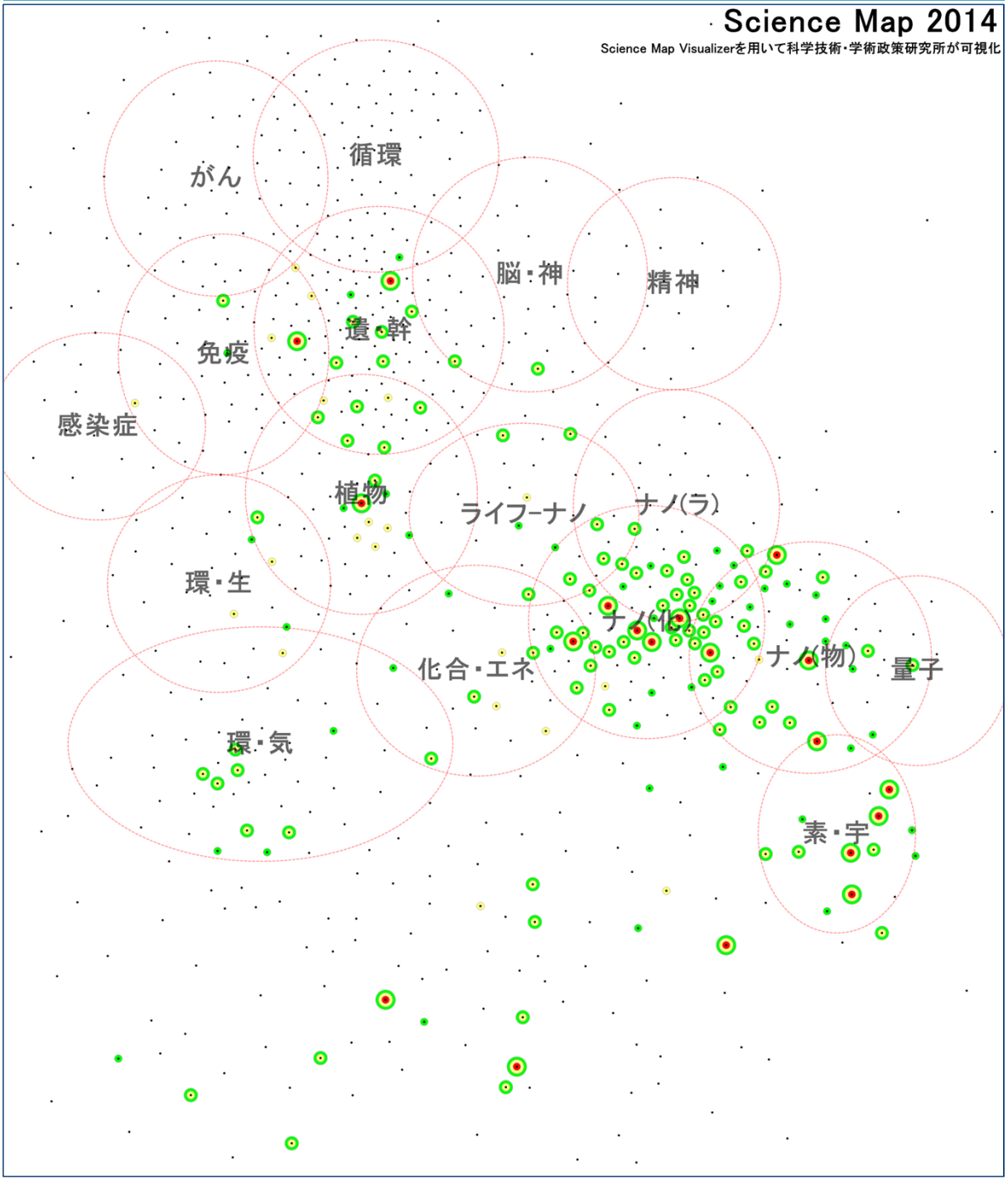

研究領域のコアペーパ、サイティングペーパ(Top10%)、サイティングペーパに入っている場合

研究領域のサイティングペーパ(Top10%)、サイティングペーパに入っている場合

研究領域のサイティングペーパ(Top10%)に1件入っている場合

研究領域のサイティングペーパに入っている場合(2件以上)

参画していない場合

東京工業大学	コアペーパ		サイティングペーパのうち Top10%論文		サイティングペーパ	
	該当領域数	ペーパ数	該当領域数	ペーパ数	該当領域数	ペーパ数
サイエンスマップ2014	19	63	124	593	150	1,861

東京大学

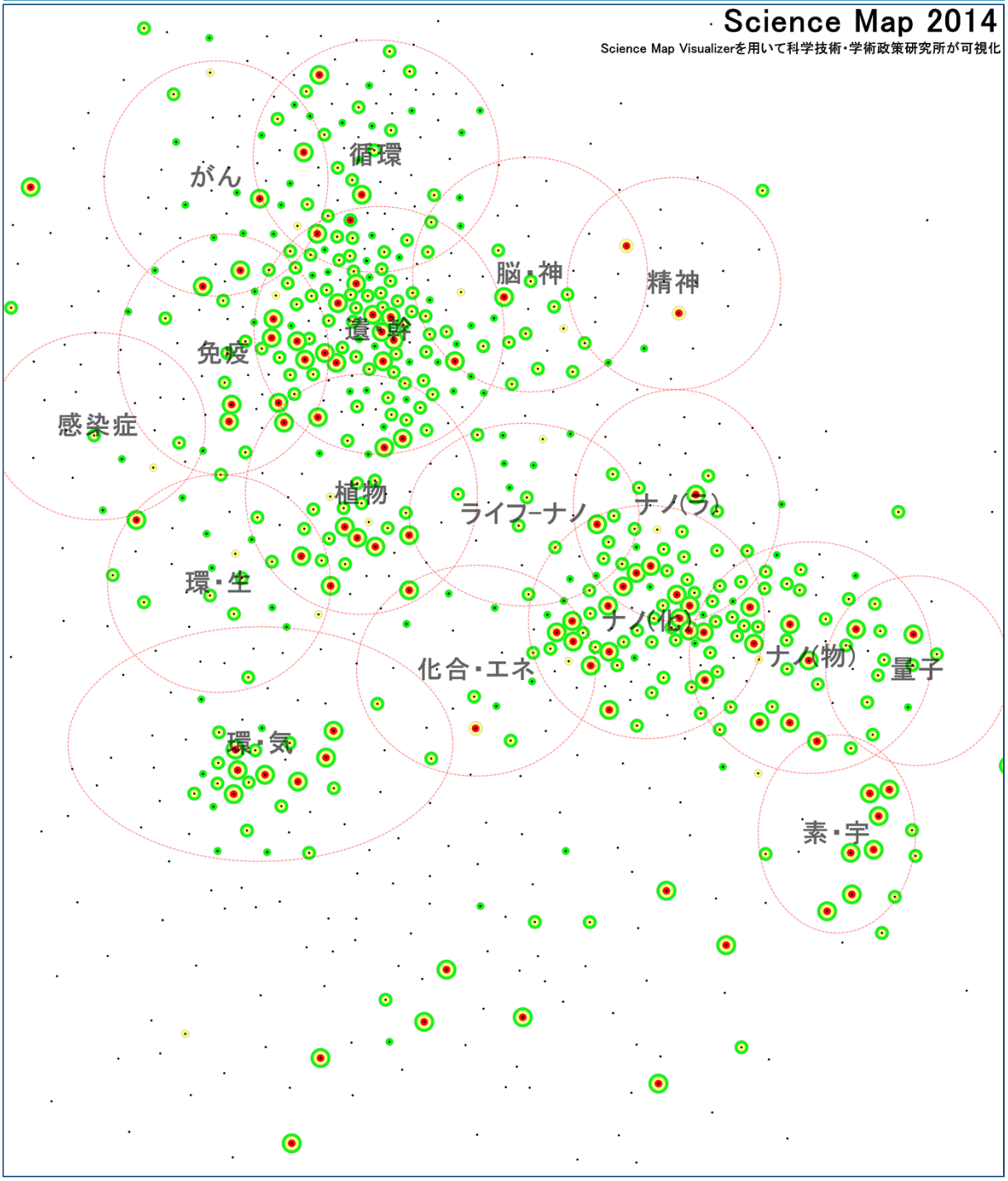

研究領域のコアペーパ、サイティングペーパ(Top10%)、サイティングペーパに入っている場合

研究領域のサイティングペーパ(Top10%)、サイティングペーパに入っている場合

研究領域のサイティングペーパ(Top10%)に1件入っている場合

研究領域のサイティングペーパに入っている場合(2件以上)

参画していない場合

東京大学	コアペーパ		サイティングペーパのうちTop10%論文		サイティングペーパ	
	該当領域数	ペーパ数	該当領域数	ペーパ数	該当領域数	ペーパ数
サイエンスマップ2014	93	322	324	2,460	401	7,513

東京農工大学

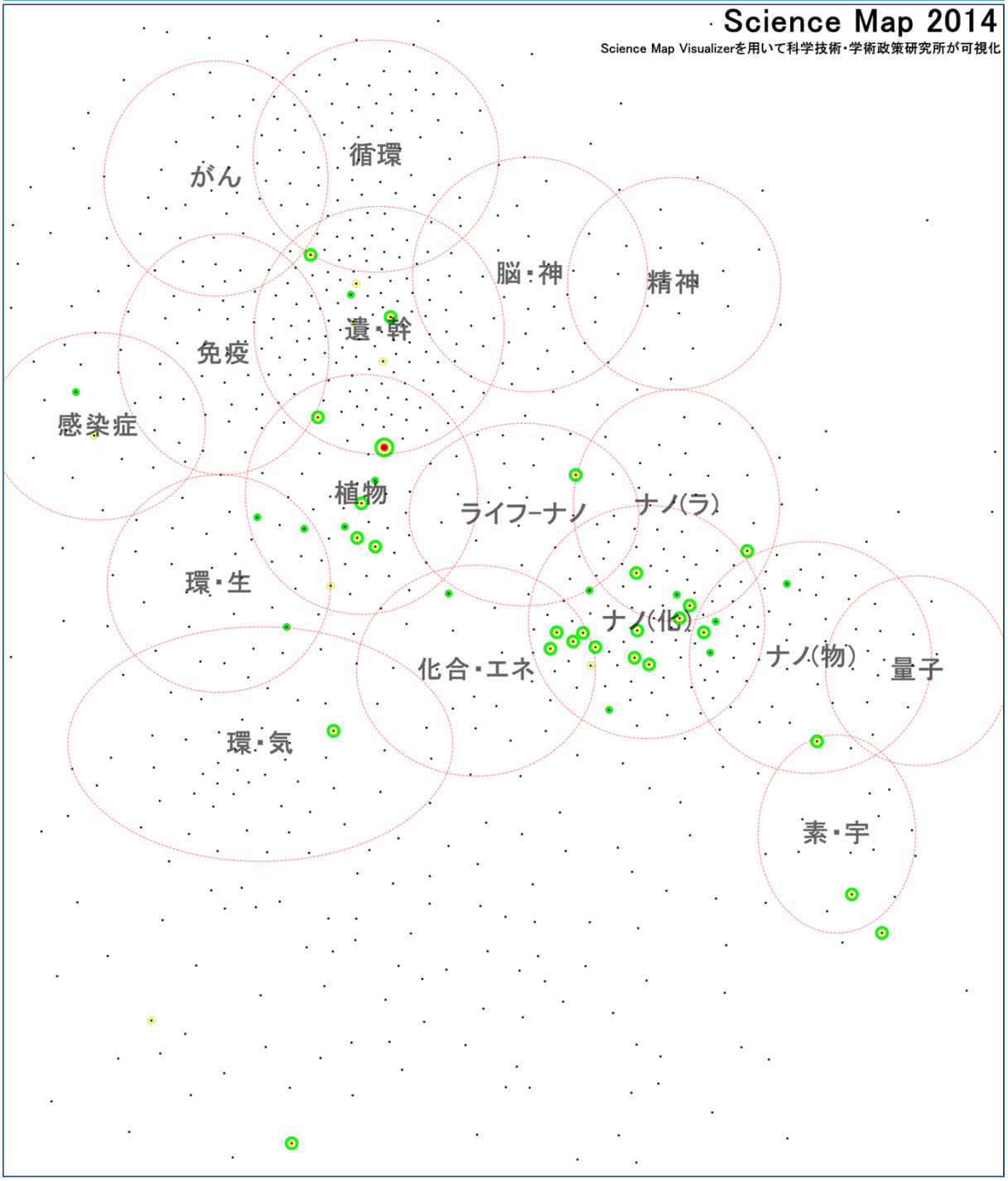

研究領域のコアペーパ、サイティングペーパ(Top10%)、サイティングペーパに入っている場合

研究領域のサイティングペーパ(Top10%)、サイティングペーパに入っている場合

研究領域のサイティングペーパ(Top10%)に1件入っている場合

研究領域のサイティングペーパに入っている場合(2件以上)

参画していない場合

東京農工大学	コアペーパ		サイティングペーパのうち Top10%論文		サイティングペーパ	
	該当領域数	ペーパ数	該当領域数	ペーパ数	該当領域数	ペーパ数
サイエンスマップ2014	1	1	33	45	40	193

東北大学

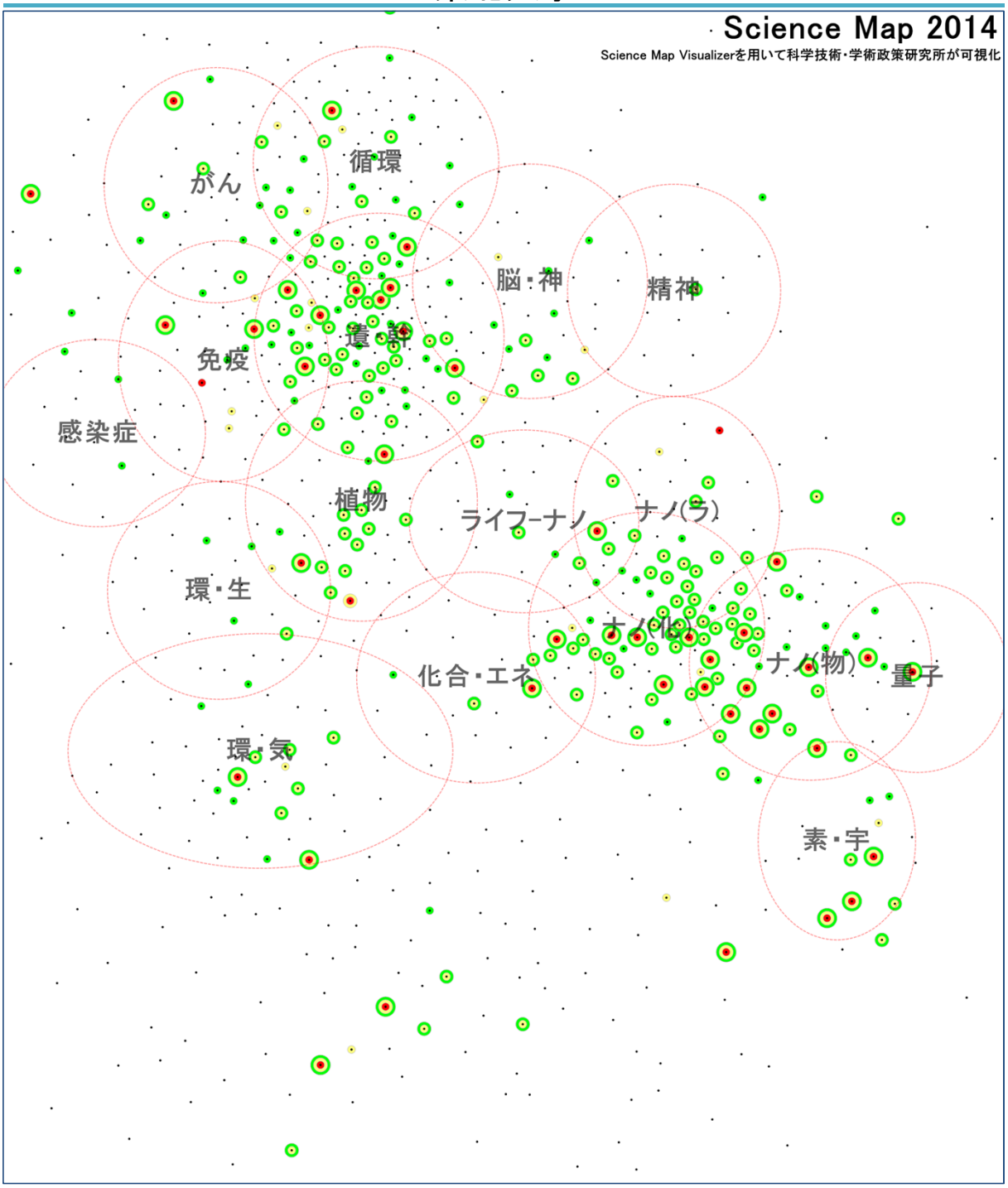

研究領域のコアペーパ、サイティングペーパ(Top10%)、サイティングペーパに入っている場合

研究領域のサイティングペーパ(Top10%)、サイティングペーパに入っている場合

研究領域のサイティングペーパ(Top10%)に1件入っている場合

研究領域のサイティングペーパに入っている場合(2件以上)

参画していない場合

東北大学	コアペーパ		サイティングペーパのうち Top10%論文		サイティングペーパ	
	該当領域数	ペーパ数	該当領域数	ペーパ数	該当領域数	ペーパ数
サイエンスマップ2014	47	110	193	862	261	2,808

徳島大学

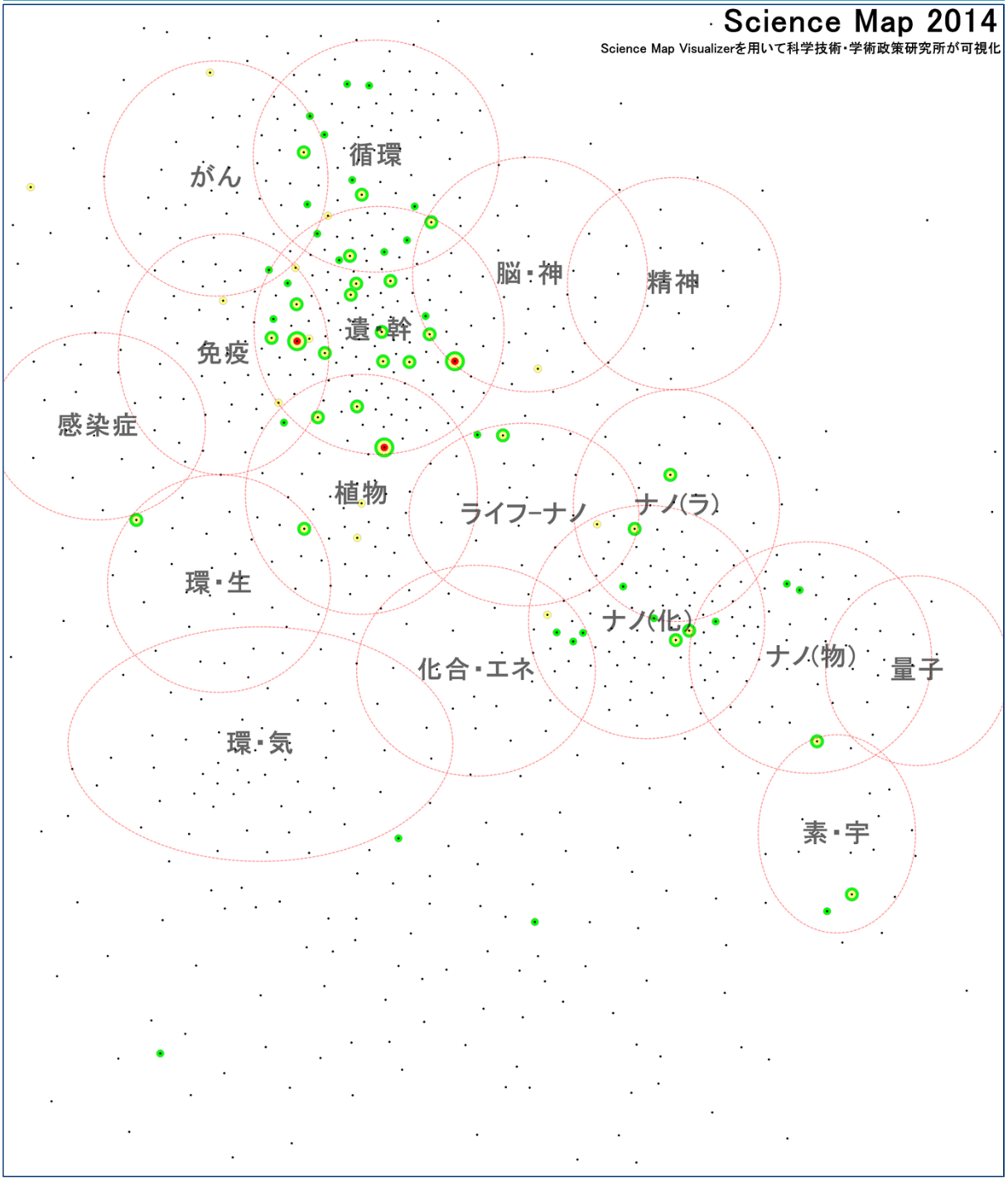

研究領域のコアペーパ、サイティングペーパ(Top10%)、サイティングペーパに入っている場合

研究領域のサイティングペーパ(Top10%)、サイティングペーパに入っている場合

研究領域のサイティングペーパ(Top10%)に1件入っている場合

研究領域のサイティングペーパに入っている場合(2件以上)

参画していない場合

徳島大学	コアペーパ		サイティングペーパのうちTop10%論文		サイティングペーパ	
	該当領域数	ペーパ数	該当領域数	ペーパ数	該当領域数	ペーパ数
サイエンスマップ2014	3	4	40	58	57	232

鳥取大学

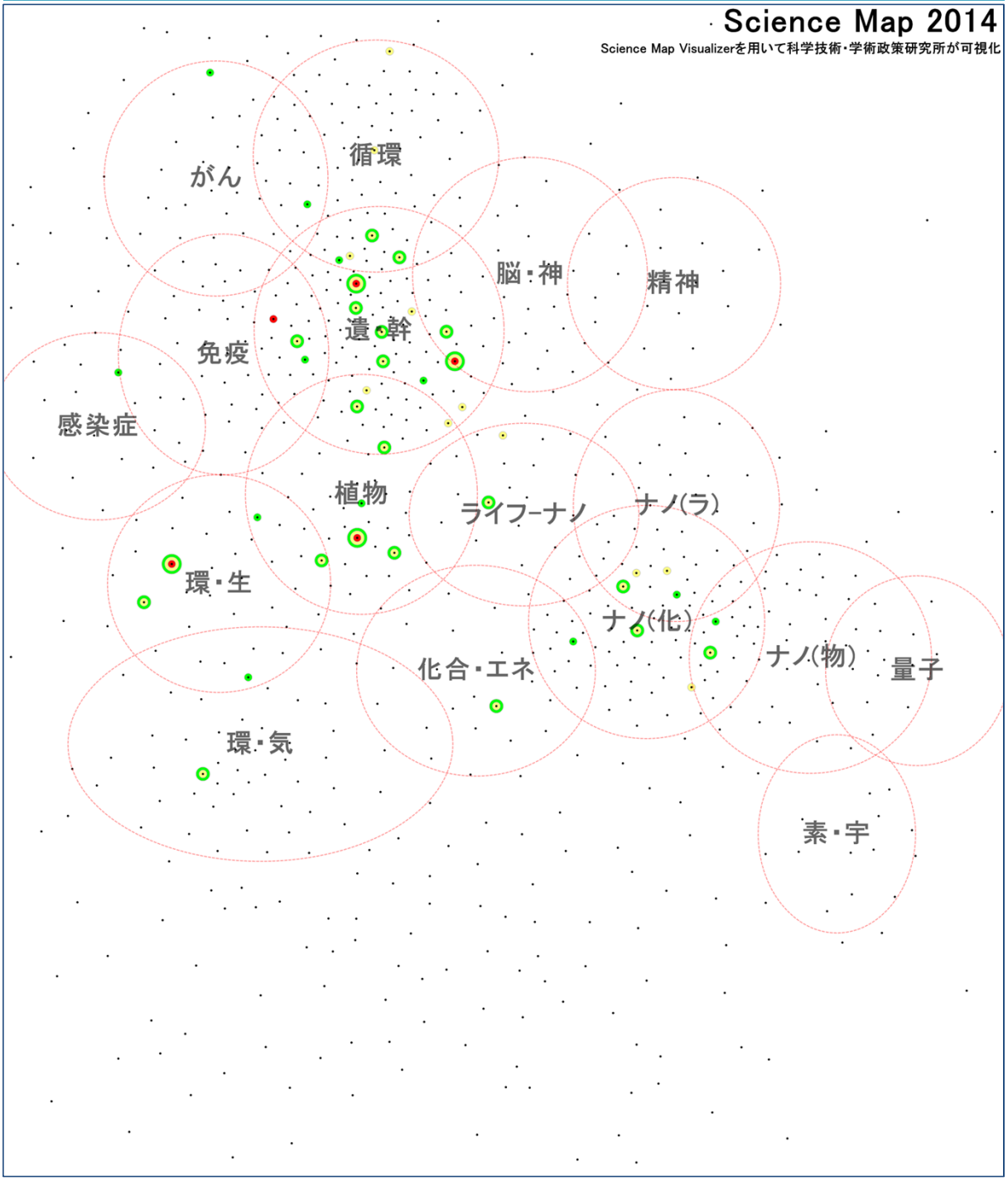

研究領域のコアペーパ、サイティングペーパ(Top10%)、サイティングペーパに入っている場合

研究領域のサイティングペーパ(Top10%)、サイティングペーパに入っている場合

研究領域のサイティングペーパ(Top10%)に1件入っている場合

研究領域のサイティングペーパに入っている場合(2件以上)

参画していない場合

鳥取大学	コアペーパ		サイティングペーパのうち Top10%論文		サイティングペーパ	
	該当領域数	ペーパ数	該当領域数	ペーパ数	該当領域数	ペーパ数
サイエンスマップ2014	5	5	33	43	34	141

富山大学

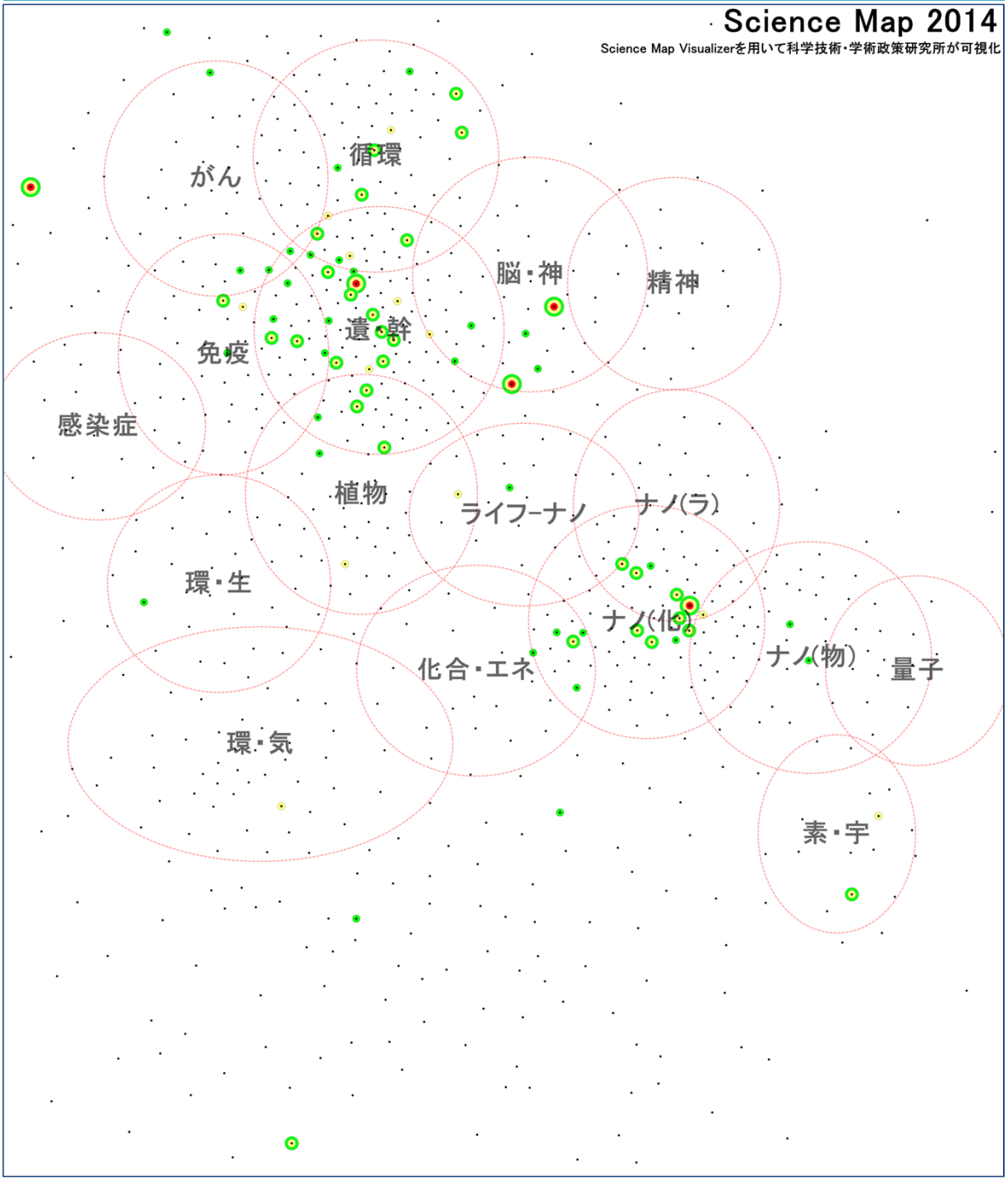

研究領域のコアペーパ、サイティングペーパ(Top10%)、サイティングペーパに入っている場合

研究領域のサイティングペーパ(Top10%)、サイティングペーパに入っている場合

研究領域のサイティングペーパ(Top10%)に1件入っている場合

研究領域のサイティングペーパに入っている場合(2件以上)

参画していない場合

富山大学	コアペーパ		サイティングペーパのうちTop10%論文		サイティングペーパ	
	該当領域数	ペーパ数	該当領域数	ペーパ数	該当領域数	ペーパ数
サイエンスマップ2014	5	6	46	83	67	328

豊橋技術科学大学

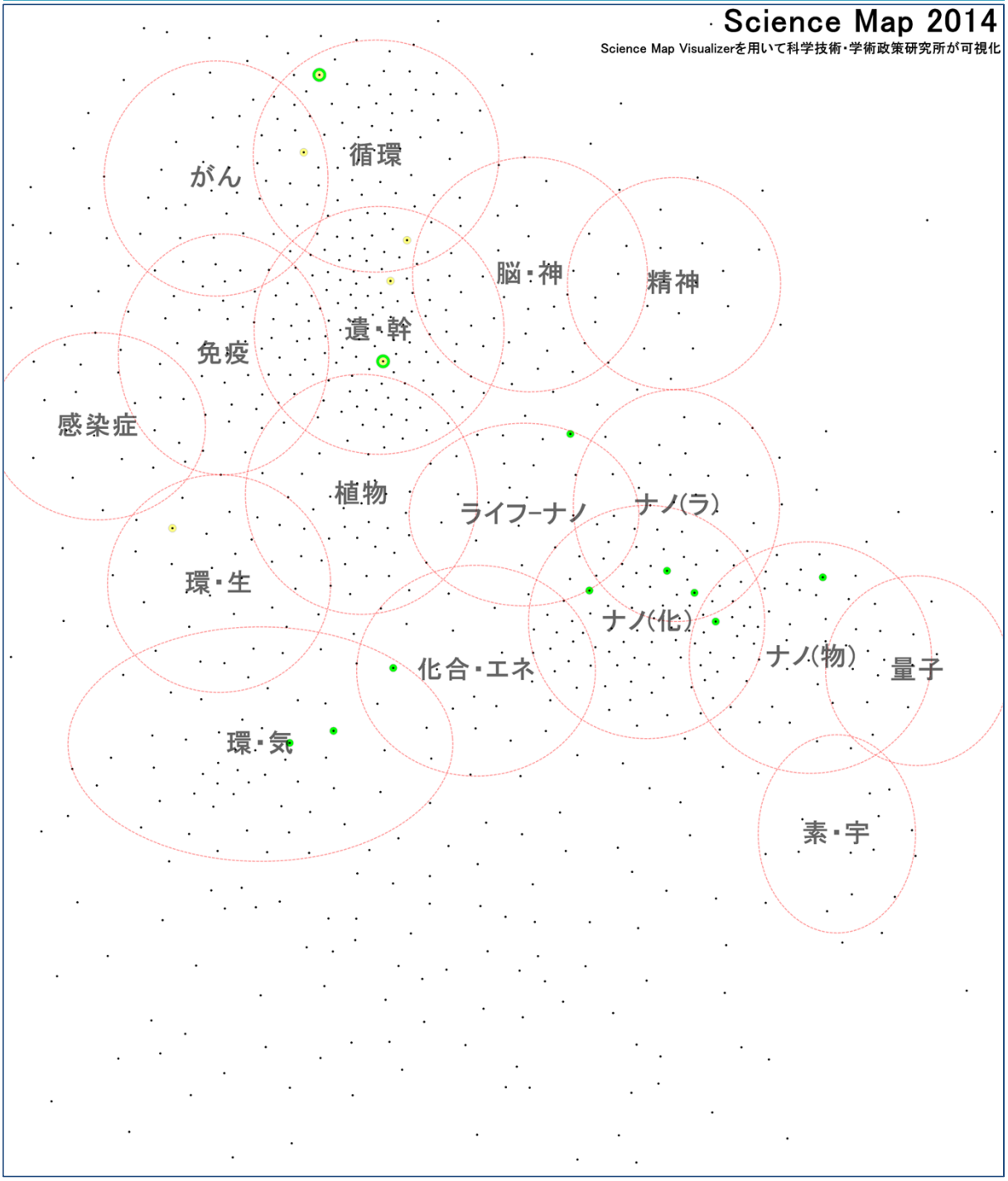

研究領域のコアペーパ、サイティングペーパ(Top10%)、サイティングペーパに入っている場合

研究領域のサイティングペーパ(Top10%)、サイティングペーパに入っている場合

研究領域のサイティングペーパ(Top10%)に1件入っている場合

研究領域のサイティングペーパに入っている場合(2件以上)

参画していない場合

豊橋技術科学大学	コアペーパ		サイティングペーパのうちTop10%論文		サイティングペーパ	
	該当領域数	ペーパ数	該当領域数	ペーパ数	該当領域数	ペーパ数
サイエンスマップ2014	0	0	6	6	11	36

長岡技術科学大学



研究領域のコアペーパ、サイティングペーパ(Top10%)、サイティングペーパに入っている場合

研究領域のサイティングペーパ(Top10%)、サイティングペーパに入っている場合

研究領域のサイティングペーパ(Top10%)に1件入っている場合

研究領域のサイティングペーパに入っている場合(2件以上)

参画していない場合

長岡技術科学大学	コアペーパ		サイティングペーパのうち Top10%論文		サイティングペーパ	
	該当領域数	ペーパ数	該当領域数	ペーパ数	該当領域数	ペーパ数
サイエンスマップ2014	1	1	10	15	12	47

長崎大学

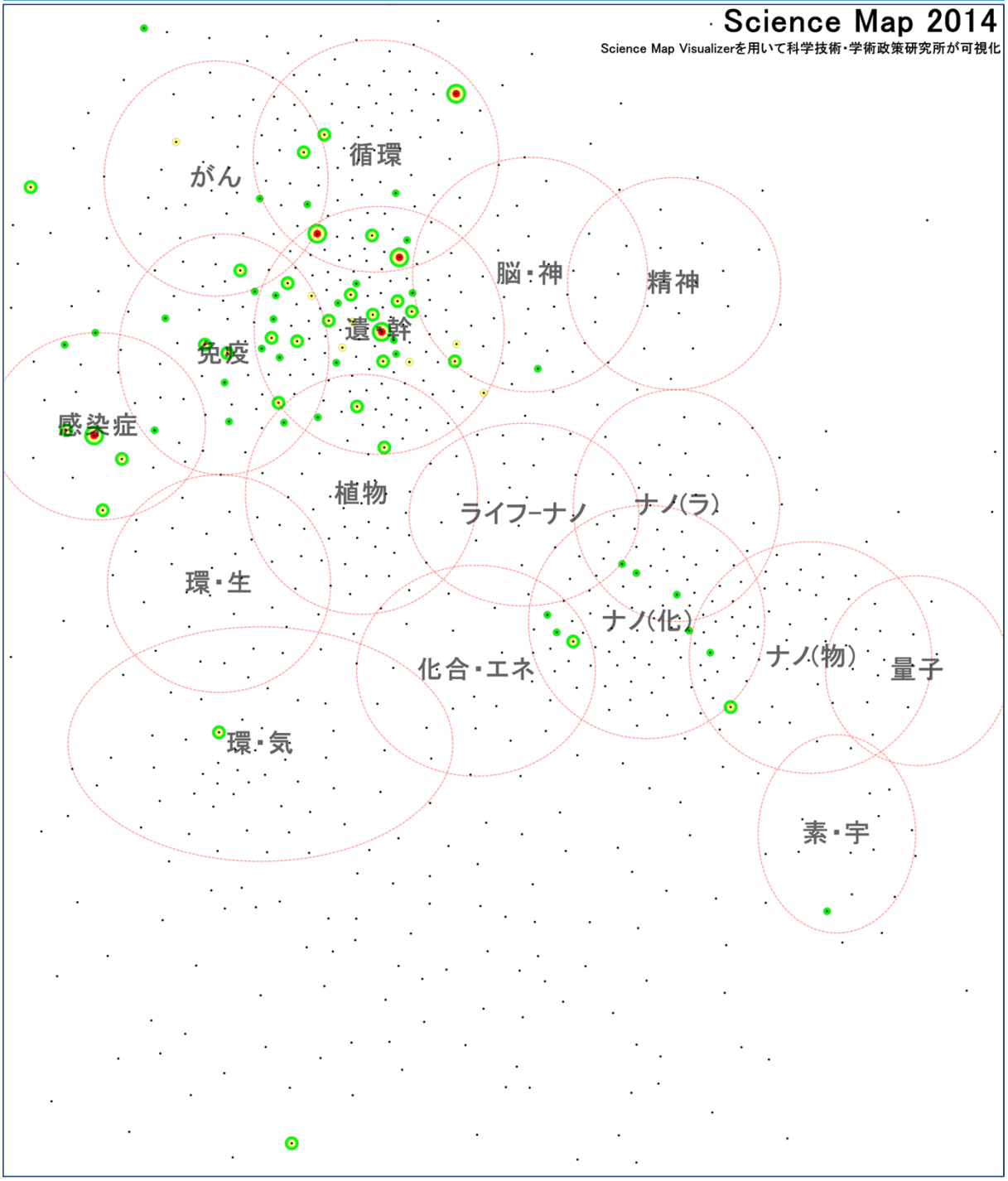

研究領域のコアペーパ、サイティングペーパ(Top10%)、サイティングペーパに入っている場合

研究領域のサイティングペーパ(Top10%)、サイティングペーパに入っている場合

研究領域のサイティングペーパ(Top10%)に1件入っている場合

研究領域のサイティングペーパに入っている場合(2件以上)

参画していない場合

長崎大学	コアペーパ		サイティングペーパのうちTop10%論文		サイティングペーパ	
	該当領域数	ペーパ数	該当領域数	ペーパ数	該当領域数	ペーパ数
サイエンスマップ2014	5	6	40	61	65	326

名古屋工業大学

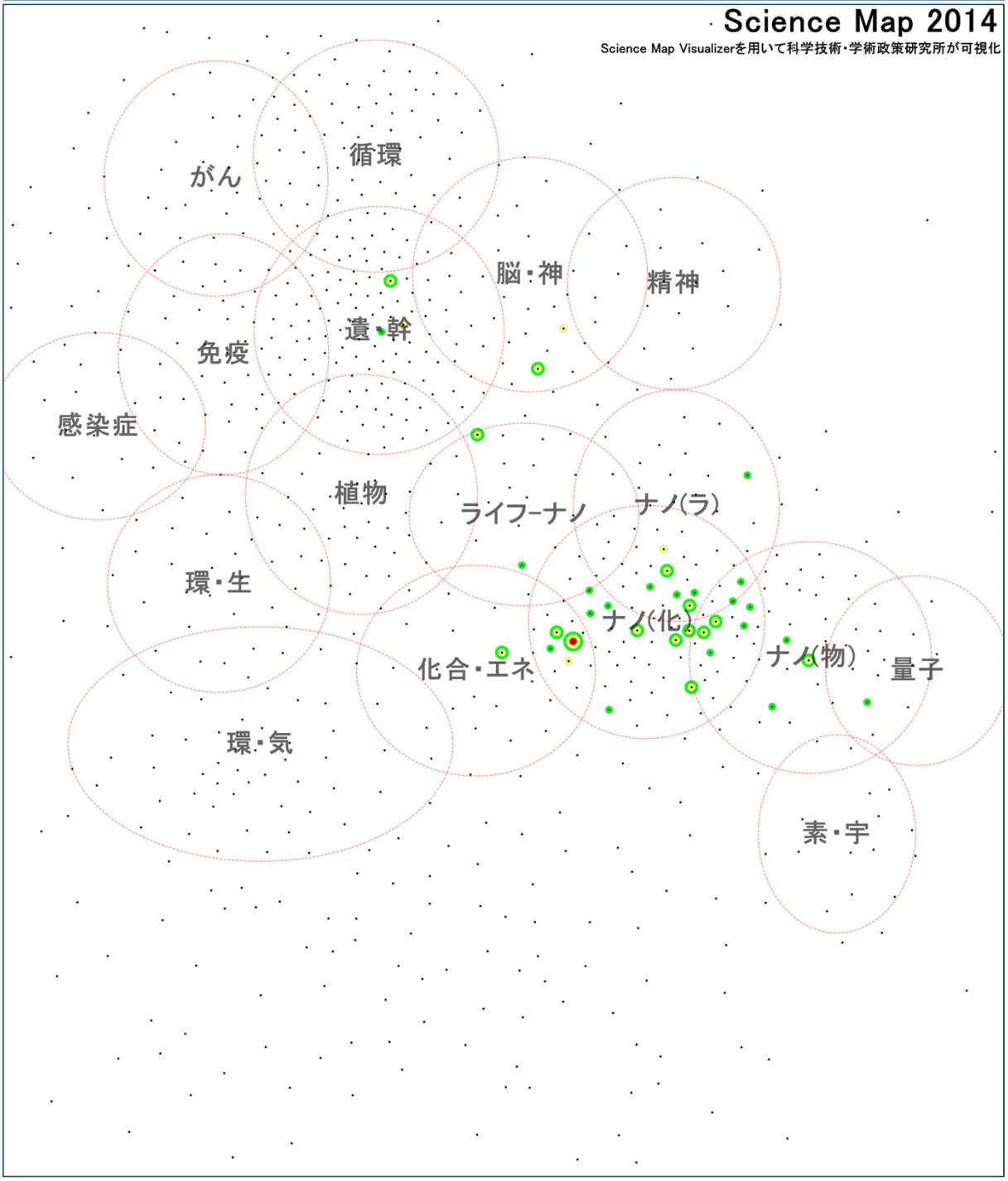

研究領域のコアペーパ、サイティングペーパ(Top10%)、サイティングペーパに入っている場合

研究領域のサイティングペーパ(Top10%)、サイティングペーパに入っている場合

研究領域のサイティングペーパ(Top10%)に1件入っている場合

研究領域のサイティングペーパに入っている場合(2件以上)

参画していない場合

名古屋工業大学	コアペーパ		サイティングペーパのうち Top10%論文		サイティングペーパ	
	該当領域数	ペーパ数	該当領域数	ペーパ数	該当領域数	ペーパ数
サイエンスマップ2014	1	1	20	40	35	188

名古屋大学

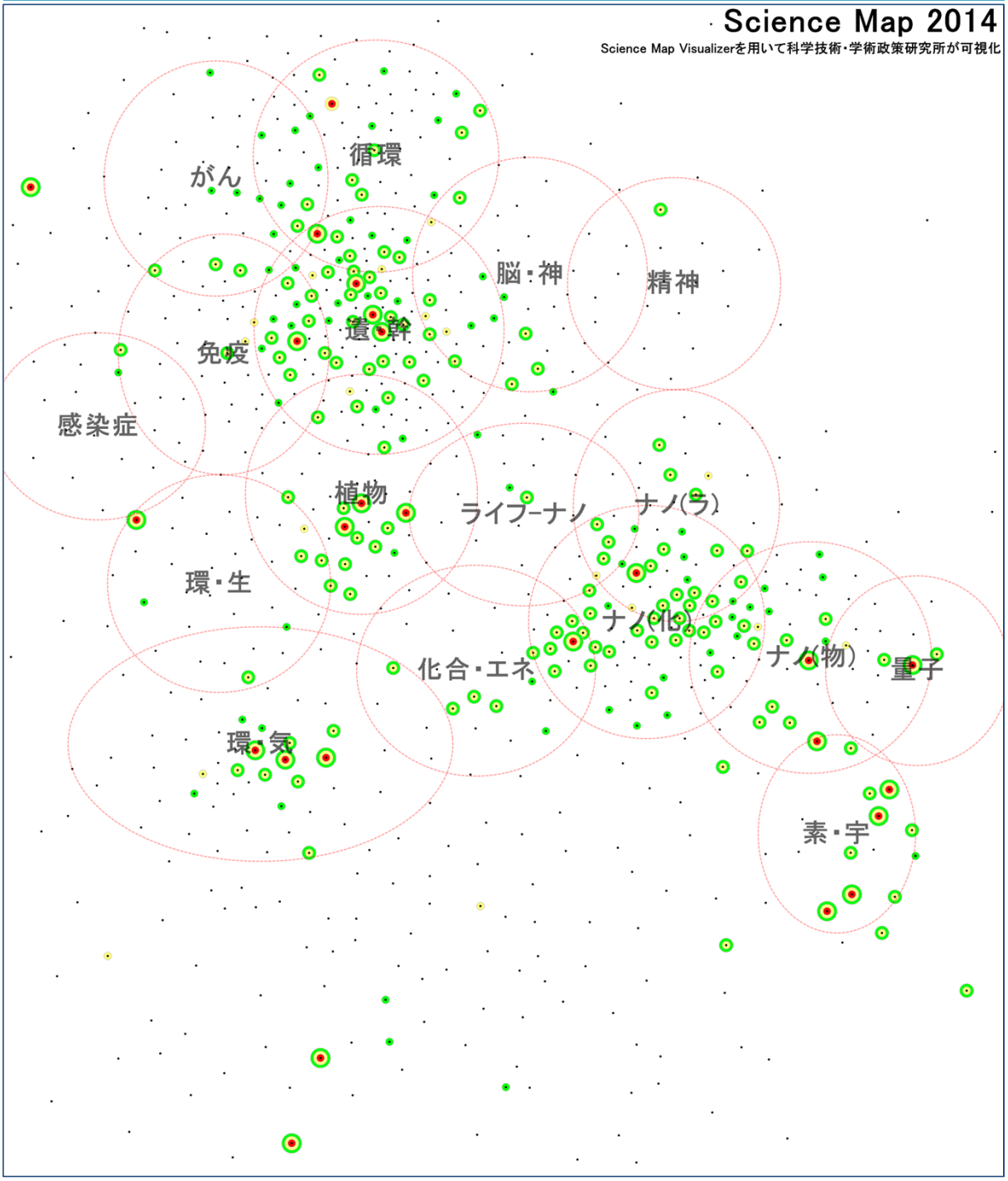

研究領域のコアペーパ、サイティングペーパ(Top10%)、サイティングペーパに入っている場合

研究領域のサイティングペーパ(Top10%)、サイティングペーパに入っている場合

研究領域のサイティングペーパ(Top10%)に1件入っている場合

研究領域のサイティングペーパに入っている場合(2件以上)

参画していない場合

名古屋大学	コアペーパ		サイティングペーパのうち Top10%論文		サイティングペーパ	
	該当領域数	ペーパ数	該当領域数	ペーパ数	該当領域数	ペーパ数
サイエンスマップ2014	25	71	169	712	227	2,382

奈良女子大学

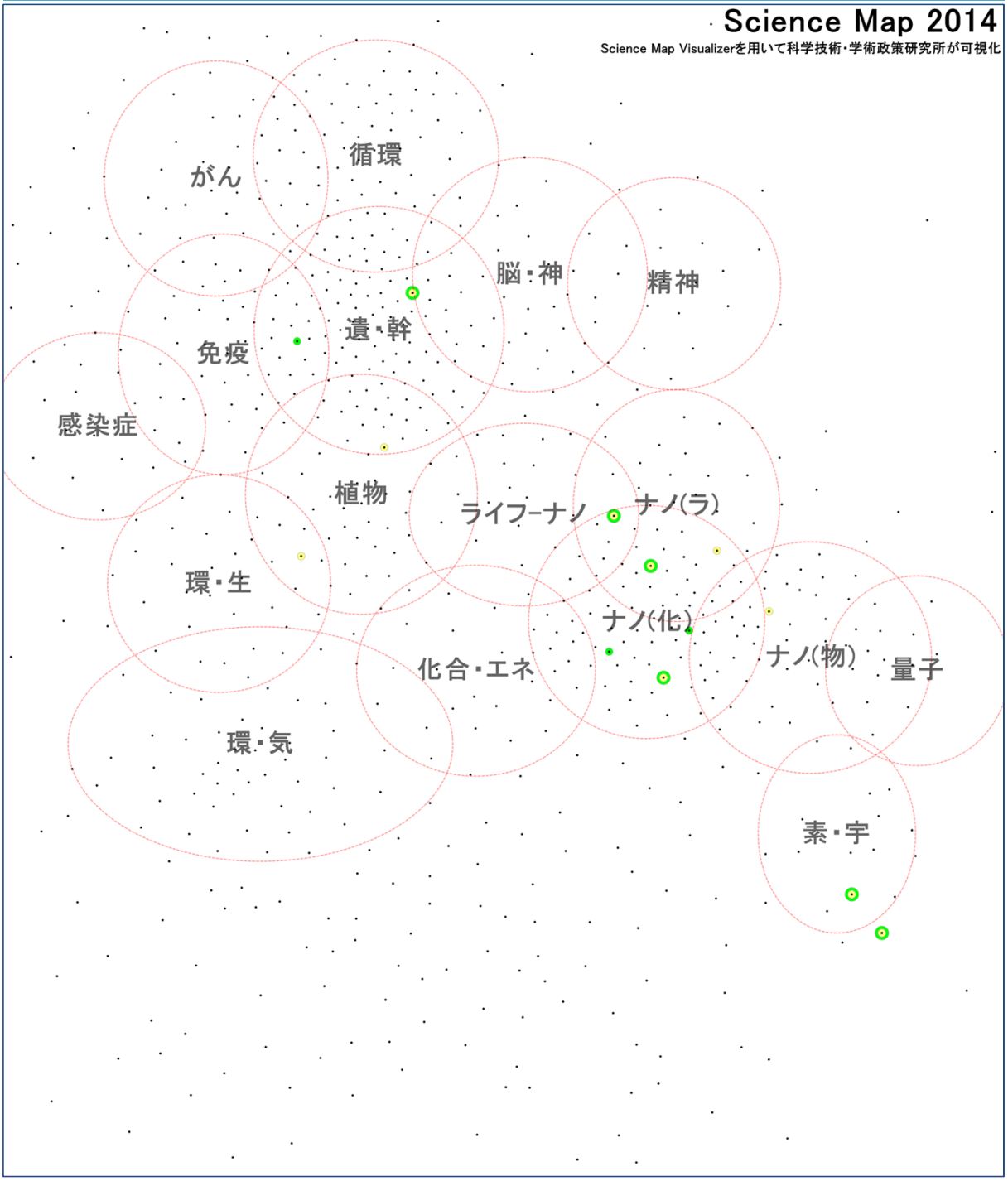

研究領域のコアペーパ、サイティングペーパ(Top10%)、サイティングペーパに入っている場合

研究領域のサイティングペーパ(Top10%)、サイティングペーパに入っている場合

研究領域のサイティングペーパ(Top10%)に1件入っている場合

研究領域のサイティングペーパに入っている場合(2件以上)

参画していない場合

奈良女子大学	コアペーパ		サイティングペーパのうち Top10%論文		サイティングペーパ	
	該当領域数	ペーパ数	該当領域数	ペーパ数	該当領域数	ペーパ数
サイエンスマップ2014	0	0	10	11	9	48

奈良先端科学技術大学院大学

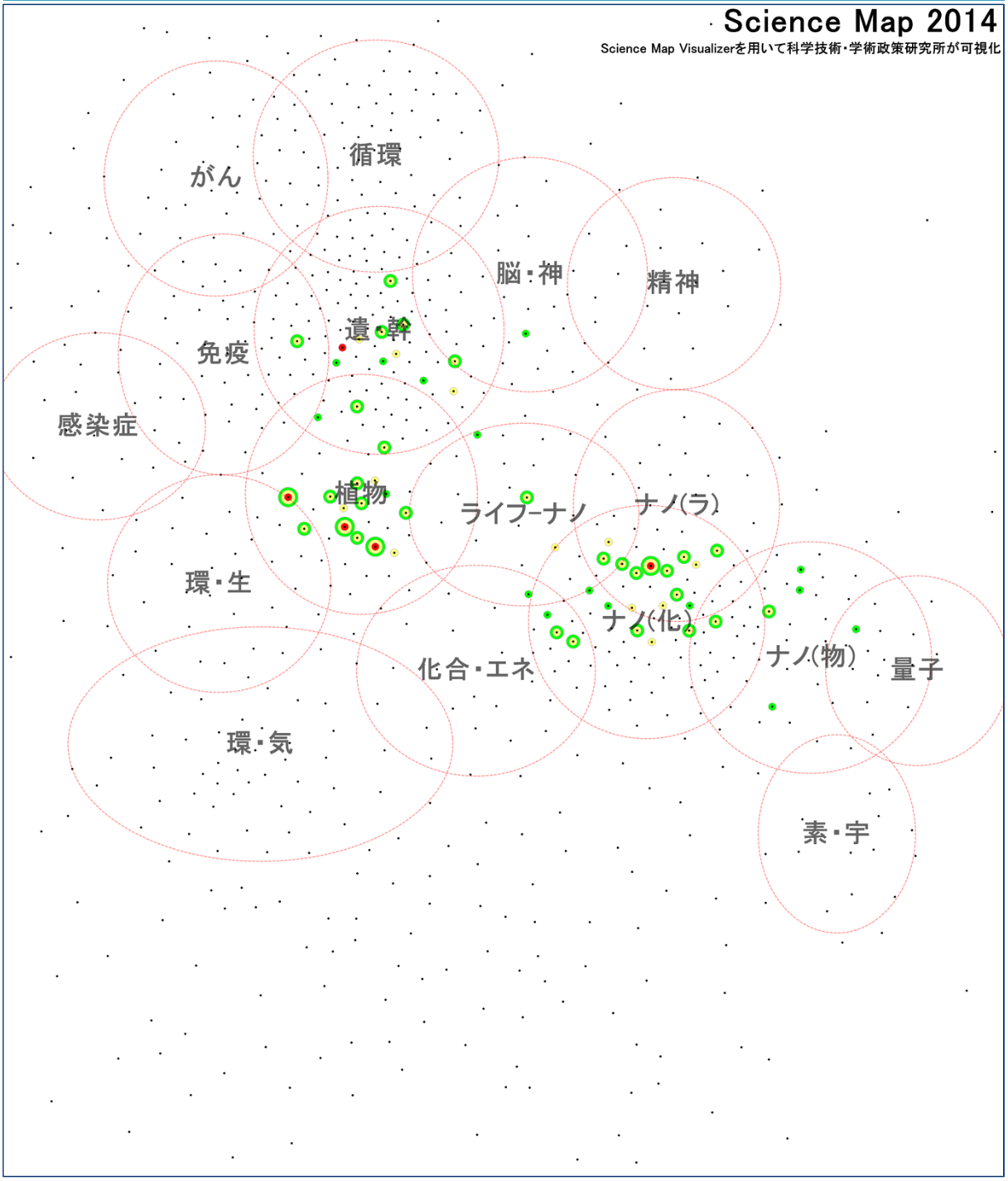

研究領域のコアペーパ、サイティングペーパ(Top10%)、サイティングペーパに入っている場合

研究領域のサイティングペーパ(Top10%)、サイティングペーパに入っている場合

研究領域のサイティングペーパ(Top10%)に1件入っている場合

研究領域のサイティングペーパに入っている場合(2件以上)

参画していない場合

奈良先端科学技術大学院大学	コアペーパ		サイティングペーパのうちTop10%論文		サイティングペーパ	
	該当領域数	ペーパ数	該当領域数	ペーパ数	該当領域数	ペーパ数
サイエンスマップ2014	5	6	43	69	47	216

新潟大学

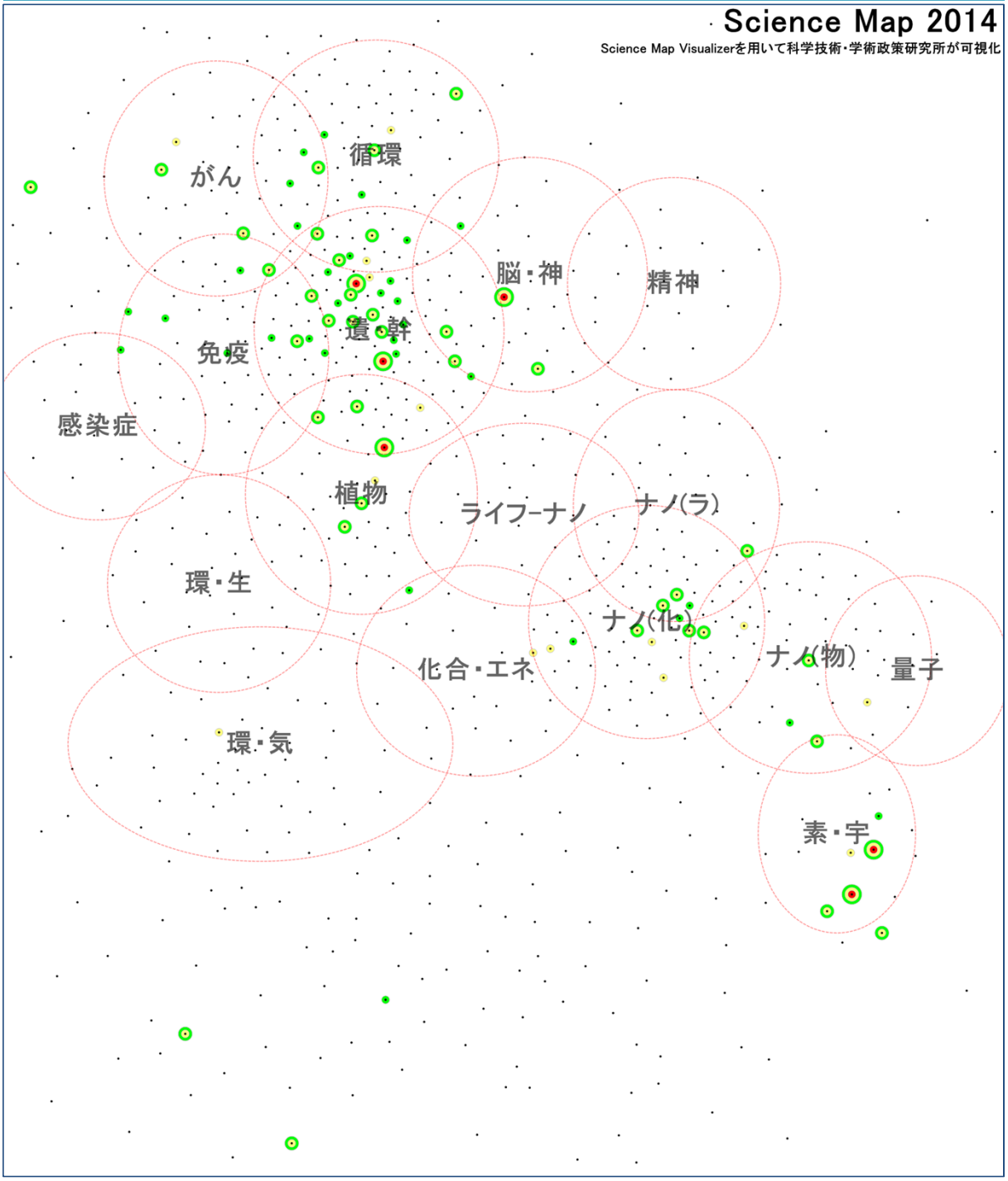

研究領域のコアペーパ、サイティングペーパ(Top10%)、サイティングペーパに入っている場合

研究領域のサイティングペーパ(Top10%)、サイティングペーパに入っている場合

研究領域のサイティングペーパ(Top10%)に1件入っている場合

研究領域のサイティングペーパに入っている場合(2件以上)

参画していない場合

新潟大学	コアペーパ		サイティングペーパのうちTop10%論文		サイティングペーパ	
	該当領域数	ペーパ数	該当領域数	ペーパ数	該当領域数	ペーパ数
サイエンスマップ2014	6	11	56	114	74	415

浜松医科大学

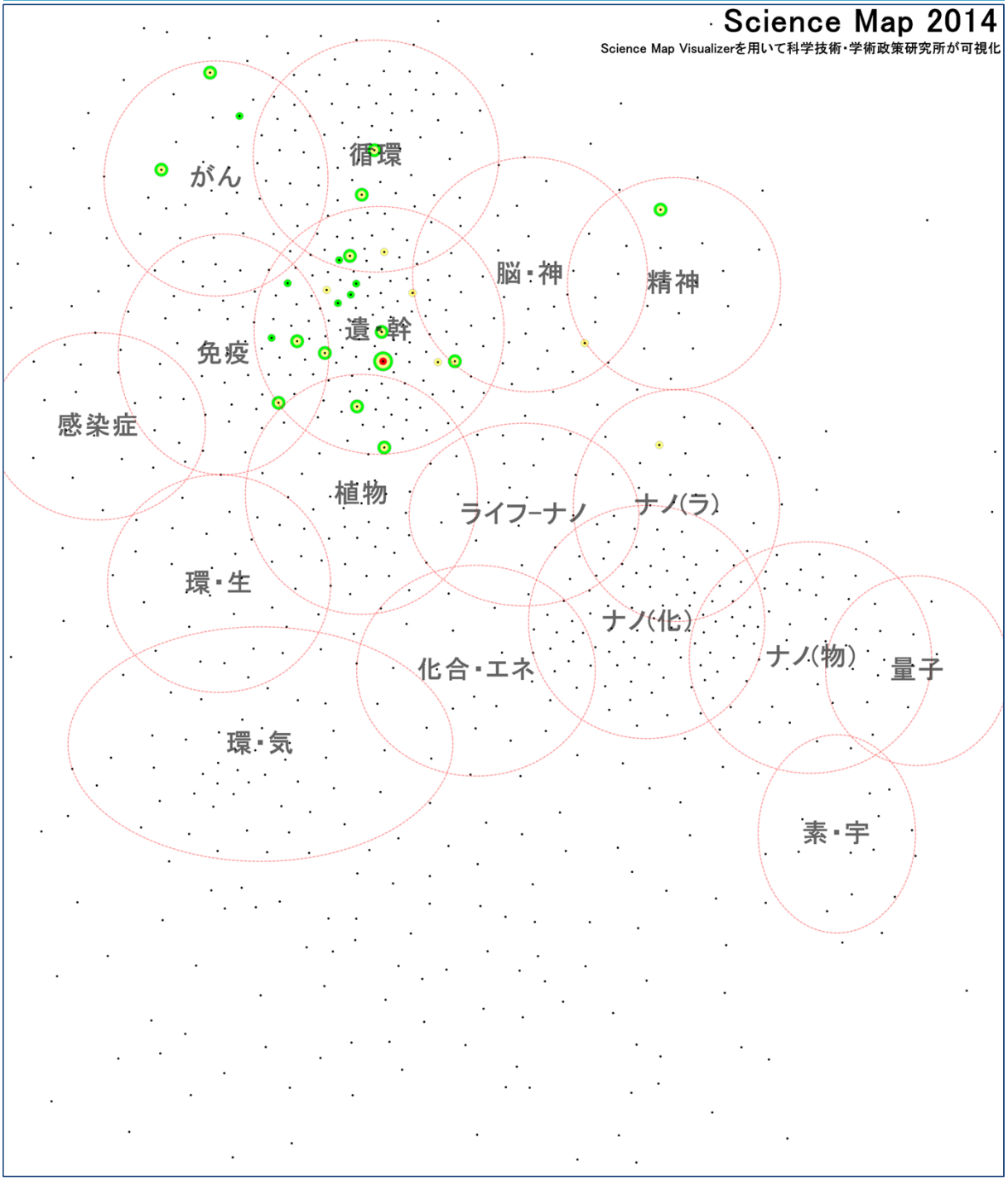

研究領域のコアペーパ、サイティングペーパ(Top10%)、サイティングペーパに入っている場合

研究領域のサイティングペーパ(Top10%)、サイティングペーパに入っている場合

研究領域のサイティングペーパ(Top10%)に1件入っている場合

研究領域のサイティングペーパに入っている場合(2件以上)

参画していない場合

浜松医科大学	コアペーパ		サイティングペーパのうちTop10%論文		サイティングペーパ	
	該当領域数	ペーパ数	該当領域数	ペーパ数	該当領域数	ペーパ数
サイエンスマップ2014	1	2	20	30	21	141

弘前大学

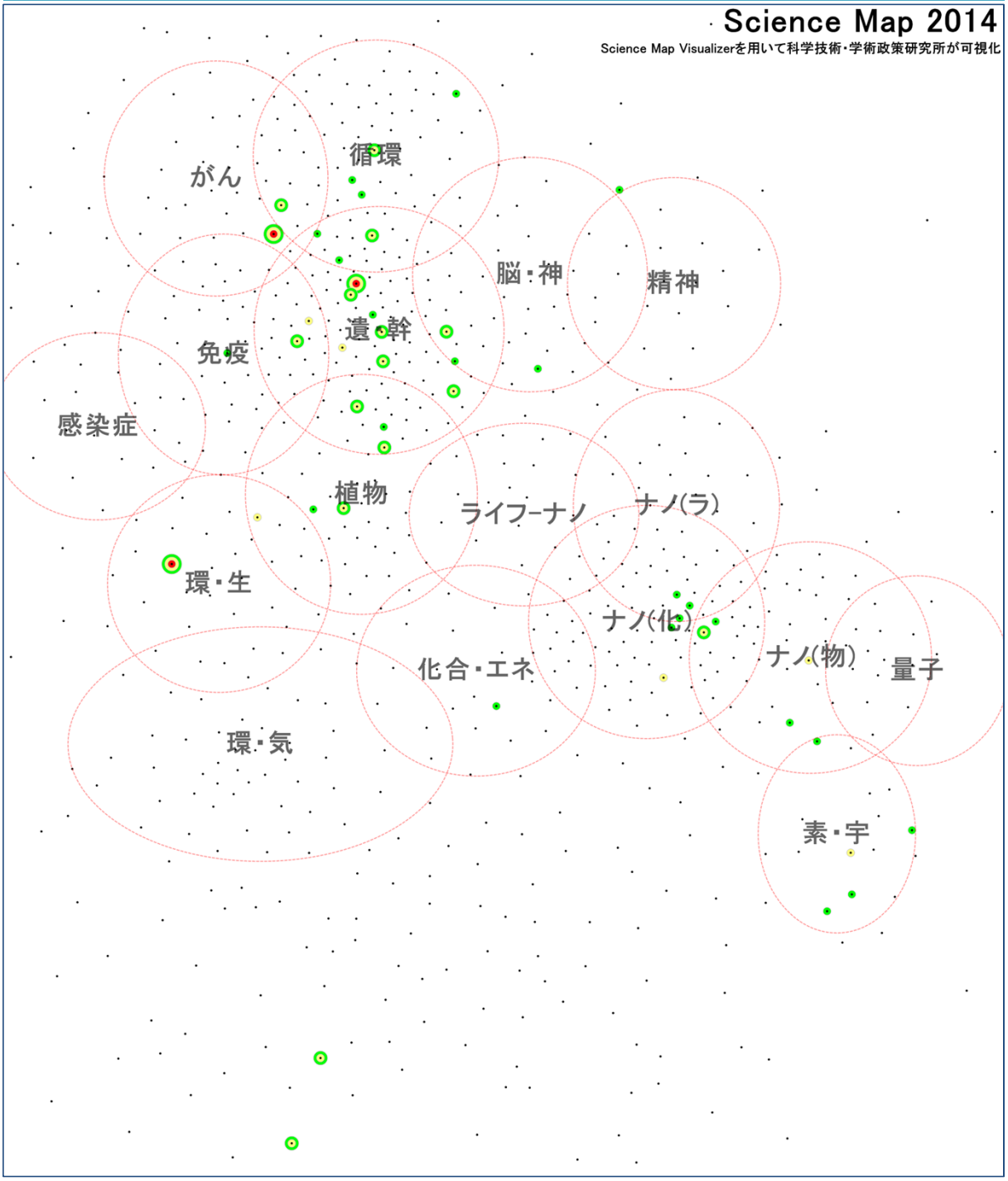

研究領域のコアペーパ、サイティングペーパ(Top10%)、サイティングペーパに入っている場合

研究領域のサイティングペーパ(Top10%)、サイティングペーパに入っている場合

研究領域のサイティングペーパ(Top10%)に1件入っている場合

研究領域のサイティングペーパに入っている場合(2件以上)

参画していない場合

弘前大学	コアペーパ		サイティングペーパのうちTop10%論文		サイティングペーパ	
	該当領域数	ペーパ数	該当領域数	ペーパ数	該当領域数	ペーパ数
サイエンスマップ2014	3	5	24	40	41	198

広島大学

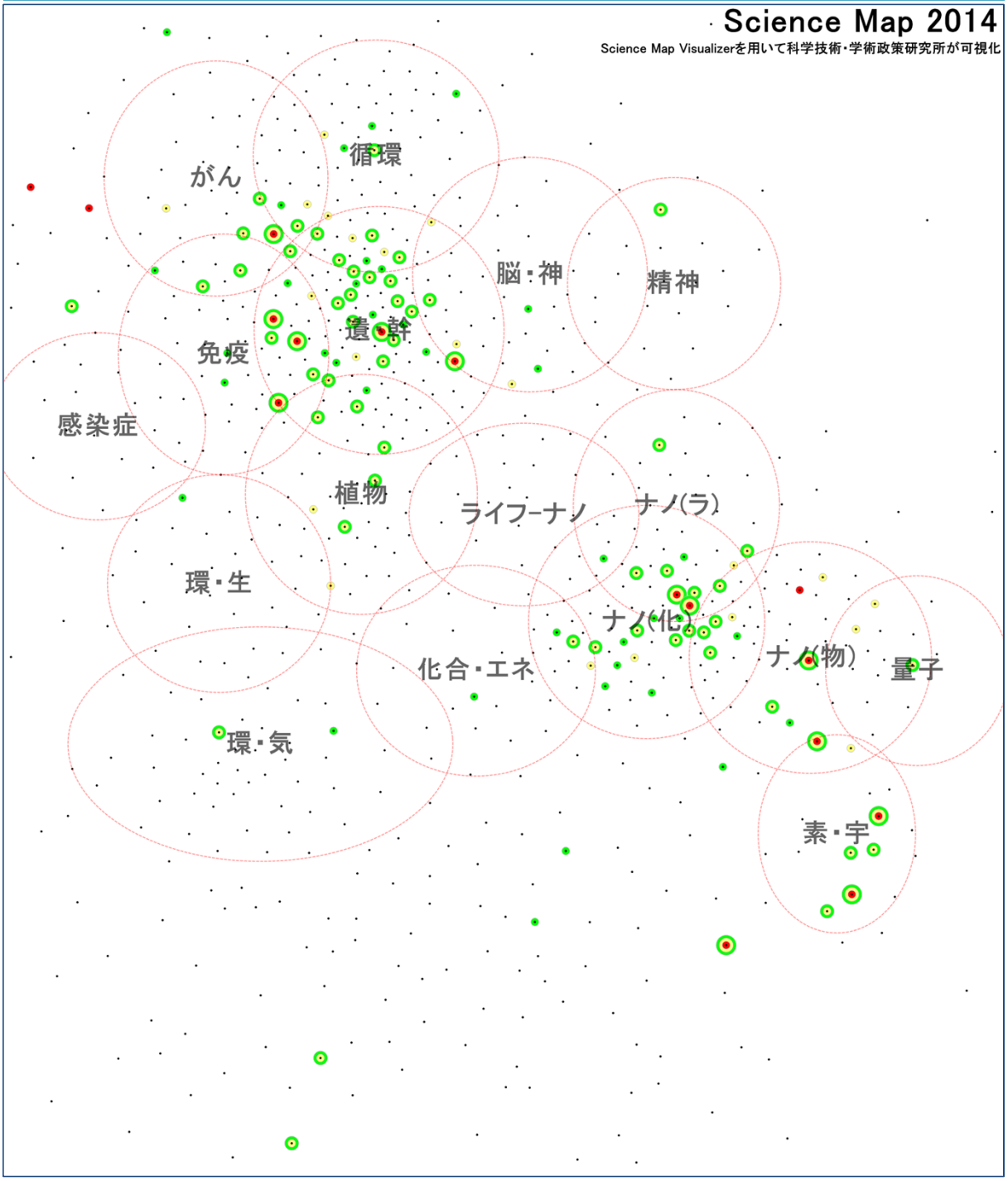

研究領域のコアペーパ、サイティングペーパ(Top10%)、サイティングペーパに入っている場合

研究領域のサイティングペーパ(Top10%)、サイティングペーパに入っている場合

研究領域のサイティングペーパ(Top10%)に1件入っている場合

研究領域のサイティングペーパに入っている場合(2件以上)

参画していない場合

広島大学	コアペーパ		サイティングペーパのうちTop10%論文		サイティングペーパ	
	該当領域数	ペーパ数	該当領域数	ペーパ数	該当領域数	ペーパ数
サイエンスマップ2014	16	61	88	434	104	1,229

福井大学

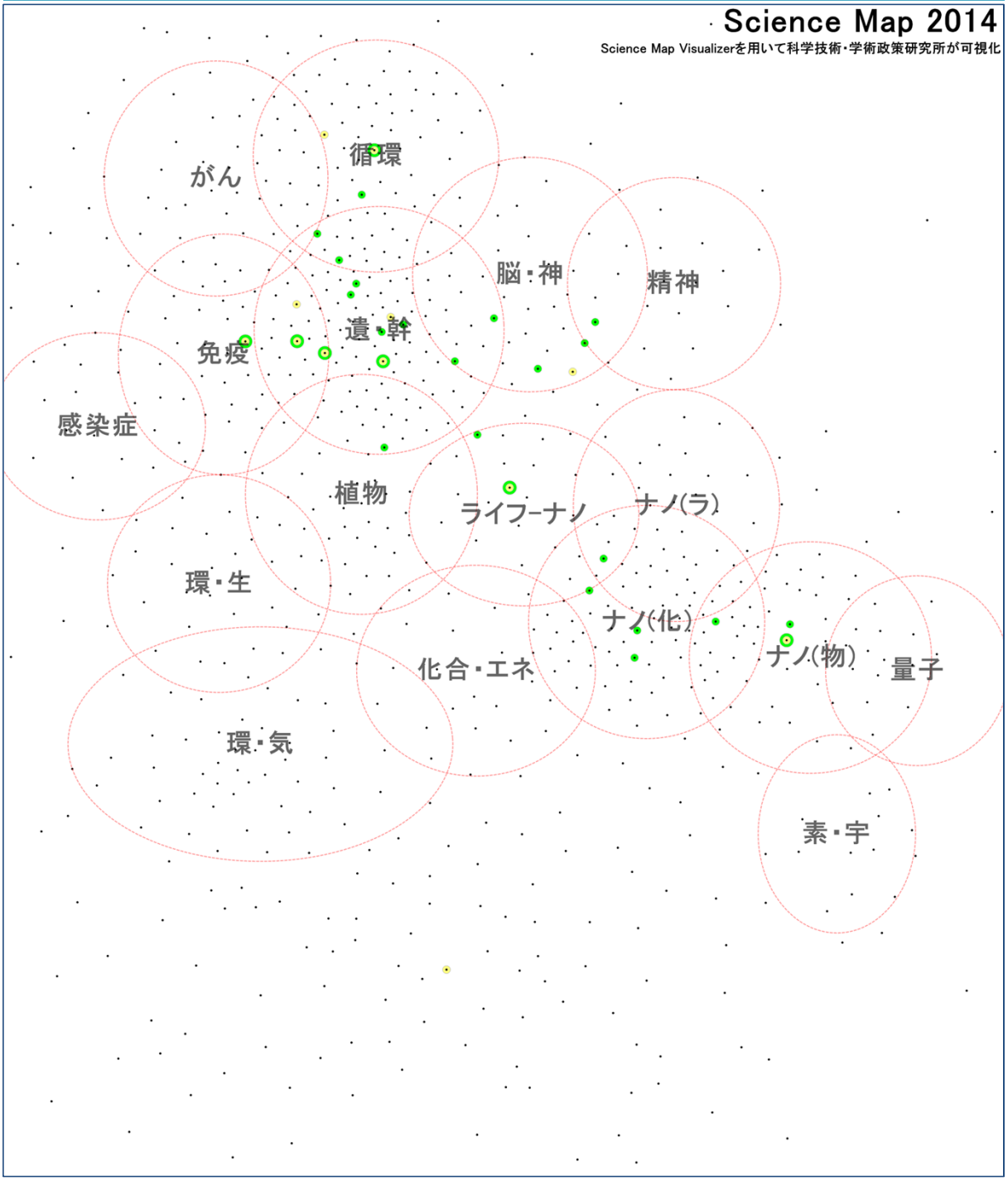

研究領域のコアペーパ、サイティングペーパ(Top10%)、サイティングペーパに入っている場合

研究領域のサイティングペーパ(Top10%)、サイティングペーパに入っている場合

研究領域のサイティングペーパ(Top10%)に1件入っている場合

研究領域のサイティングペーパに入っている場合(2件以上)

参画していない場合

福井大学	コアペーパ		サイティングペーパのうちTop10%論文		サイティングペーパ	
	該当領域数	ペーパ数	該当領域数	ペーパ数	該当領域数	ペーパ数
サイエンスマップ2014	0	0	13	13	28	83

北陸先端科学技術大学院大学



研究領域のコアペーパ、サイティングペーパ(Top10%)、サイティングペーパに入っている場合

研究領域のサイティングペーパ(Top10%)、サイティングペーパに入っている場合

研究領域のサイティングペーパ(Top10%)に1件入っている場合

研究領域のサイティングペーパに入っている場合(2件以上)

参画していない場合

北陸先端科学技術大学院大学	コアペーパ		サイティングペーパのうちTop10%論文		サイティングペーパ	
	該当領域数	ペーパ数	該当領域数	ペーパ数	該当領域数	ペーパ数
サイエンスマップ2014	3	3	16	31	22	95

北海道大学

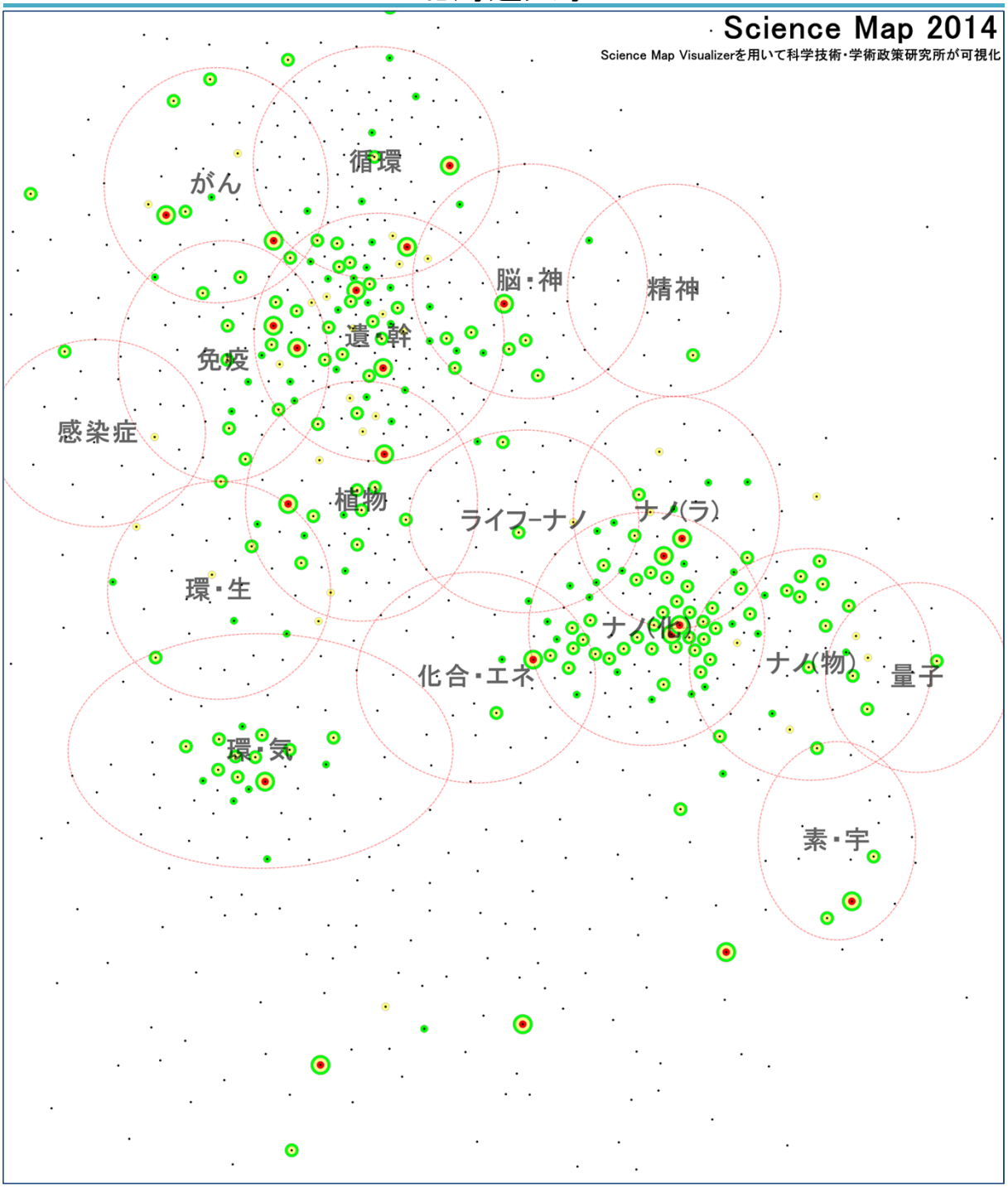

研究領域のコアペーパ、サイティングペーパ(Top10%)、サイティングペーパに入っている場合

研究領域のサイティングペーパ(Top10%)、サイティングペーパに入っている場合

研究領域のサイティングペーパ(Top10%)に1件入っている場合

研究領域のサイティングペーパに入っている場合(2件以上)

参画していない場合

北海道大学	コアペーパ		サイティングペーパのうちTop10%論文		サイティングペーパ	
	該当領域数	ペーパ数	該当領域数	ペーパ数	該当領域数	ペーパ数
サイエンスマップ2014	21	34	166	415	209	1,605

三重大学

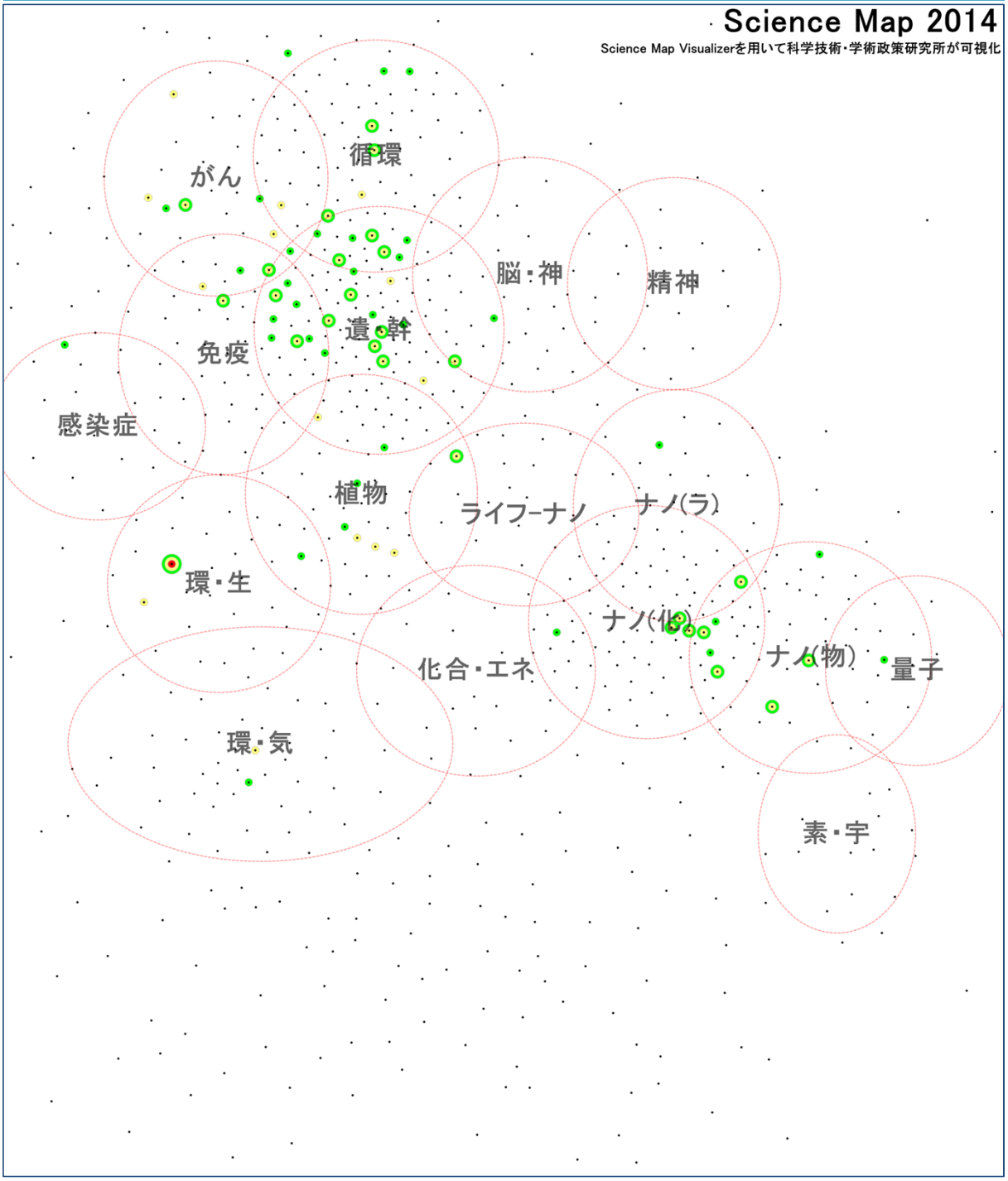

研究領域のコアペーパ、サイティングペーパ(Top10%)、サイティングペーパに入っている場合

研究領域のサイティングペーパ(Top10%)、サイティングペーパに入っている場合

研究領域のサイティングペーパ(Top10%)に1件入っている場合

研究領域のサイティングペーパに入っている場合(2件以上)

参画していない場合

三重大学	コアペーパ		サイティングペーパのうち Top10%論文		サイティングペーパ	
	該当領域数	ペーパ数	該当領域数	ペーパ数	該当領域数	ペーパ数
サイエンスマップ2014	1	2	42	64	62	232

宮崎大学

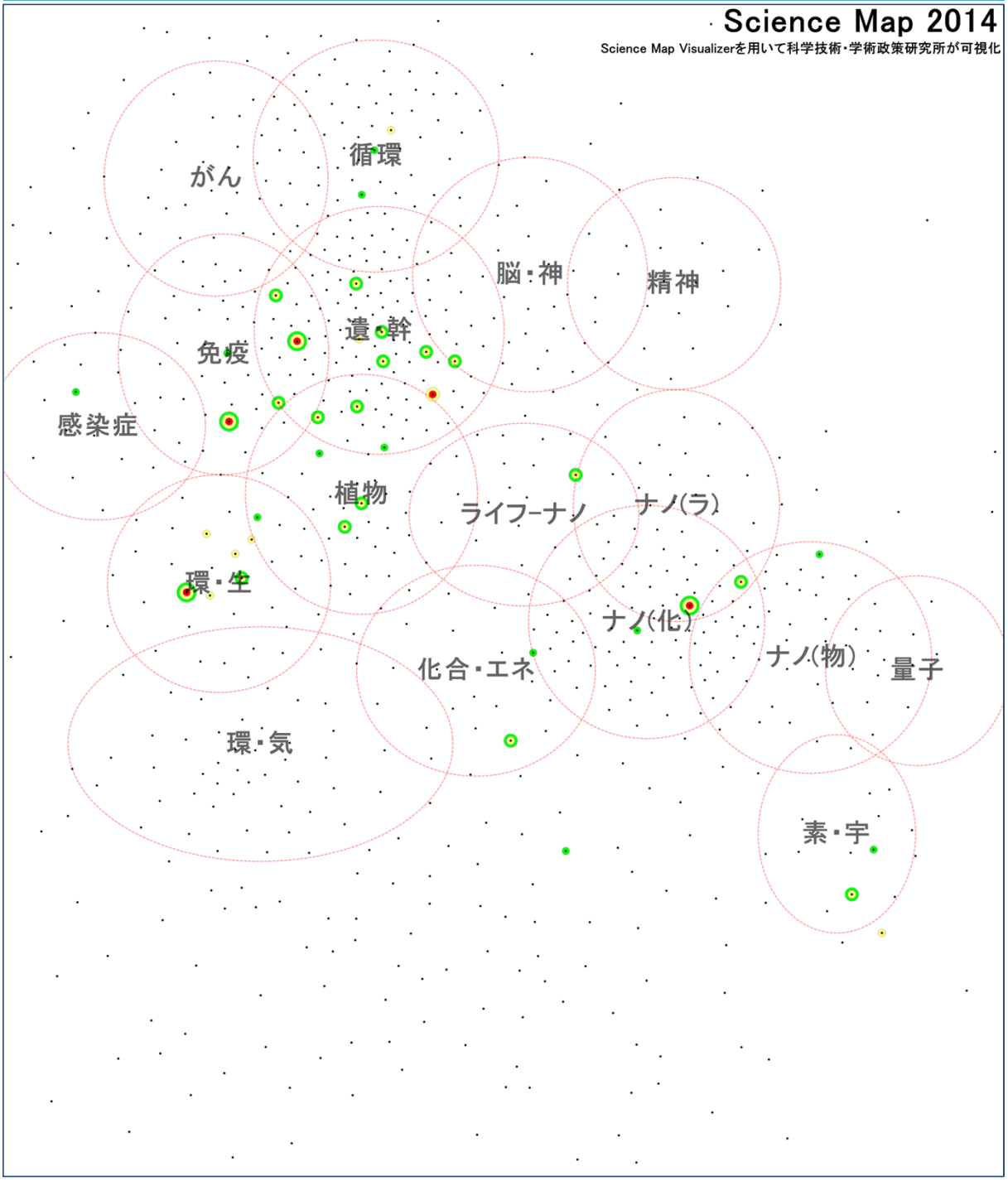

研究領域のコアペーパ、サイティングペーパ(Top10%)、サイティングペーパに入っている場合

研究領域のサイティングペーパ(Top10%)、サイティングペーパに入っている場合

研究領域のサイティングペーパ(Top10%)に1件入っている場合

研究領域のサイティングペーパに入っている場合(2件以上)

参画していない場合

宮崎大学	コアペーパ		サイティングペーパのうちTop10%論文		サイティングペーパ	
	該当領域数	ペーパ数	該当領域数	ペーパ数	該当領域数	ペーパ数
サイエンスマップ2014	5	5	28	34	32	104

室蘭工業大学

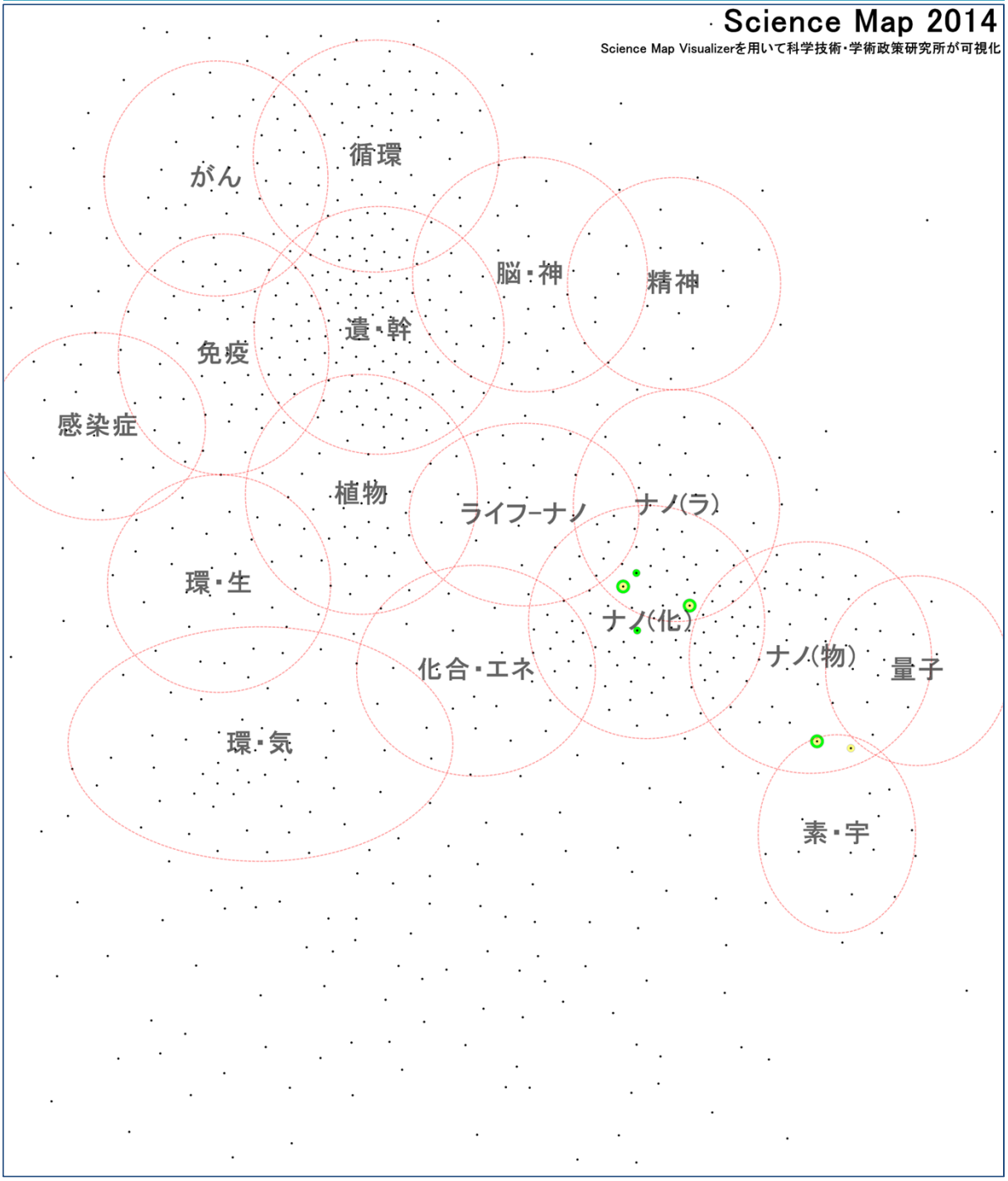

研究領域のコアペーパ、サイティングペーパ(Top10%)、サイティングペーパに入っている場合

研究領域のサイティングペーパ(Top10%)、サイティングペーパに入っている場合

研究領域のサイティングペーパ(Top10%)に1件入っている場合

研究領域のサイティングペーパに入っている場合(2件以上)

参画していない場合

室蘭工業大学	コアペーパ		サイティングペーパのうちTop10%論文		サイティングペーパ	
	該当領域数	ペーパ数	該当領域数	ペーパ数	該当領域数	ペーパ数
サイエンスマップ2014	0	0	4	5	5	16

山形大学

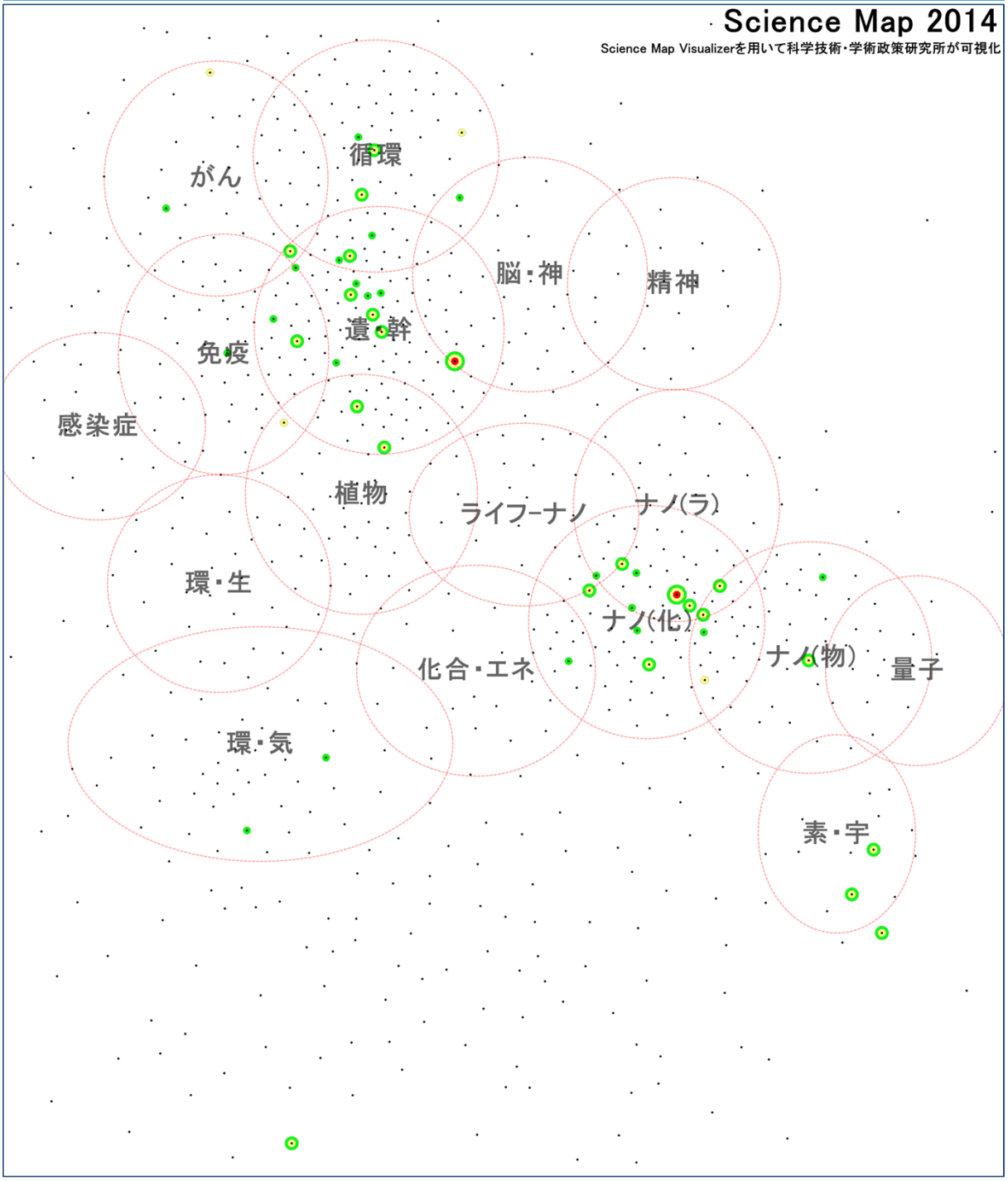

研究領域のコアペーパ、サイティングペーパ(Top10%)、サイティングペーパに入っている場合

研究領域のサイティングペーパ(Top10%)、サイティングペーパに入っている場合

研究領域のサイティングペーパ(Top10%)に1件入っている場合

研究領域のサイティングペーパに入っている場合(2件以上)

参画していない場合

山形大学	コアペーパ		サイティングペーパのうち Top10%論文		サイティングペーパ	
	該当領域数	ペーパ数	該当領域数	ペーパ数	該当領域数	ペーパ数
サイエンスマップ2014	2	2	27	71	44	274

山口大学

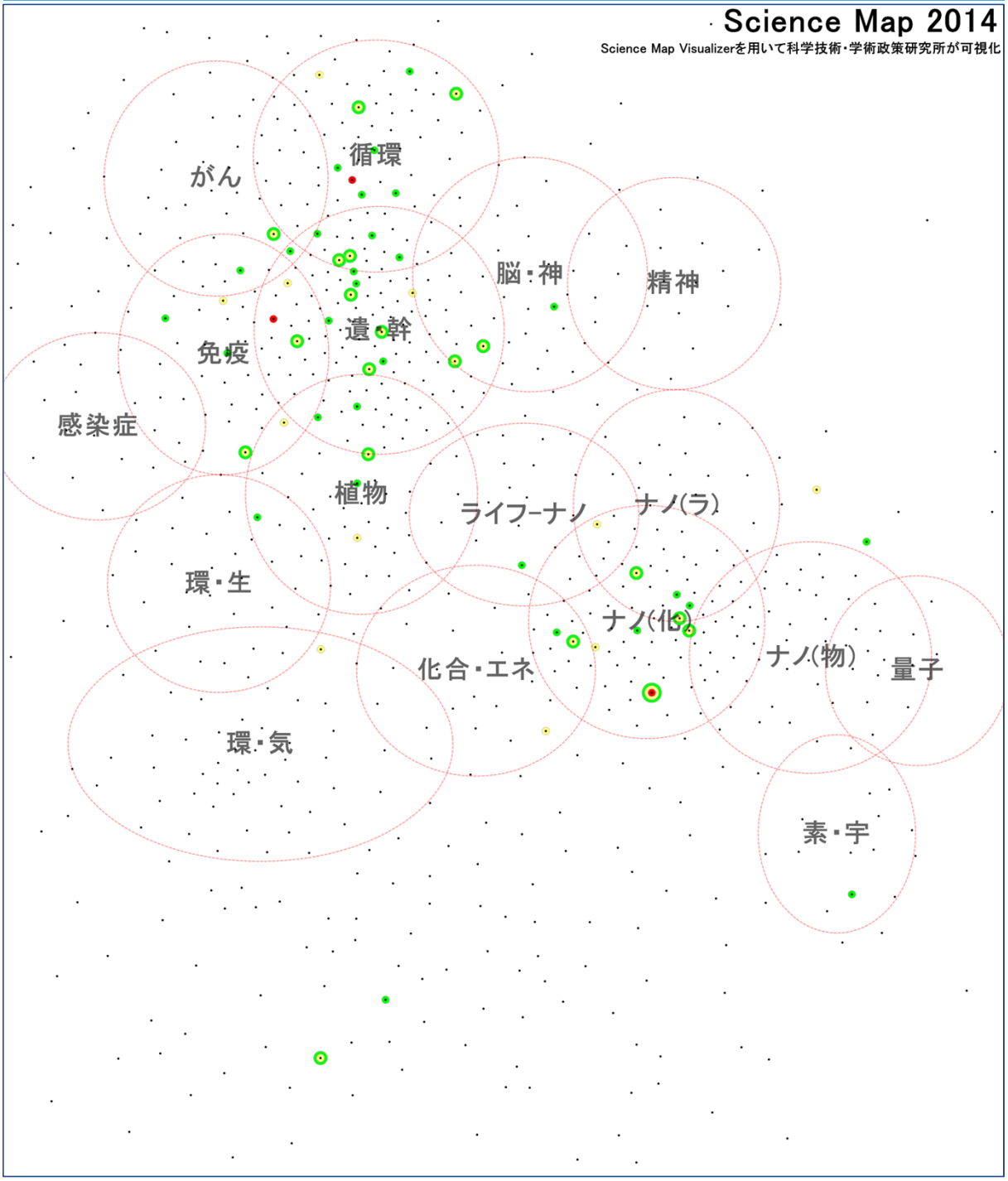

研究領域のコアペーパ、サイティングペーパ(Top10%)、サイティングペーパに入っている場合

研究領域のサイティングペーパ(Top10%)、サイティングペーパに入っている場合

研究領域のサイティングペーパ(Top10%)に1件入っている場合

研究領域のサイティングペーパに入っている場合(2件以上)

参画していない場合

山口大学	コアペーパ		サイティングペーパのうちTop10%論文		サイティングペーパ	
	該当領域数	ペーパ数	該当領域数	ペーパ数	該当領域数	ペーパ数
サイエンスマップ2014	3	3	30	38	49	166

山梨大学

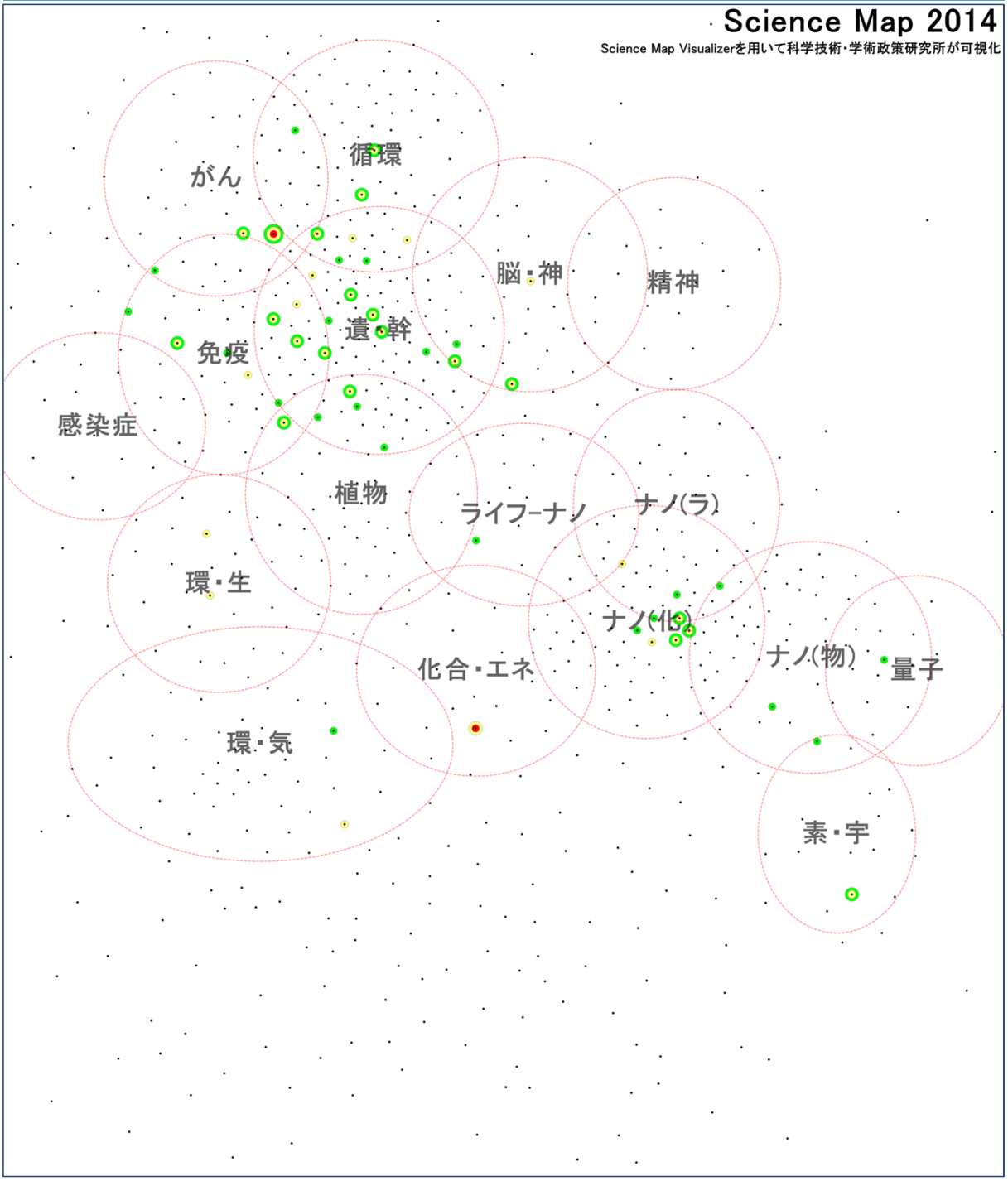

研究領域のコアペーパ、サイティングペーパ(Top10%)、サイティングペーパに入っている場合

研究領域のサイティングペーパ(Top10%)、サイティングペーパに入っている場合

研究領域のサイティングペーパ(Top10%)に1件入っている場合

研究領域のサイティングペーパに入っている場合(2件以上)

参画していない場合

山梨大学	コアペーパ		サイティングペーパのうちTop10%論文		サイティングペーパ	
	該当領域数	ペーパ数	該当領域数	ペーパ数	該当領域数	ペーパ数
サイエンスマップ2014	2	2	33	43	43	176

横浜国立大学

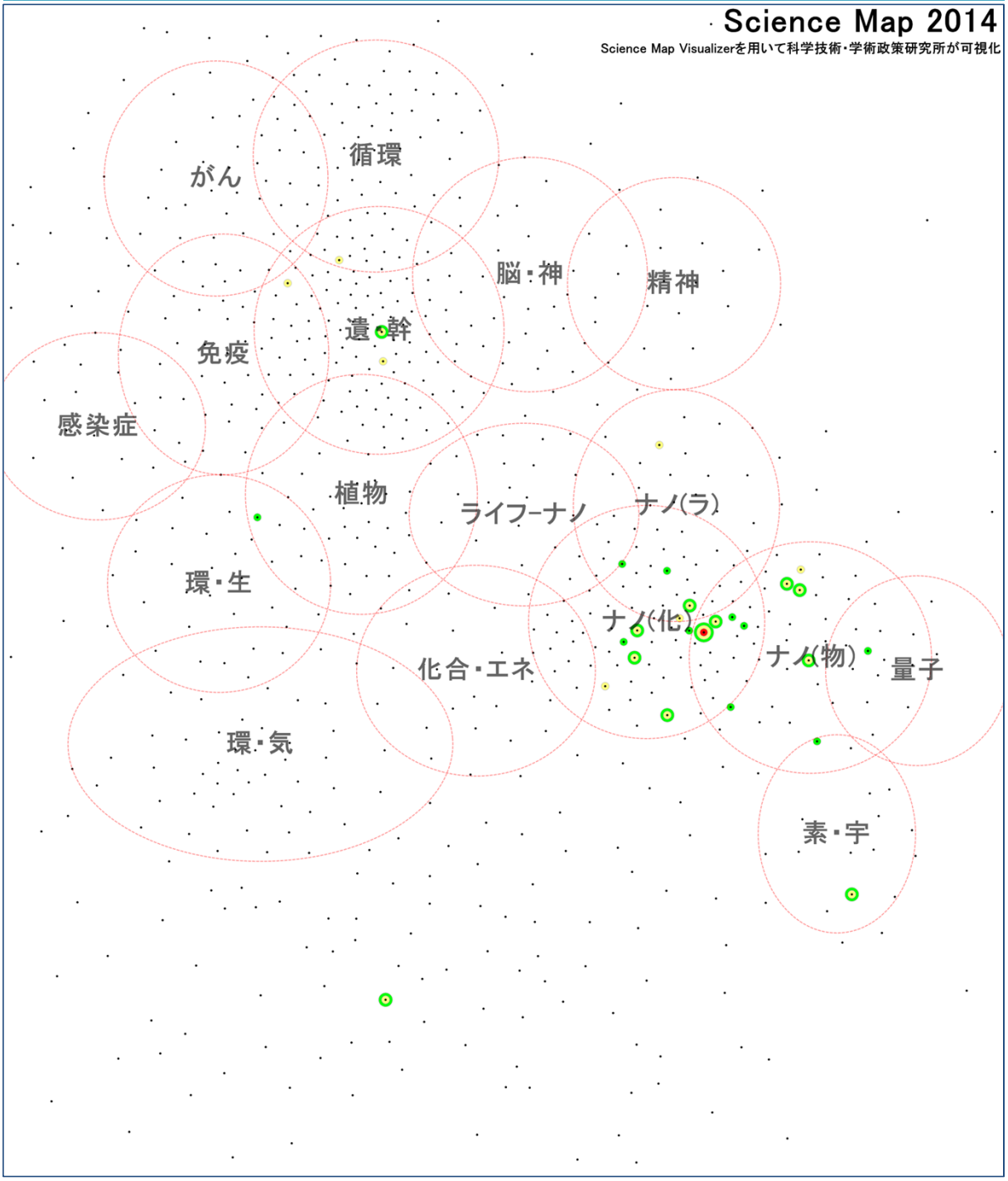

研究領域のコアペーパ、サイティングペーパ(Top10%)、サイティングペーパに入っている場合

研究領域のサイティングペーパ(Top10%)、サイティングペーパに入っている場合

研究領域のサイティングペーパ(Top10%)に1件入っている場合

研究領域のサイティングペーパに入っている場合(2件以上)

参画していない場合

横浜国立大学	コアペーパ		サイティングペーパのうち Top10%論文		サイティングペーパ	
	該当領域数	ペーパ数	該当領域数	ペーパ数	該当領域数	ペーパ数
サイエンスマップ2014	1	1	19	31	22	93

琉球大学

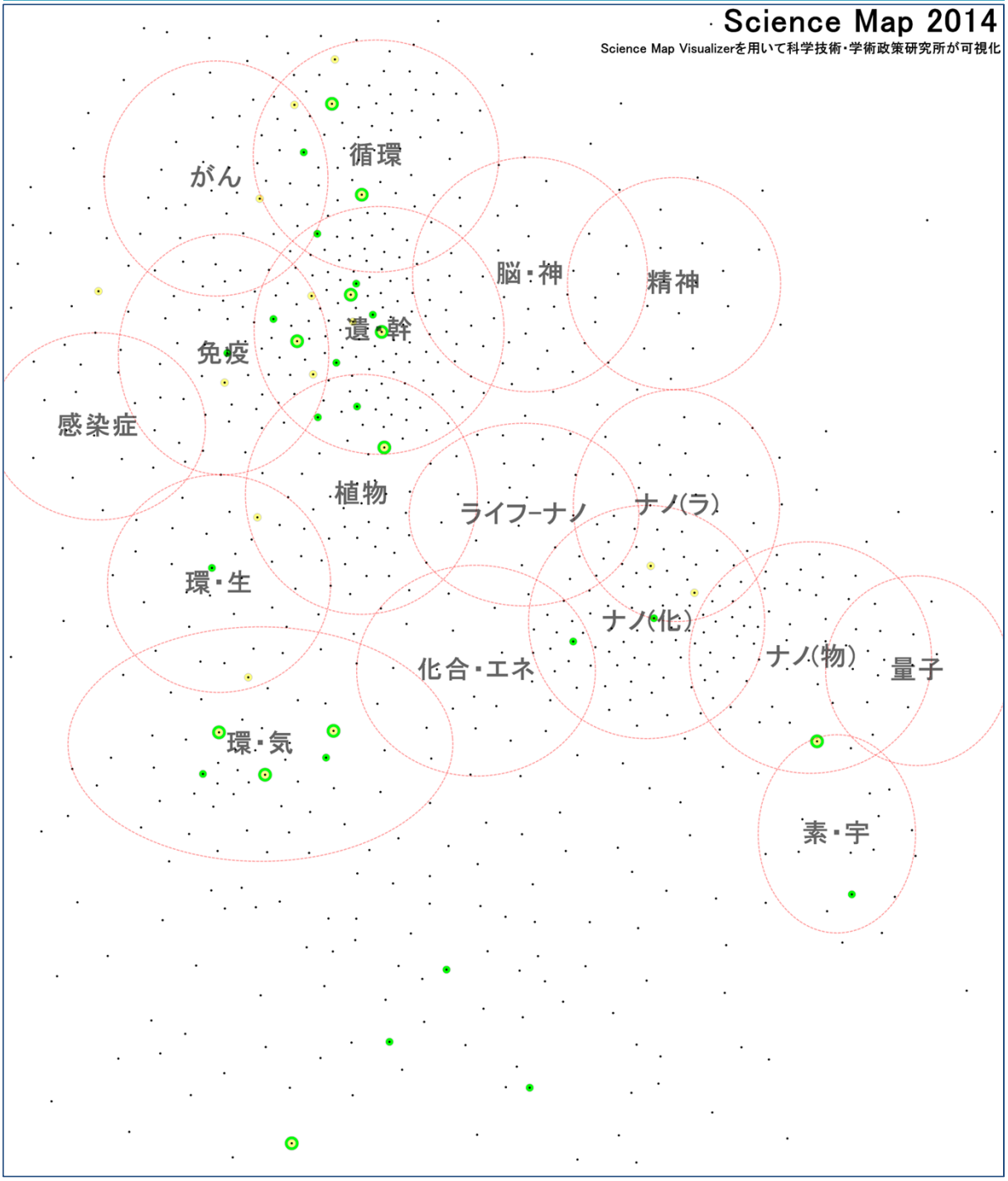

研究領域のコアペーパ、サイティングペーパ(Top10%)、サイティングペーパに入っている場合

研究領域のサイティングペーパ(Top10%)、サイティングペーパに入っている場合

研究領域のサイティングペーパ(Top10%)に1件入っている場合

研究領域のサイティングペーパに入っている場合(2件以上)

参画していない場合

琉球大学	コアペーパ		サイティングペーパのうちTop10%論文		サイティングペーパ	
	該当領域数	ペーパ数	該当領域数	ペーパ数	該当領域数	ペーパ数
サイエンスマップ2014	0	0	23	31	29	125

秋田県立大学

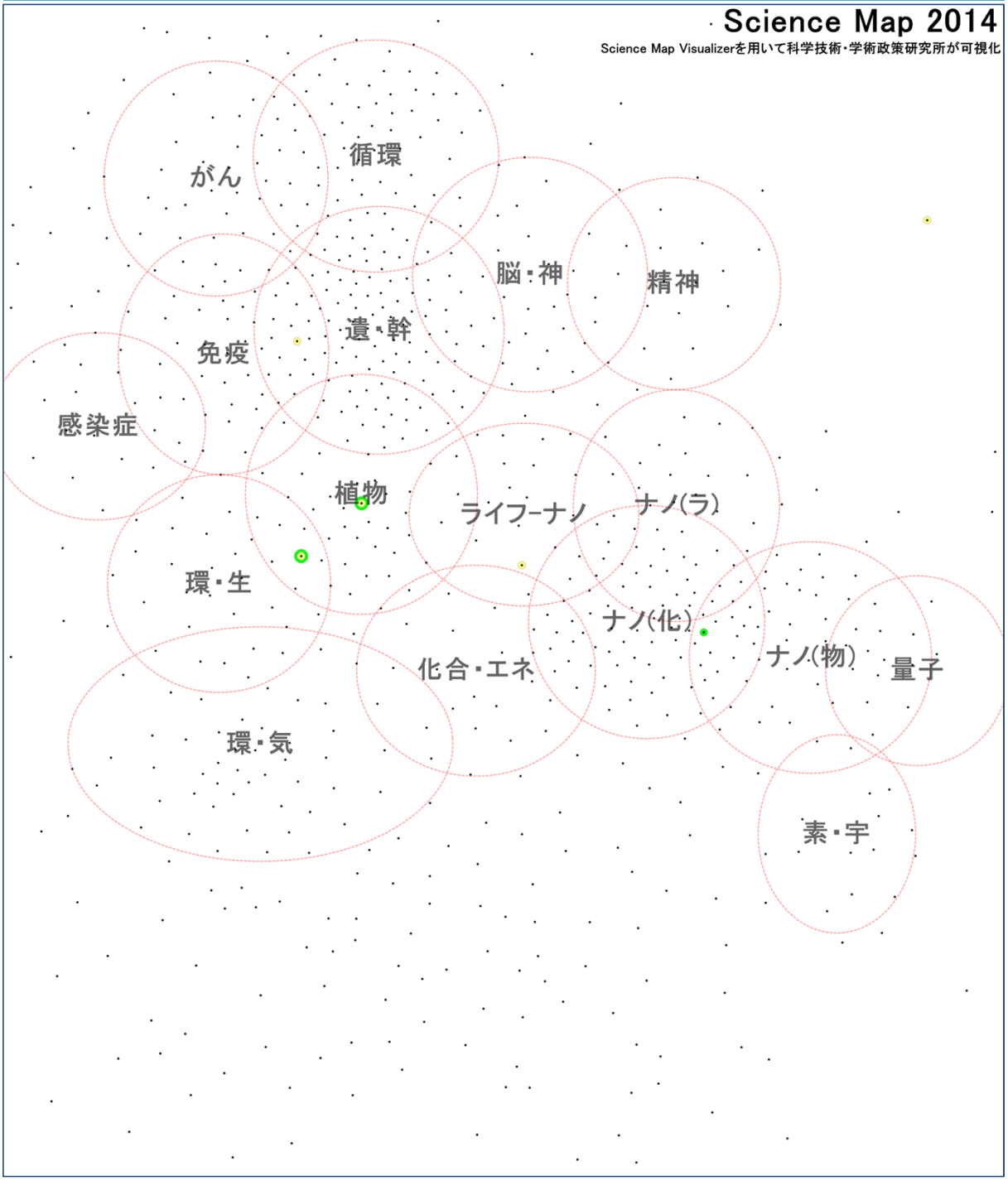

研究領域のコアペーパ、サイティングペーパ(Top10%)、サイティングペーパに入っている場合

研究領域のサイティングペーパ(Top10%)、サイティングペーパに入っている場合

研究領域のサイティングペーパ(Top10%)に1件入っている場合

研究領域のサイティングペーパに入っている場合(2件以上)

参画していない場合

秋田県立大学	コアペーパ		サイティングペーパのうちTop10%論文		サイティングペーパ	
	該当領域数	ペーパ数	該当領域数	ペーパ数	該当領域数	ペーパ数
サイエンスマップ2014	0	0	5	7	3	15

大阪市立大学

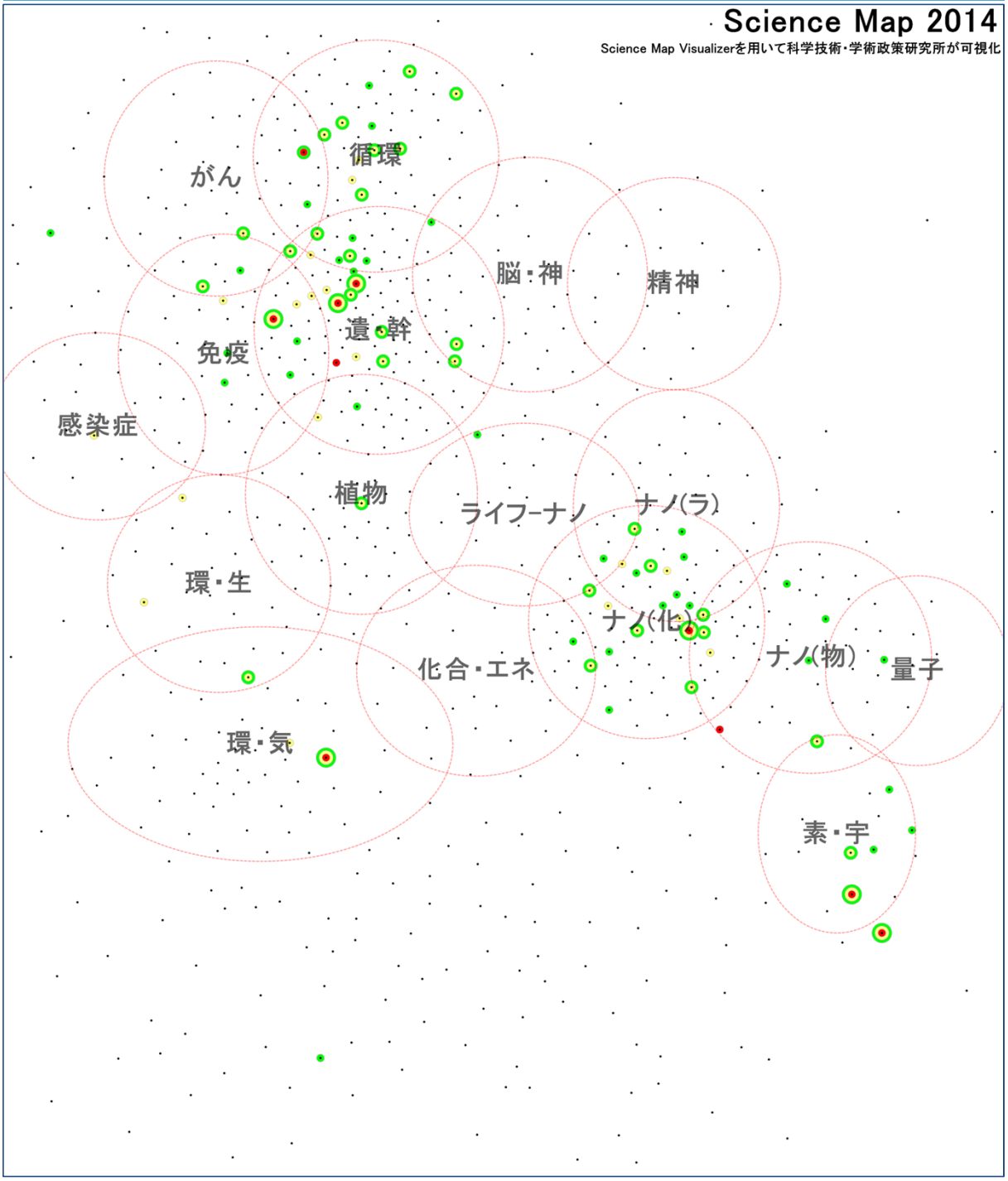

研究領域のコアペーパ、サイティングペーパ(Top10%)、サイティングペーパに入っている場合

研究領域のサイティングペーパ(Top10%)、サイティングペーパに入っている場合

研究領域のサイティングペーパ(Top10%)に1件入っている場合

研究領域のサイティングペーパに入っている場合(2件以上)

参画していない場合

大阪市立大学	コアペーパ		サイティングペーパのうちTop10%論文		サイティングペーパ	
	該当領域数	ペーパ数	該当領域数	ペーパ数	該当領域数	ペーパ数
サイエンスマップ2014	10	17	55	105	73	459

大阪府立大学

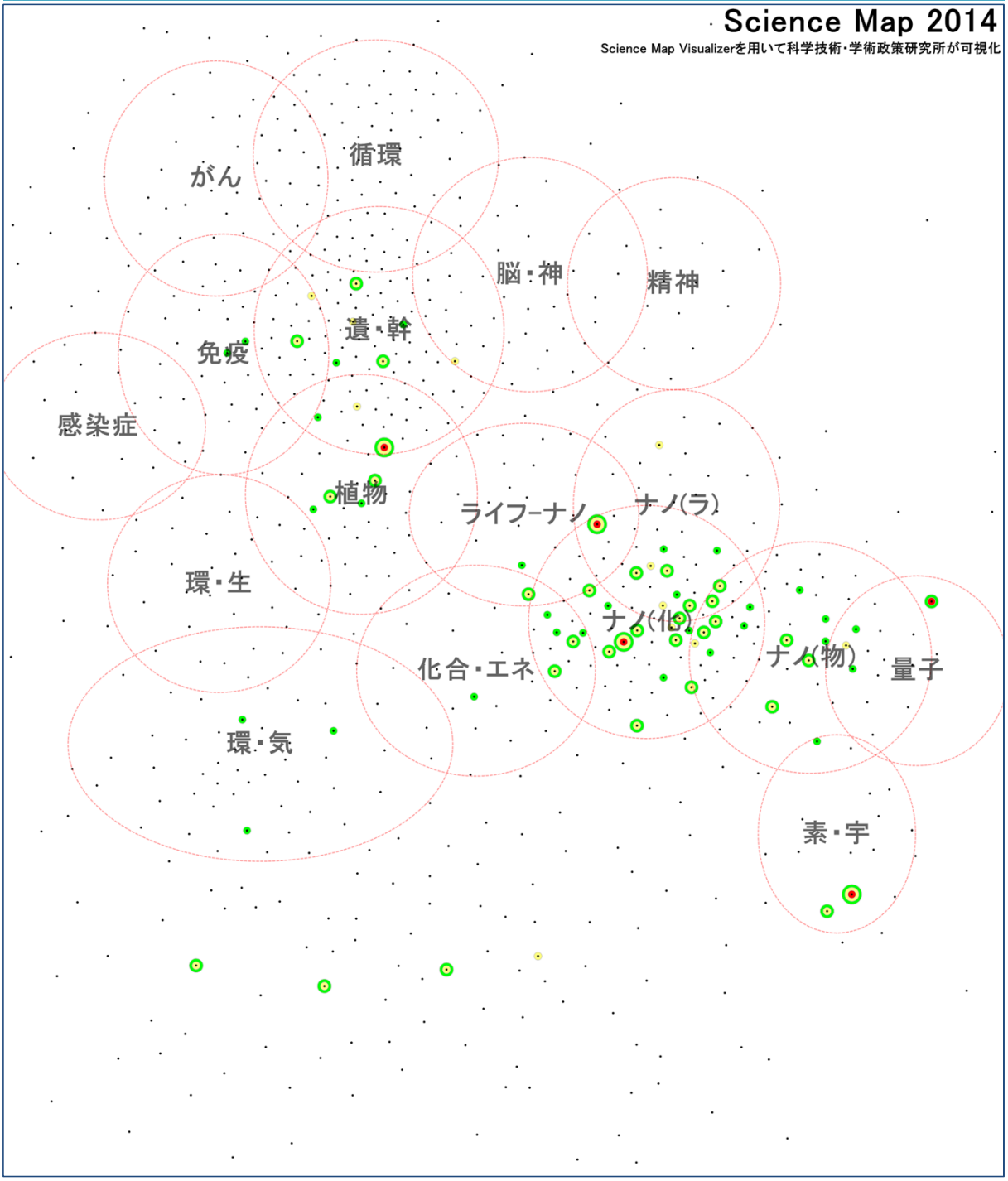

研究領域のコアペーパ、サイティングペーパ(Top10%)、サイティングペーパに入っている場合

研究領域のサイティングペーパ(Top10%)、サイティングペーパに入っている場合

研究領域のサイティングペーパ(Top10%)に1件入っている場合

研究領域のサイティングペーパに入っている場合(2件以上)

参画していない場合

大阪府立大学	コアペーパ		サイティングペーパのうちTop10%論文		サイティングペーパ	
	該当領域数	ペーパ数	該当領域数	ペーパ数	該当領域数	ペーパ数
サイエンスマップ2014	5	8	44	77	65	301

岐阜薬科大学

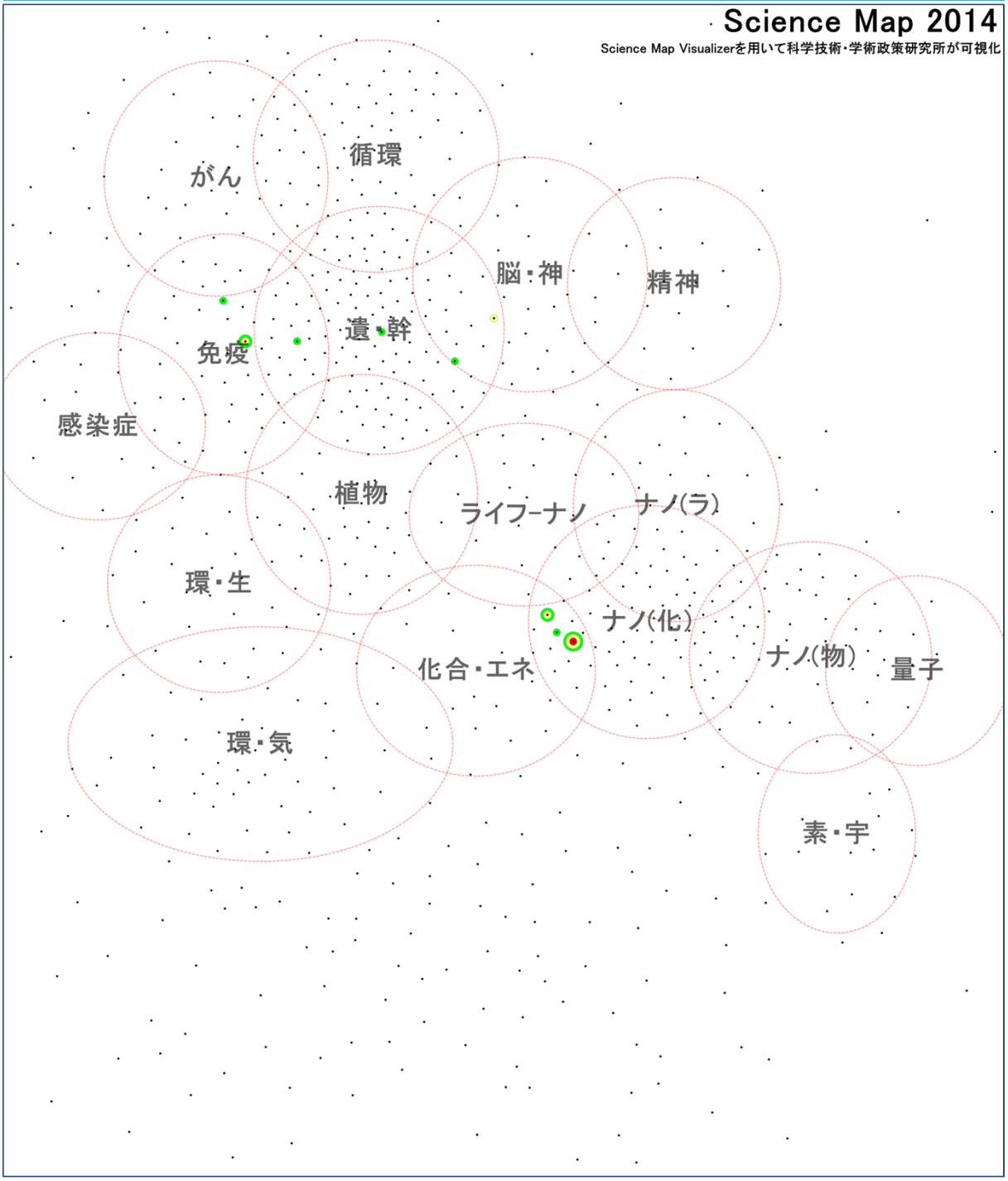

研究領域のコアペーパ、サイティングペーパ(Top10%)、サイティングペーパに入っている場合

研究領域のサイティングペーパ(Top10%)、サイティングペーパに入っている場合

研究領域のサイティングペーパ(Top10%)に1件入っている場合

研究領域のサイティングペーパに入っている場合(2件以上)

参画していない場合

岐阜薬科大学	コアペーパ		サイティングペーパのうちTop10%論文		サイティングペーパ	
	該当領域数	ペーパ数	該当領域数	ペーパ数	該当領域数	ペーパ数
サイエンスマップ2014	1	1	4	8	8	37

京都府立医科大学

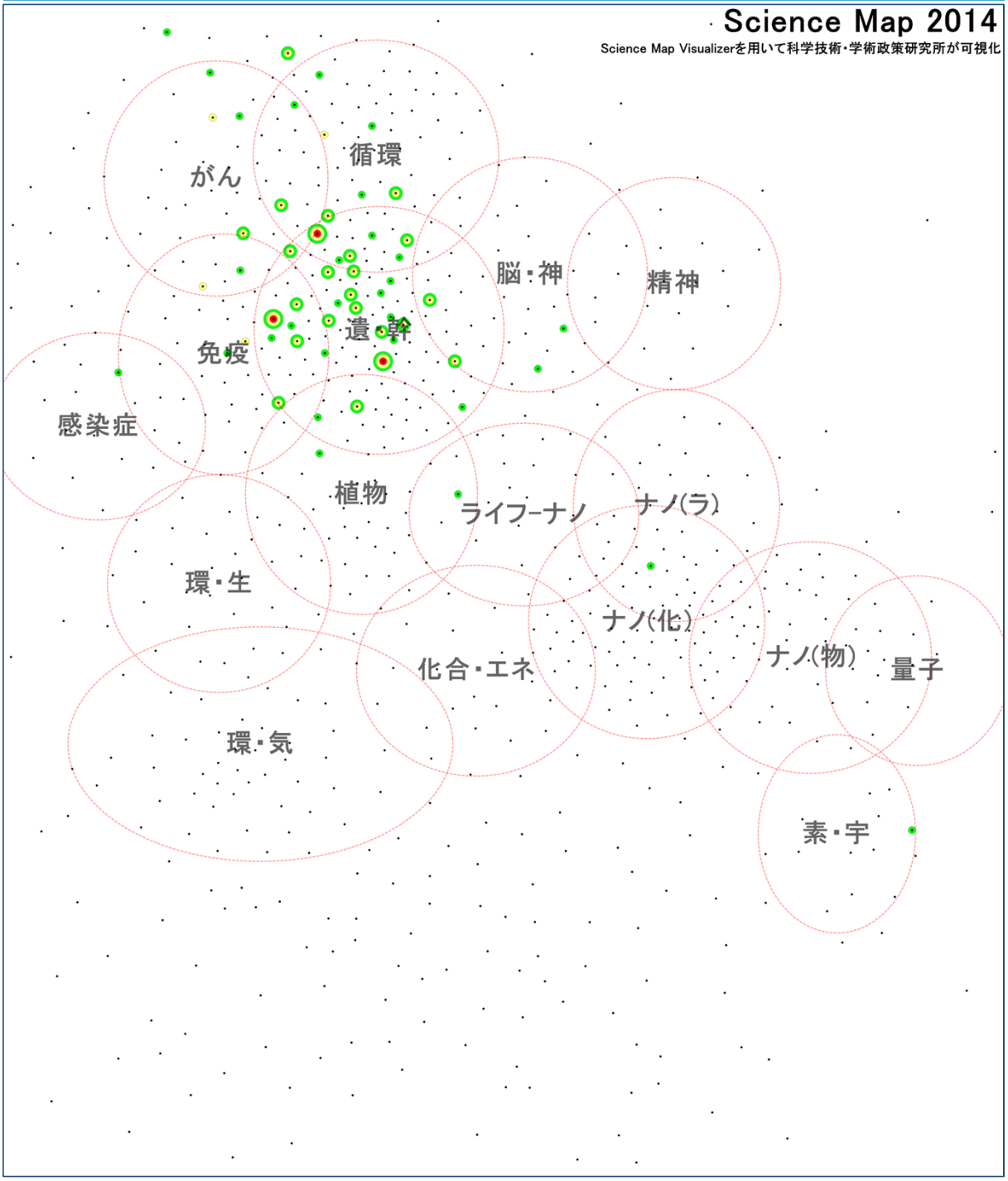

研究領域のコアペーパ、サイティングペーパ(Top10%)、サイティングペーパに入っている場合

研究領域のサイティングペーパ(Top10%)、サイティングペーパに入っている場合

研究領域のサイティングペーパ(Top10%)に1件入っている場合

研究領域のサイティングペーパに入っている場合(2件以上)

参画していない場合

京都府立医科大学	コアペーパ		サイティングペーパのうちTop10%論文		サイティングペーパ	
	該当領域数	ペーパ数	該当領域数	ペーパ数	該当領域数	ペーパ数
サイエンスマップ2014	3	5	30	55	54	247

京都府立大学

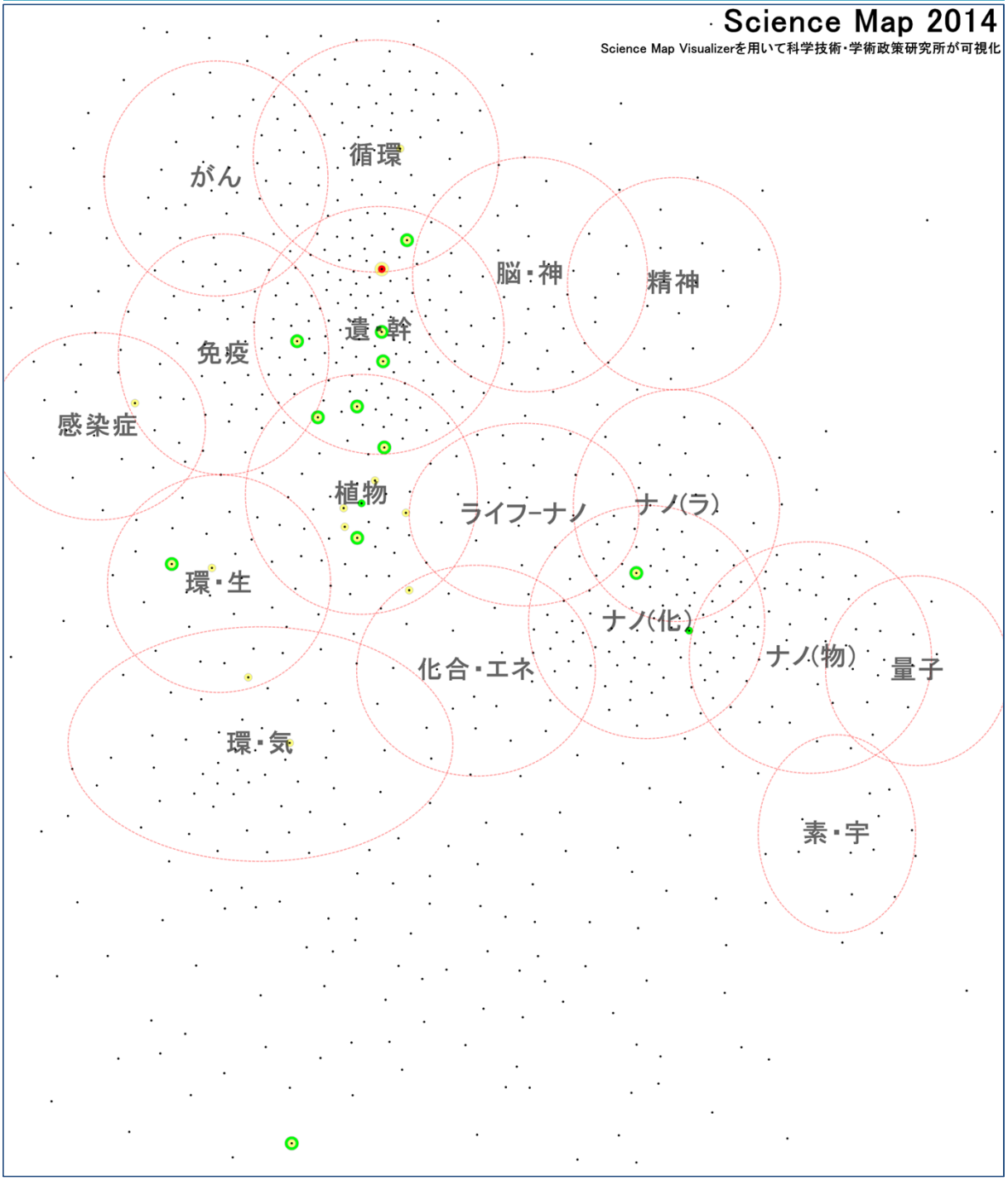

研究領域のコアペーパ、サイティングペーパ(Top10%)、サイティングペーパに入っている場合

研究領域のサイティングペーパ(Top10%)、サイティングペーパに入っている場合

研究領域のサイティングペーパ(Top10%)に1件入っている場合

研究領域のサイティングペーパに入っている場合(2件以上)

参画していない場合

京都府立大学	コアペーパ		サイティングペーパのうちTop10%論文		サイティングペーパ	
	該当領域数	ペーパ数	該当領域数	ペーパ数	該当領域数	ペーパ数
サイエンスマップ2014	1	1	22	24	13	38

札幌医科大学



研究領域のコアペーパ、サイティングペーパ(Top10%)、サイティングペーパに入っている場合

研究領域のサイティングペーパ(Top10%)、サイティングペーパに入っている場合

研究領域のサイティングペーパ(Top10%)に1件入っている場合

研究領域のサイティングペーパに入っている場合(2件以上)

参画していない場合

札幌医科大学	コアペーパ		サイティングペーパのうちTop10%論文		サイティングペーパ	
	該当領域数	ペーパ数	該当領域数	ペーパ数	該当領域数	ペーパ数
サイエンスマップ2014	4	7	35	56	35	164

静岡県立大学

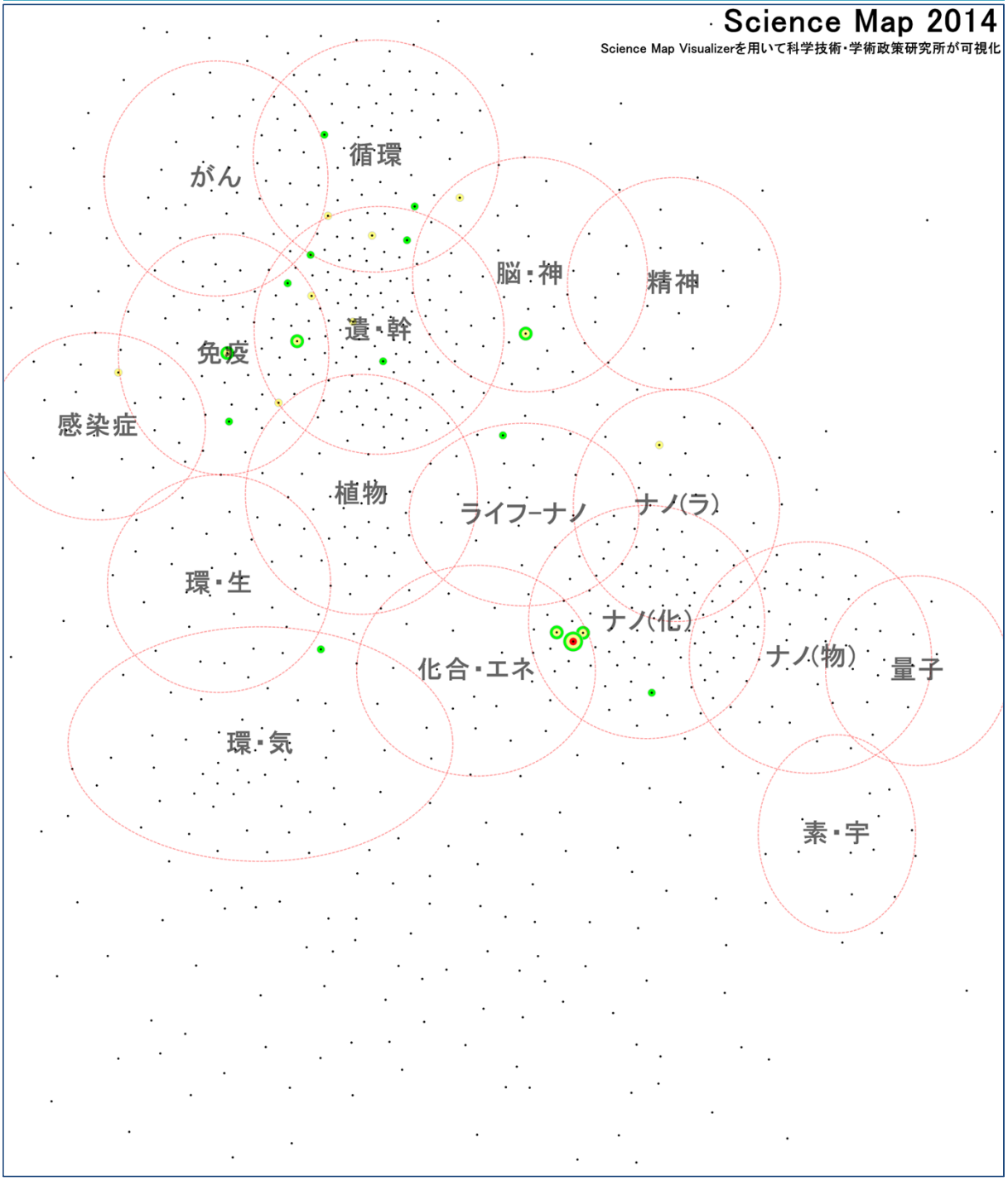

研究領域のコアペーパ、サイティングペーパ(Top10%)、サイティングペーパに入っている場合

研究領域のサイティングペーパ(Top10%)、サイティングペーパに入っている場合

研究領域のサイティングペーパ(Top10%)に1件入っている場合

研究領域のサイティングペーパに入っている場合(2件以上)

参画していない場合

静岡県立大学	コアペーパ		サイティングペーパのうちTop10%論文		サイティングペーパ	
	該当領域数	ペーパ数	該当領域数	ペーパ数	該当領域数	ペーパ数
サイエンスマップ2014	1	1	14	13	16	45

首都大学東京



研究領域のコアペーパ、サイティングペーパ(Top10%)、サイティングペーパに入っている場合

研究領域のサイティングペーパ(Top10%)、サイティングペーパに入っている場合

研究領域のサイティングペーパ(Top10%)に1件入っている場合

研究領域のサイティングペーパに入っている場合(2件以上)

参画していない場合

首都大学東京	コアペーパ		サイティングペーパのうちTop10%論文		サイティングペーパ	
	該当領域数	ペーパ数	該当領域数	ペーパ数	該当領域数	ペーパ数
サイエンスマップ2014	4	24	35	180	45	552

名古屋市立大学

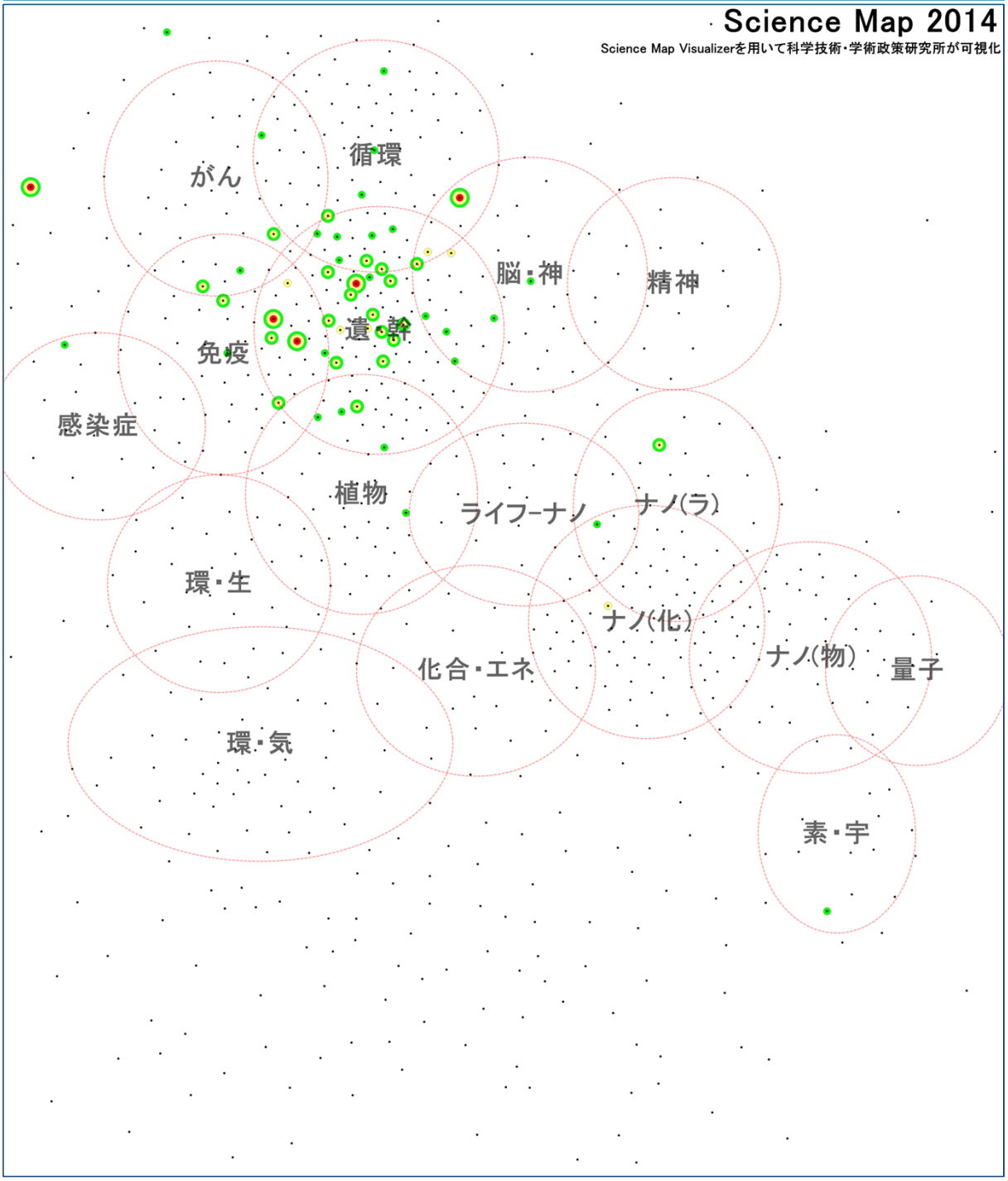

研究領域のコアペーパ、サイティングペーパ(Top10%)、サイティングペーパに入っている場合

研究領域のサイティングペーパ(Top10%)、サイティングペーパに入っている場合

研究領域のサイティングペーパ(Top10%)に1件入っている場合

研究領域のサイティングペーパに入っている場合(2件以上)

参画していない場合

名古屋市立大学	コアペーパ		サイティングペーパのうちTop10%論文		サイティングペーパ	
	該当領域数	ペーパ数	該当領域数	ペーパ数	該当領域数	ペーパ数
サイエンスマップ2014	5	8	32	54	52	288

奈良県立医科大学

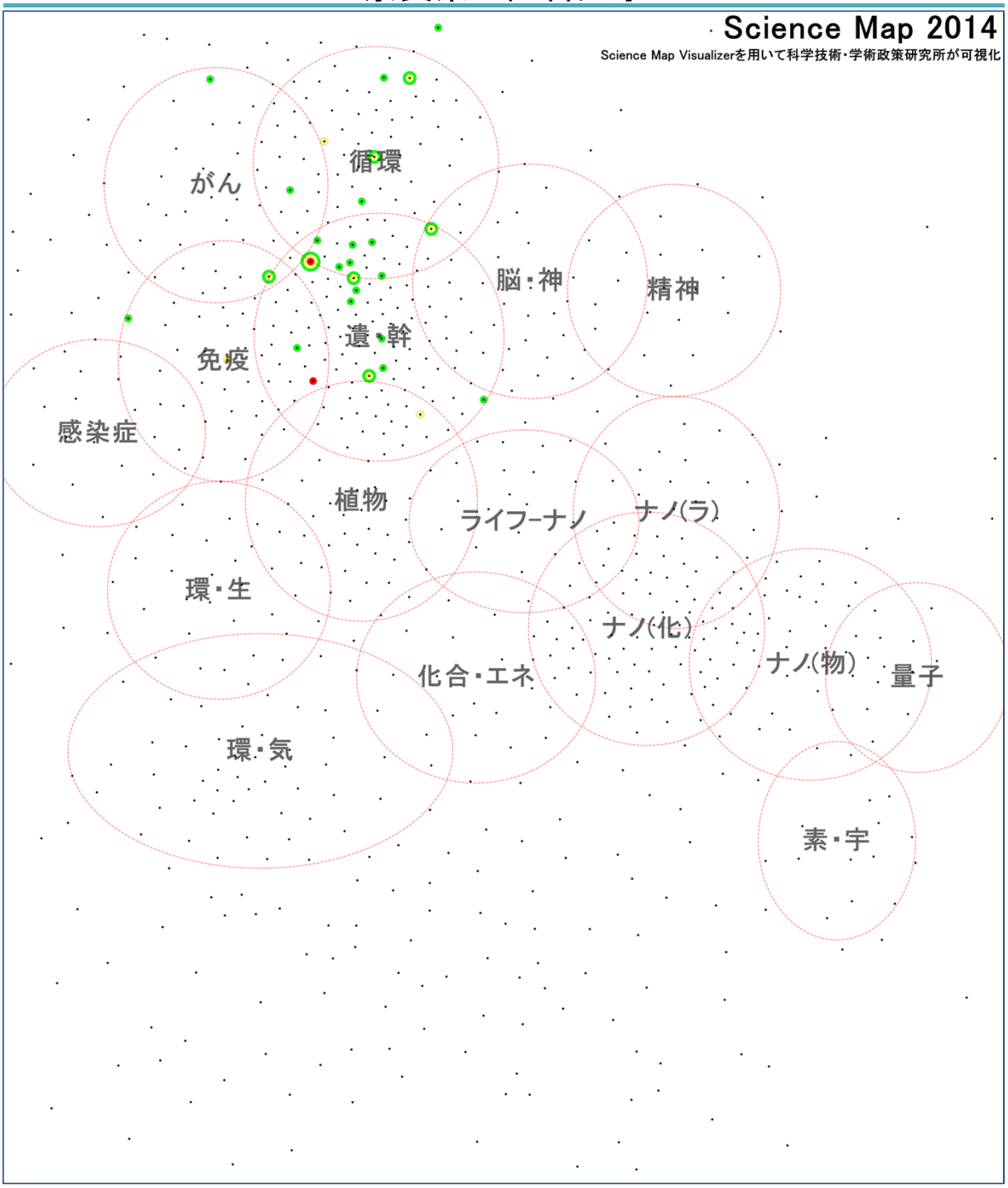

研究領域のコアペーパ、サイティングペーパ(Top10%)、サイティングペーパに入っている場合

研究領域のサイティングペーパ(Top10%)、サイティングペーパに入っている場合

研究領域のサイティングペーパ(Top10%)に1件入っている場合

研究領域のサイティングペーパに入っている場合(2件以上)

参画していない場合

奈良県立医科大学	コアペーパ		サイティングペーパのうちTop10%論文		サイティングペーパ	
	該当領域数	ペーパ数	該当領域数	ペーパ数	該当領域数	ペーパ数
サイエンスマップ2014	2	2	10	12	25	85

兵庫県立大学

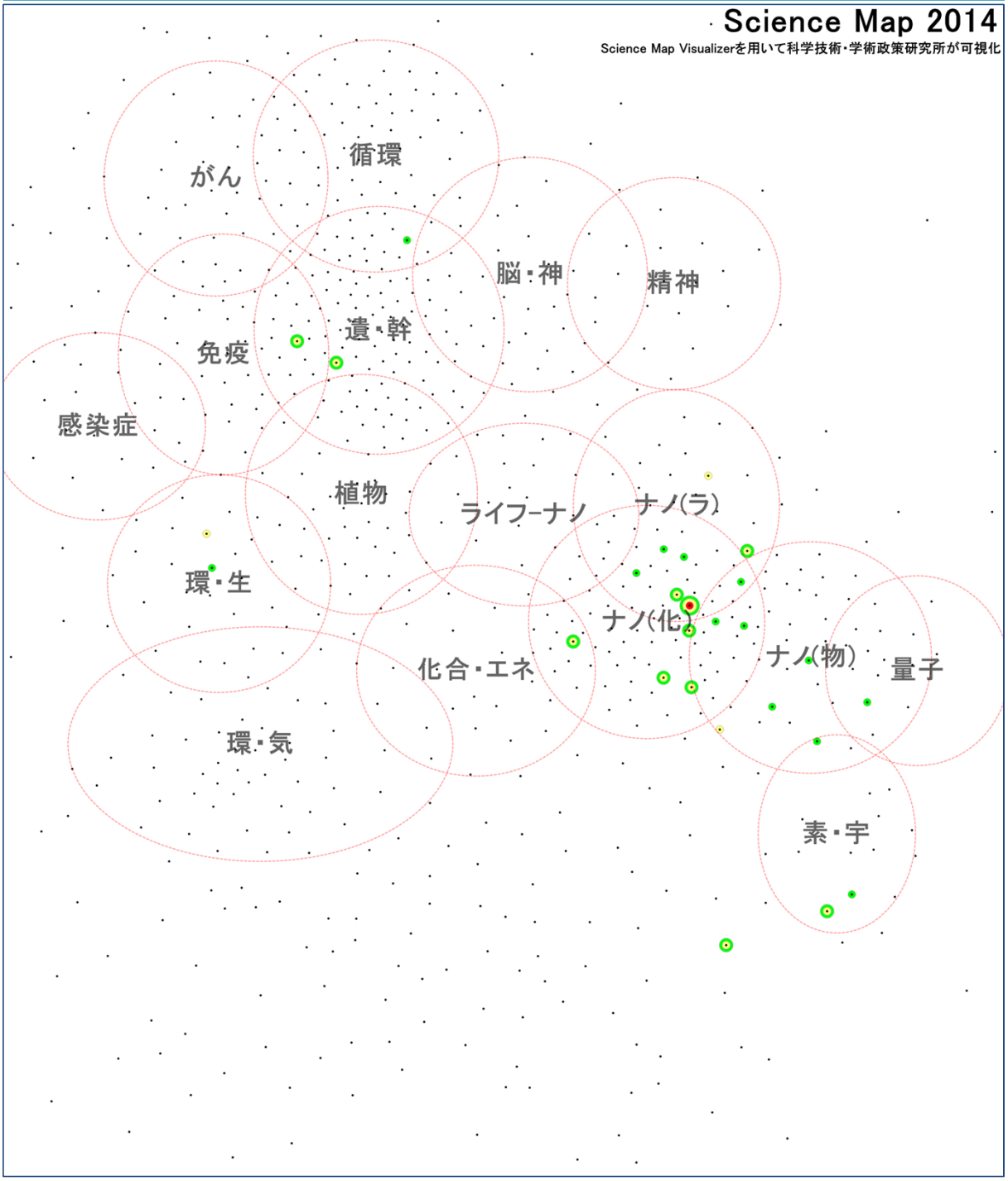

研究領域のコアペーパ、サイティングペーパ(Top10%)、サイティングペーパに入っている場合

研究領域のサイティングペーパ(Top10%)、サイティングペーパに入っている場合

研究領域のサイティングペーパ(Top10%)に1件入っている場合

研究領域のサイティングペーパに入っている場合(2件以上)

参画していない場合

兵庫県立大学	コアペーパ		サイティングペーパのうち Top10%論文		サイティングペーパ	
	該当領域数	ペーパ数	該当領域数	ペーパ数	該当領域数	ペーパ数
サイエンスマップ2014	1	1	14	31	24	150

福島県立医科大学

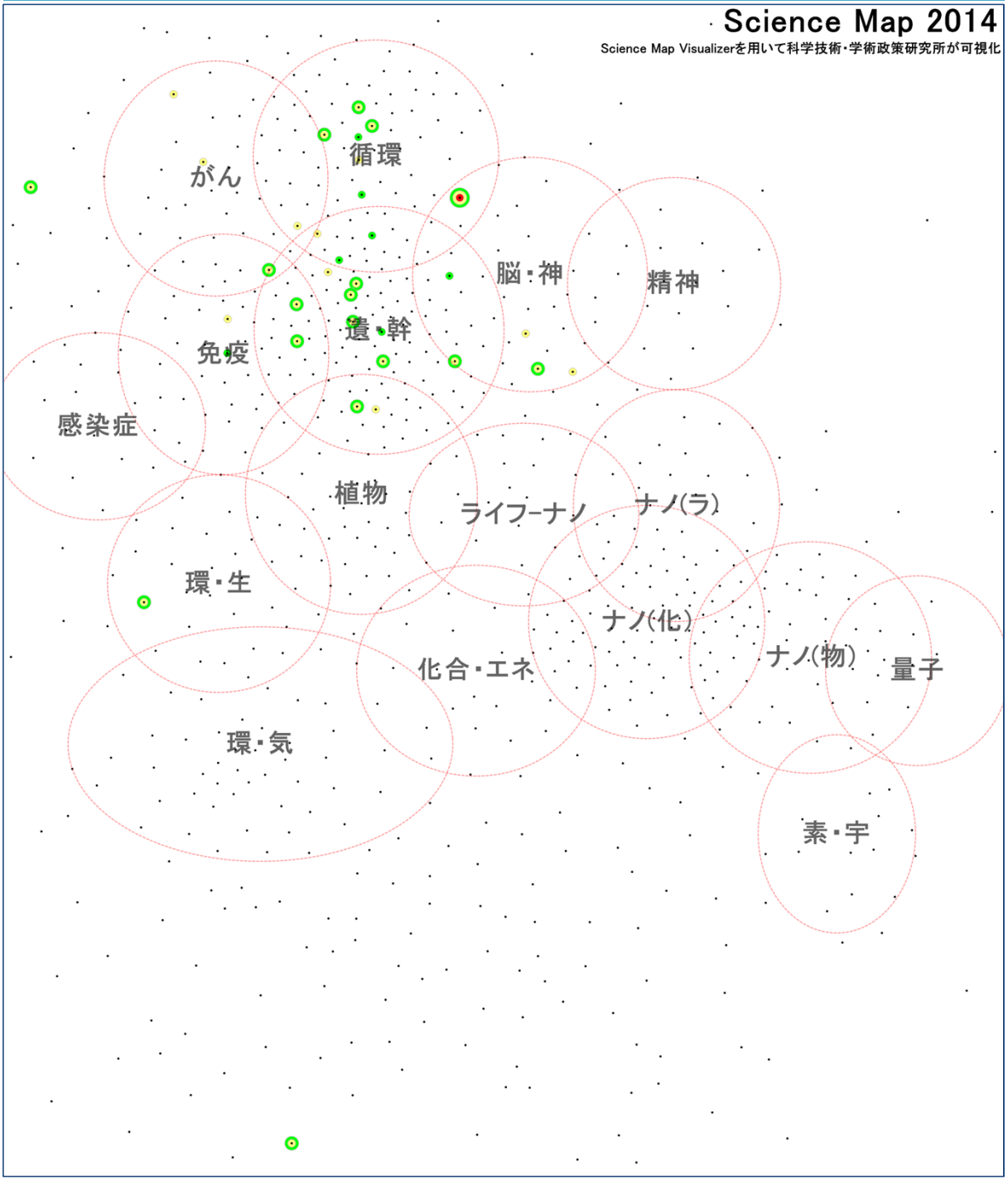

研究領域のコアペーパ、サイティングペーパ(Top10%)、サイティングペーパに入っている場合

研究領域のサイティングペーパ(Top10%)、サイティングペーパに入っている場合

研究領域のサイティングペーパ(Top10%)に1件入っている場合

研究領域のサイティングペーパに入っている場合(2件以上)

参画していない場合

福島県立医科大学	コアペーパ		サイティングペーパのうちTop10%論文		サイティングペーパ	
	該当領域数	ペーパ数	該当領域数	ペーパ数	該当領域数	ペーパ数
サイエンスマップ2014	1	1	28	34	25	97

横浜市立大学

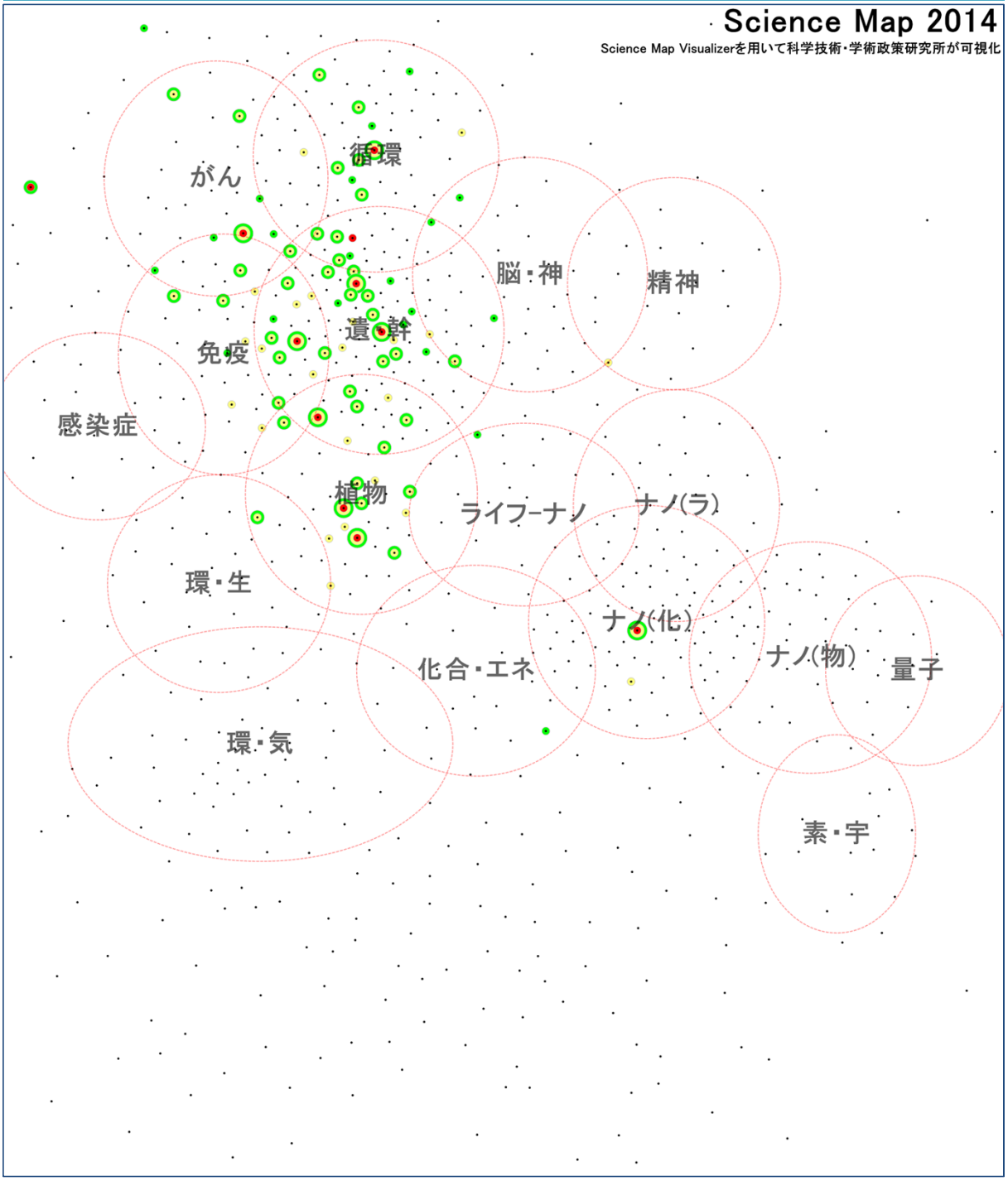

研究領域のコアペーパ、サイティングペーパ(Top10%)、サイティングペーパに入っている場合

研究領域のサイティングペーパ(Top10%)、サイティングペーパに入っている場合

研究領域のサイティングペーパ(Top10%)に1件入っている場合

研究領域のサイティングペーパに入っている場合(2件以上)

参画していない場合

横浜市立大学	コアペーパ		サイティングペーパのうち Top10%論文		サイティングペーパ	
	該当領域数	ペーパ数	該当領域数	ペーパ数	該当領域数	ペーパ数
サイエンスマップ2014	11	13	69	125	68	439

和歌山県立医科大学

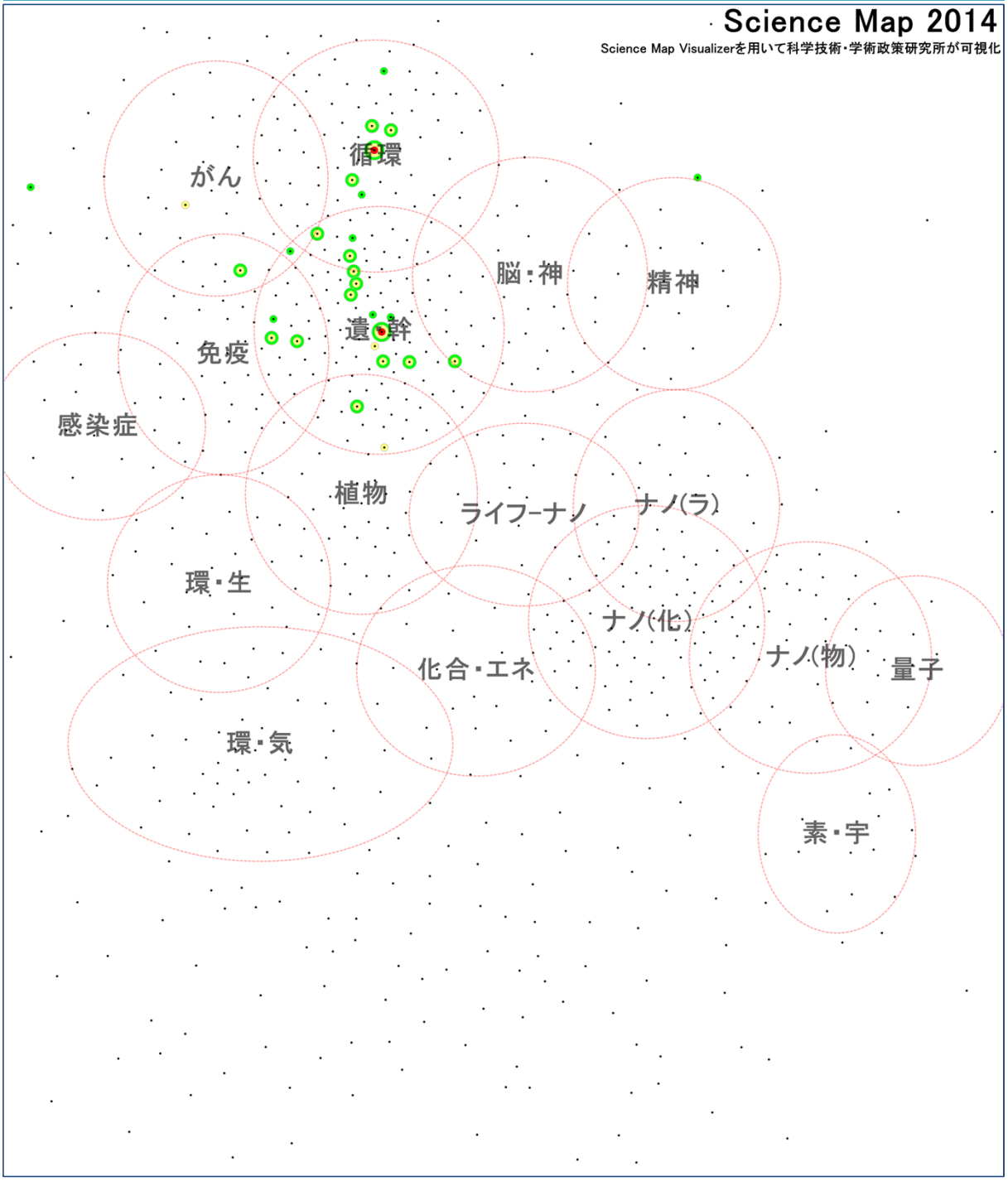

研究領域のコアペーパ、サイティングペーパ(Top10%)、サイティングペーパに入っている場合

研究領域のサイティングペーパ(Top10%)、サイティングペーパに入っている場合

研究領域のサイティングペーパ(Top10%)に1件入っている場合

研究領域のサイティングペーパに入っている場合(2件以上)

参画していない場合

和歌山県立医科大学	コアペーパ		サイティングペーパのうちTop10%論文		サイティングペーパ	
	該当領域数	ペーパ数	該当領域数	ペーパ数	該当領域数	ペーパ数
サイエンスマップ2014	2	3	20	30	26	112

愛知医科大学

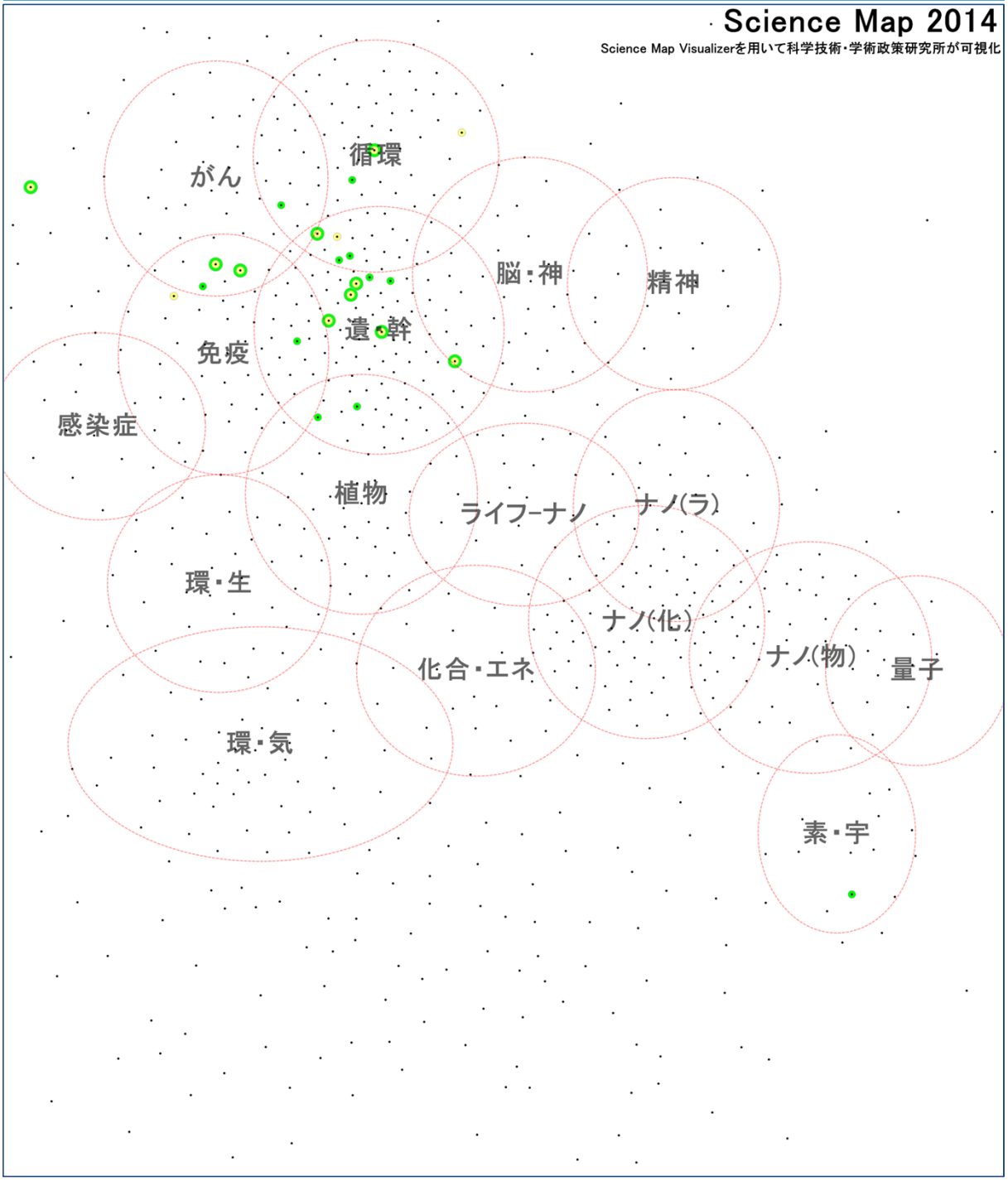

研究領域のコアペーパ、サイティングペーパ(Top10%)、サイティングペーパに入っている場合

研究領域のサイティングペーパ(Top10%)、サイティングペーパに入っている場合

研究領域のサイティングペーパ(Top10%)に1件入っている場合

研究領域のサイティングペーパに入っている場合(2件以上)

参画していない場合

愛知医科大学	コアペーパ		サイティングペーパのうちTop10%論文		サイティングペーパ	
	該当領域数	ペーパ数	該当領域数	ペーパ数	該当領域数	ペーパ数
サイエンスマップ2014	0	0	13	14	21	74

愛知学院大学

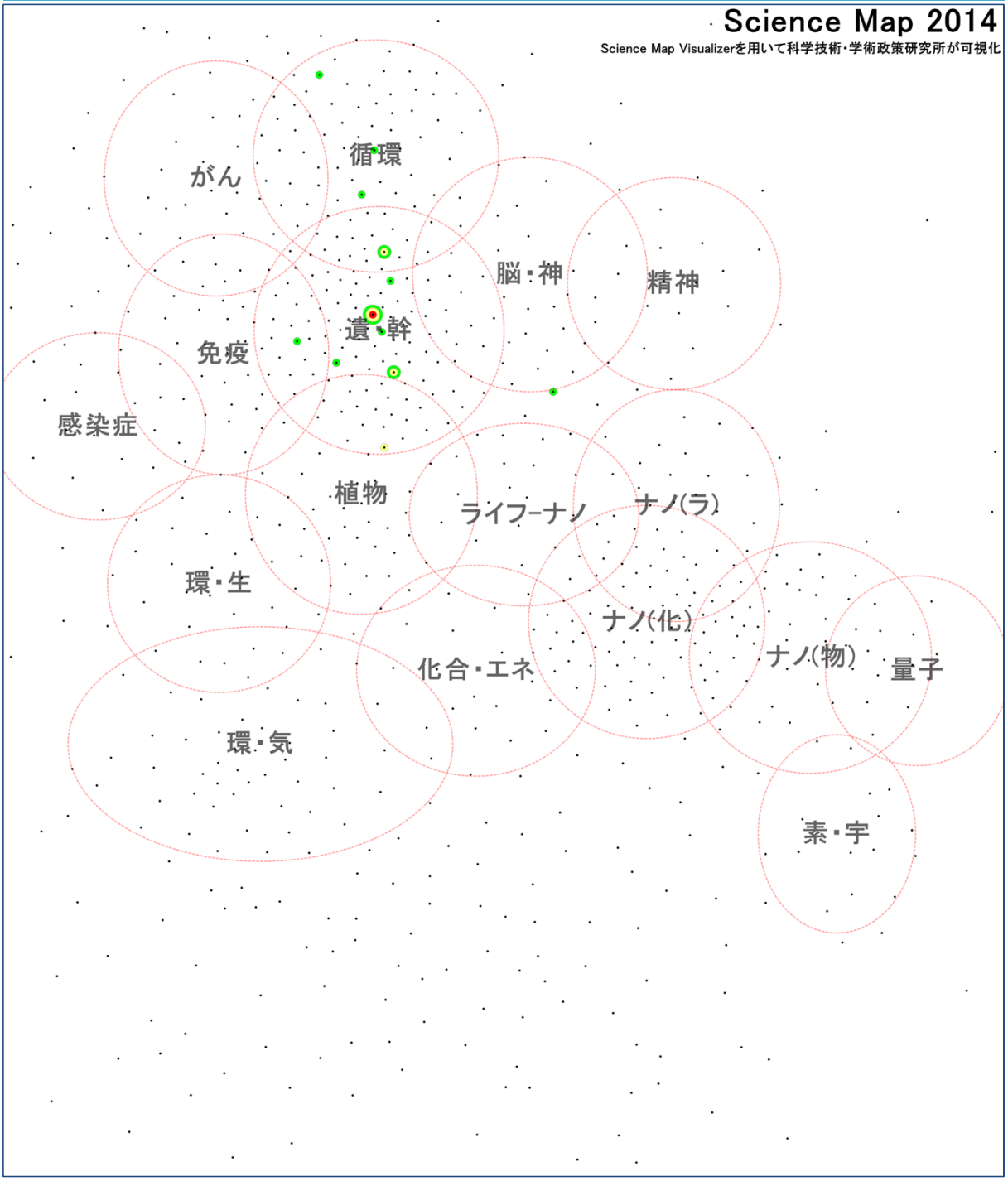

研究領域のコアペーパ、サイティングペーパ(Top10%)、サイティングペーパに入っている場合

研究領域のサイティングペーパ(Top10%)、サイティングペーパに入っている場合

研究領域のサイティングペーパ(Top10%)に1件入っている場合

研究領域のサイティングペーパに入っている場合(2件以上)

参画していない場合

愛知学院大学	コアペーパ		サイティングペーパのうちTop10%論文		サイティングペーパ	
	該当領域数	ペーパ数	該当領域数	ペーパ数	該当領域数	ペーパ数
サイエンスマップ2014	1	1	4	7	11	31

青山学院大学

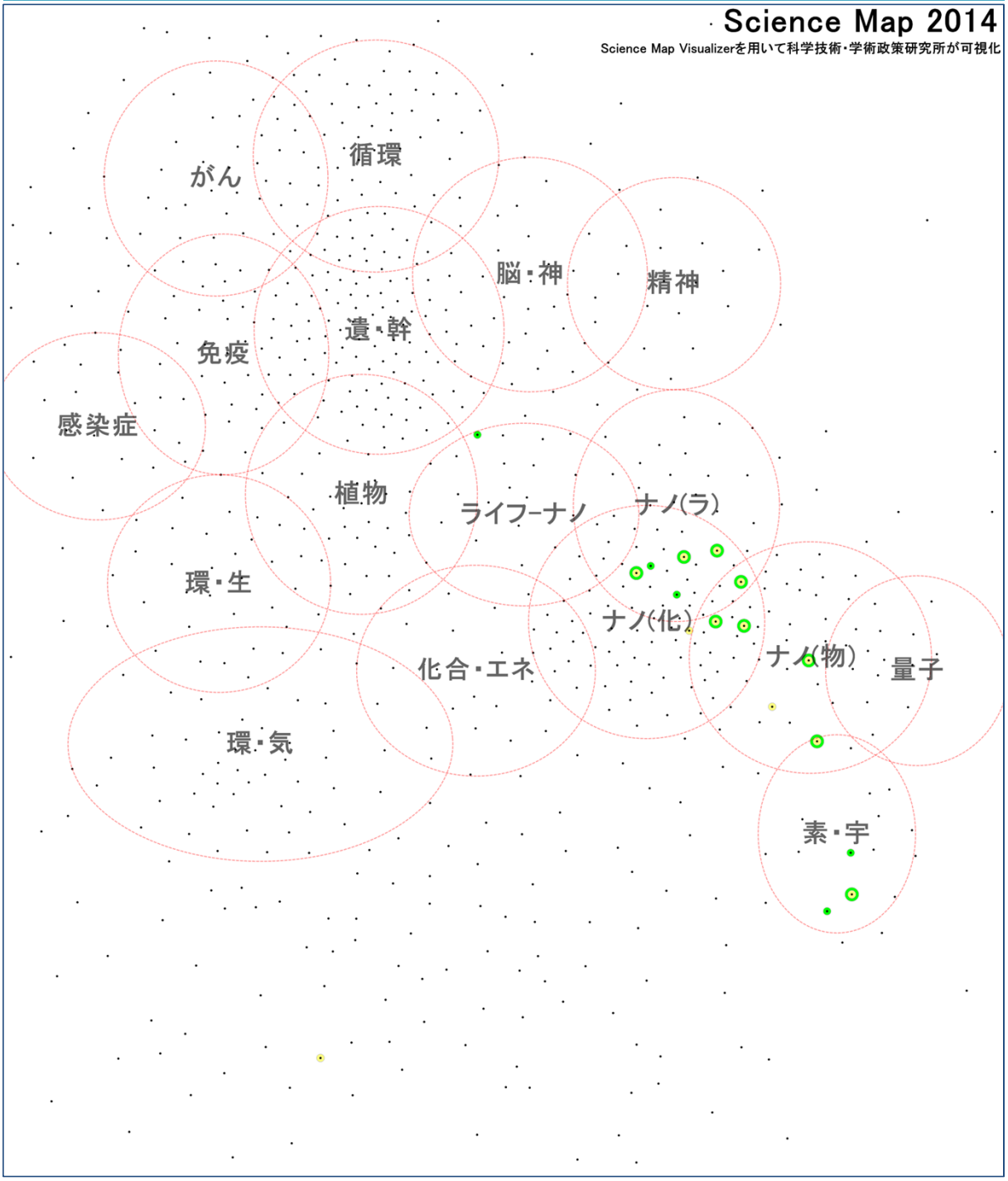

研究領域のコアペーパ、サイティングペーパ(Top10%)、サイティングペーパに入っている場合

研究領域のサイティングペーパ(Top10%)、サイティングペーパに入っている場合

研究領域のサイティングペーパ(Top10%)に1件入っている場合

研究領域のサイティングペーパに入っている場合(2件以上)

参画していない場合

青山学院大学	コアペーパ		サイティングペーパのうちTop10%論文		サイティングペーパ	
	該当領域数	ペーパ数	該当領域数	ペーパ数	該当領域数	ペーパ数
サイエンスマップ2014	0	0	12	22	14	87

麻布大学

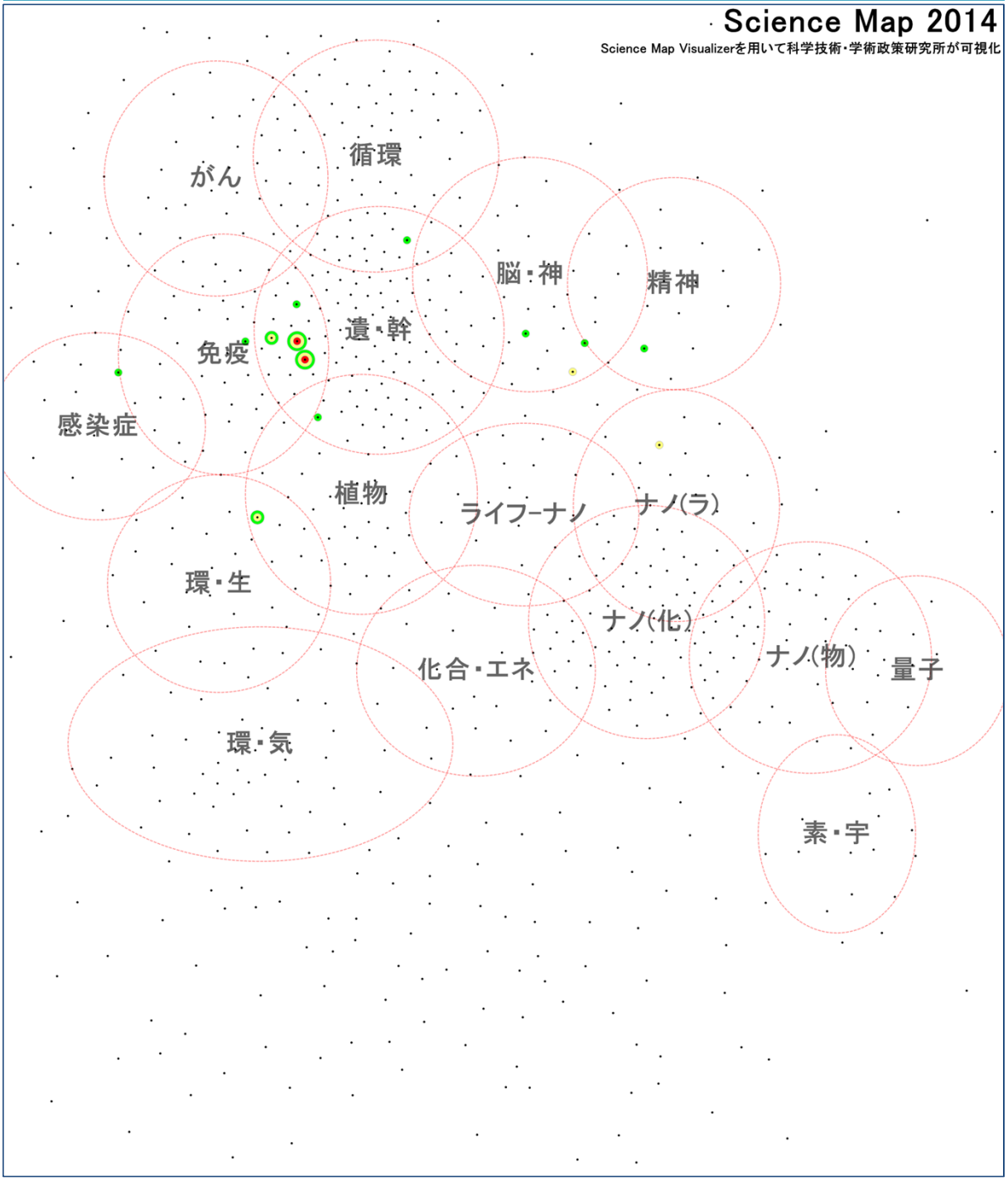

研究領域のコアペーパ、サイティングペーパ(Top10%)、サイティングペーパに入っている場合

研究領域のサイティングペーパ(Top10%)、サイティングペーパに入っている場合

研究領域のサイティングペーパ(Top10%)に1件入っている場合

研究領域のサイティングペーパに入っている場合(2件以上)

参画していない場合

麻布大学	コアペーパ		サイティングペーパのうちTop10%論文		サイティングペーパ	
	該当領域数	ペーパ数	該当領域数	ペーパ数	該当領域数	ペーパ数
サイエンスマップ2014	2	2	7	10	13	31

岩手医科大学



研究領域のコアペーパ、サイティングペーパ(Top10%)、サイティングペーパに入っている場合

研究領域のサイティングペーパ(Top10%)、サイティングペーパに入っている場合

研究領域のサイティングペーパ(Top10%)に1件入っている場合

研究領域のサイティングペーパに入っている場合(2件以上)

参画していない場合

岩手医科大学	コアペーパ		サイティングペーパのうちTop10%論文		サイティングペーパ	
	該当領域数	ペーパ数	該当領域数	ペーパ数	該当領域数	ペーパ数
サイエンスマップ2014	4	5	18	23	29	106

大阪医科大学

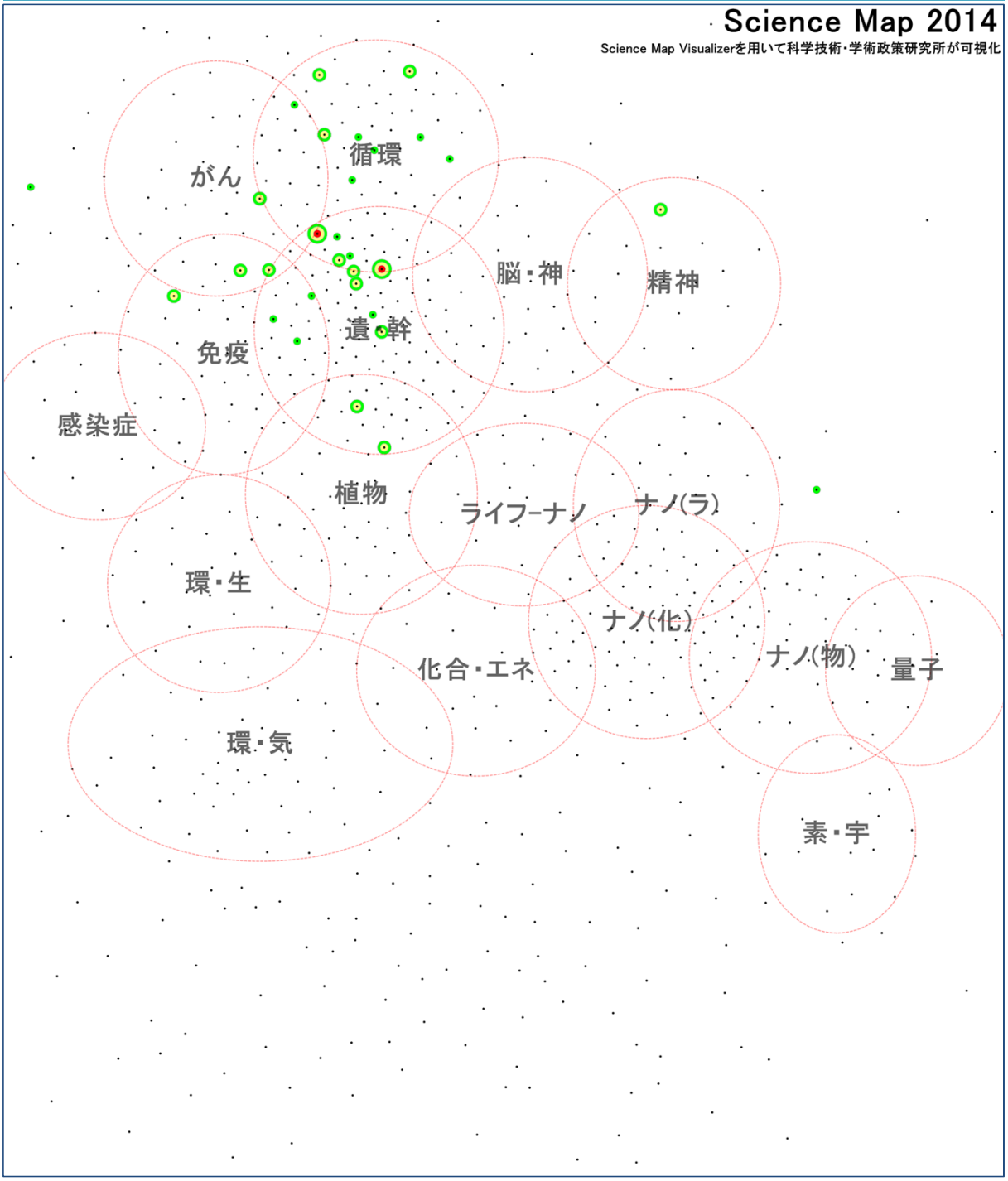

研究領域のコアペーパ、サイティングペーパ(Top10%)、サイティングペーパに入っている場合

研究領域のサイティングペーパ(Top10%)、サイティングペーパに入っている場合

研究領域のサイティングペーパ(Top10%)に1件入っている場合

研究領域のサイティングペーパに入っている場合(2件以上)

参画していない場合

大阪医科大学	コアペーパ		サイティングペーパのうちTop10%論文		サイティングペーパ	
	該当領域数	ペーパ数	該当領域数	ペーパ数	該当領域数	ペーパ数
サイエンスマップ2014	2	2	16	25	30	113

岡山理科大学

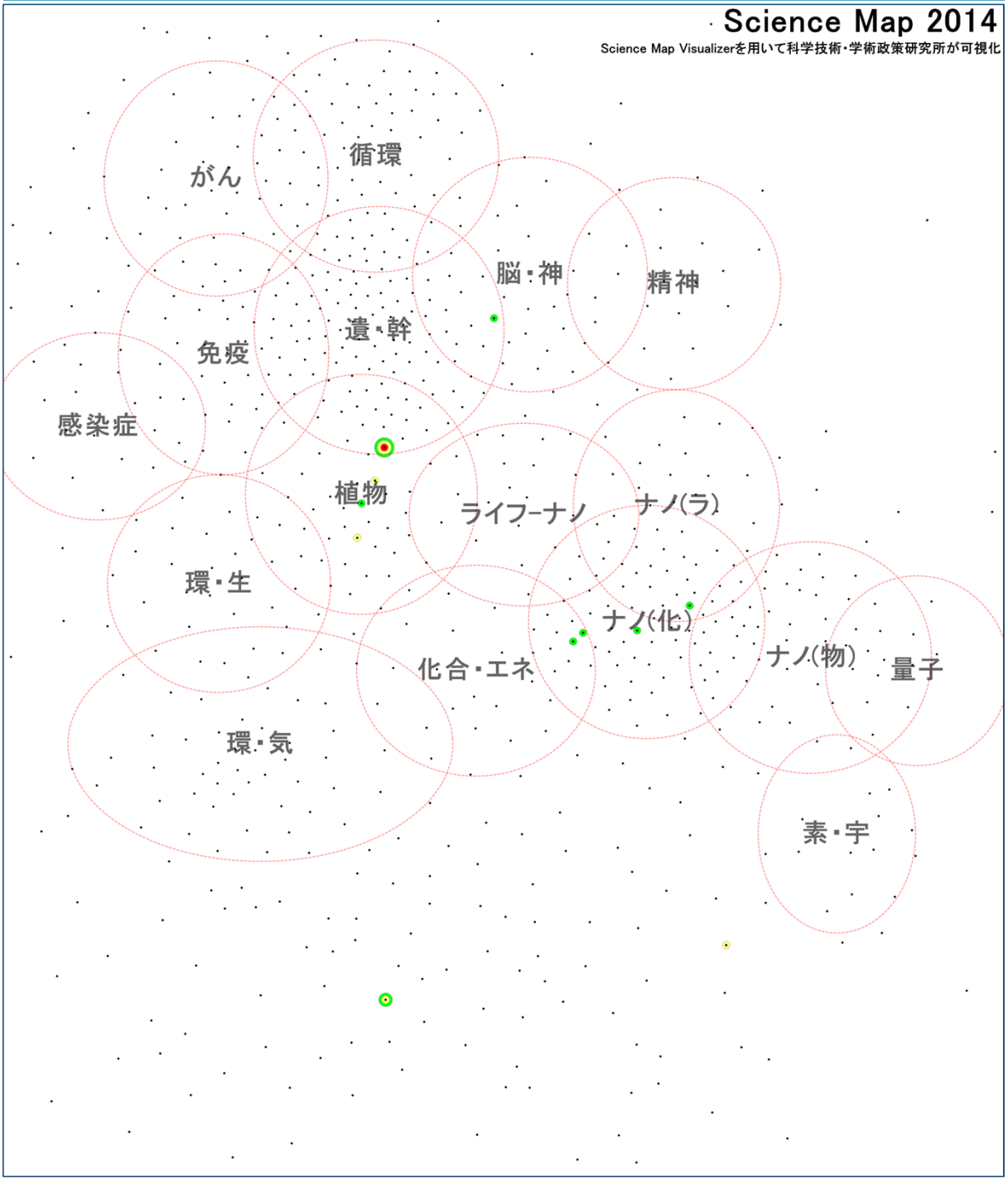

研究領域のコアペーパ、サイティングペーパ(Top10%)、サイティングペーパに入っている場合

研究領域のサイティングペーパ(Top10%)、サイティングペーパに入っている場合

研究領域のサイティングペーパ(Top10%)に1件入っている場合

研究領域のサイティングペーパに入っている場合(2件以上)

参画していない場合

岡山理科大学	コアペーパ		サイティングペーパのうちTop10%論文		サイティングペーパ	
	該当領域数	ペーパ数	該当領域数	ペーパ数	該当領域数	ペーパ数
サイエンスマップ2014	1	1	5	8	8	31

沖縄科学技術大学院大学

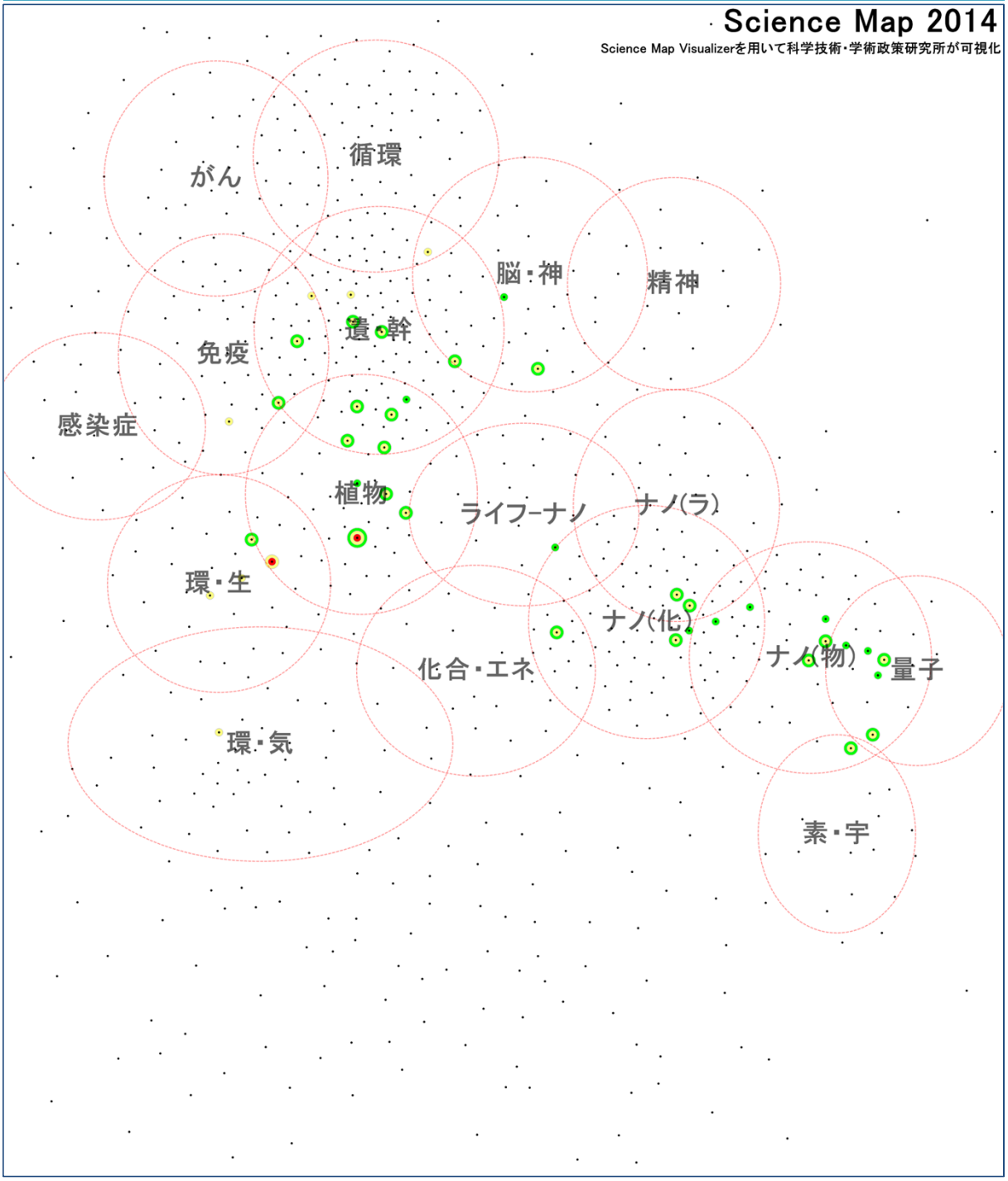

研究領域のコアペーパ、サイティングペーパ(Top10%)、サイティングペーパに入っている場合

研究領域のサイティングペーパ(Top10%)、サイティングペーパに入っている場合

研究領域のサイティングペーパ(Top10%)に1件入っている場合

研究領域のサイティングペーパに入っている場合(2件以上)

参画していない場合

沖縄科学技術大学院大学	コアペーパ		サイティングペーパのうちTop10%論文		サイティングペーパ	
	該当領域数	ペーパ数	該当領域数	ペーパ数	該当領域数	ペーパ数
サイエンスマップ2014	2	2	31	35	34	99

学習院大学

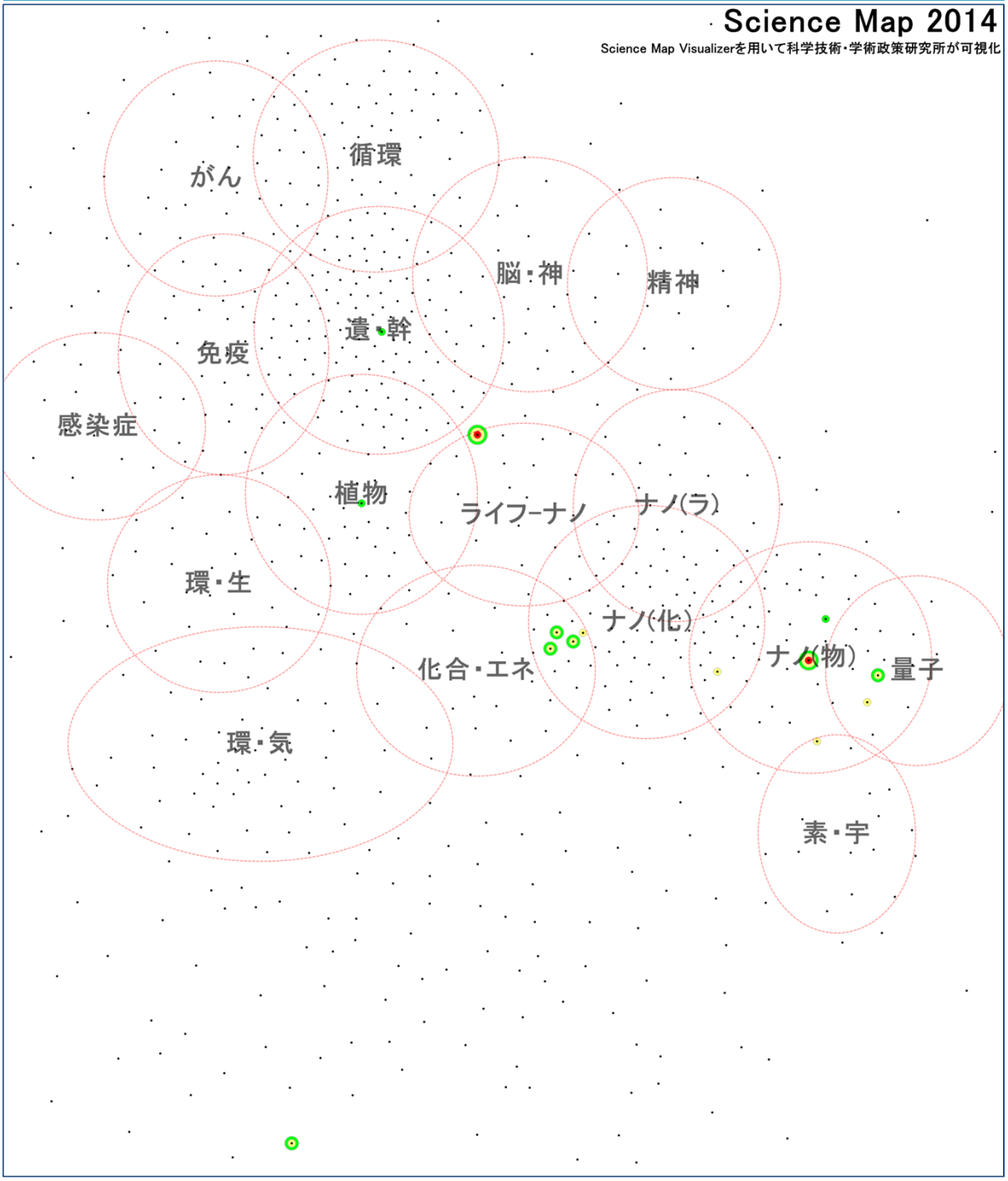

研究領域のコアペーパ、サイティングペーパ(Top10%)、サイティングペーパに入っている場合

研究領域のサイティングペーパ(Top10%)、サイティングペーパに入っている場合

研究領域のサイティングペーパ(Top10%)に1件入っている場合

研究領域のサイティングペーパに入っている場合(2件以上)

参画していない場合

学習院大学	コアペーパ		サイティングペーパのうち Top10%論文		サイティングペーパ	
	該当領域数	ペーパ数	該当領域数	ペーパ数	該当領域数	ペーパ数
サイエンスマップ2014	2	2	11	25	10	74

神奈川大学

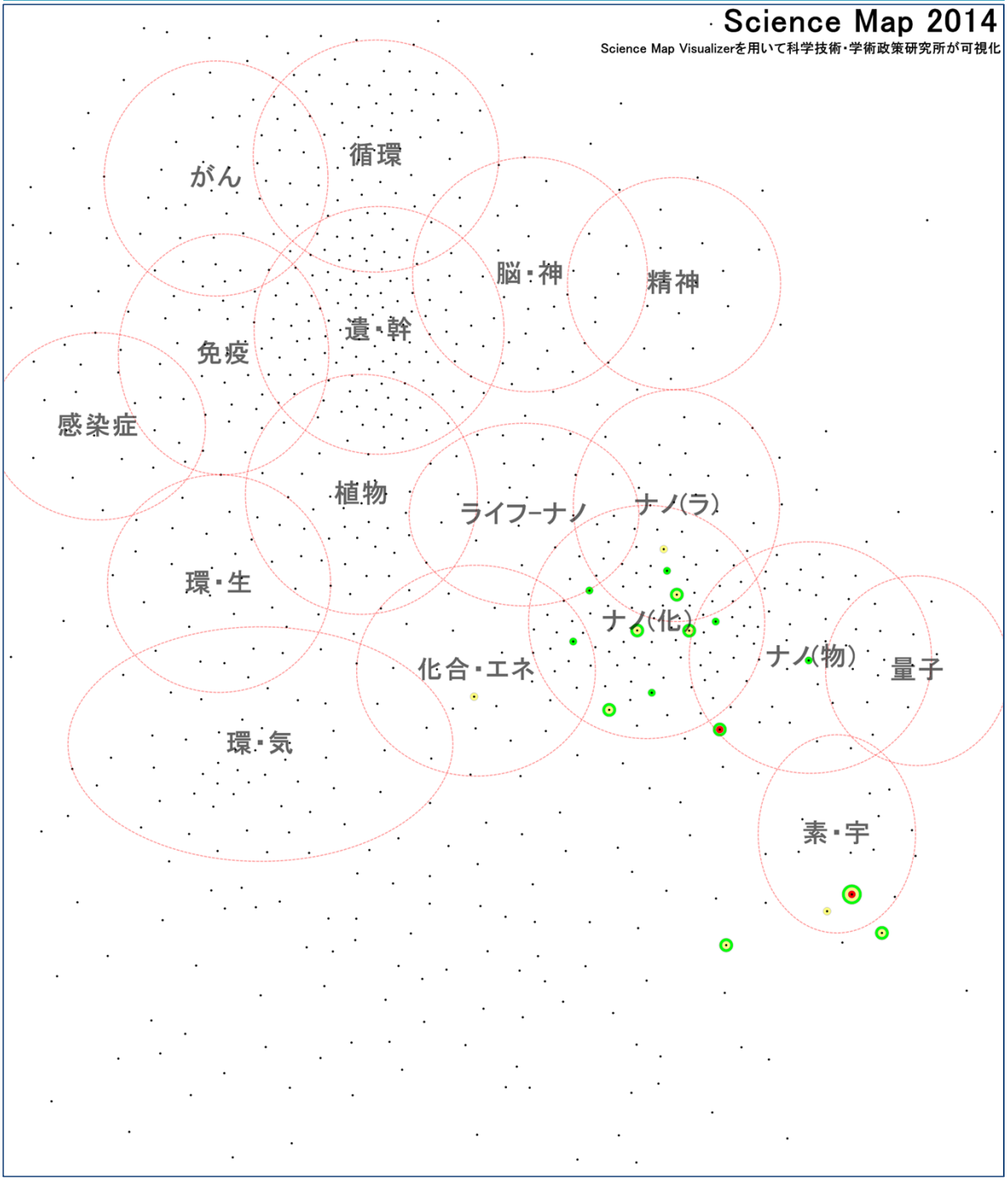

研究領域のコアペーパ、サイティングペーパ(Top10%)、サイティングペーパに入っている場合

研究領域のサイティングペーパ(Top10%)、サイティングペーパに入っている場合

研究領域のサイティングペーパ(Top10%)に1件入っている場合

研究領域のサイティングペーパに入っている場合(2件以上)

参画していない場合

神奈川大学	コアペーパ		サイティングペーパのうち Top10%論文		サイティングペーパ	
	該当領域数	ペーパ数	該当領域数	ペーパ数	該当領域数	ペーパ数
サイエンスマップ2014	2	3	10	13	14	71

金沢医科大学

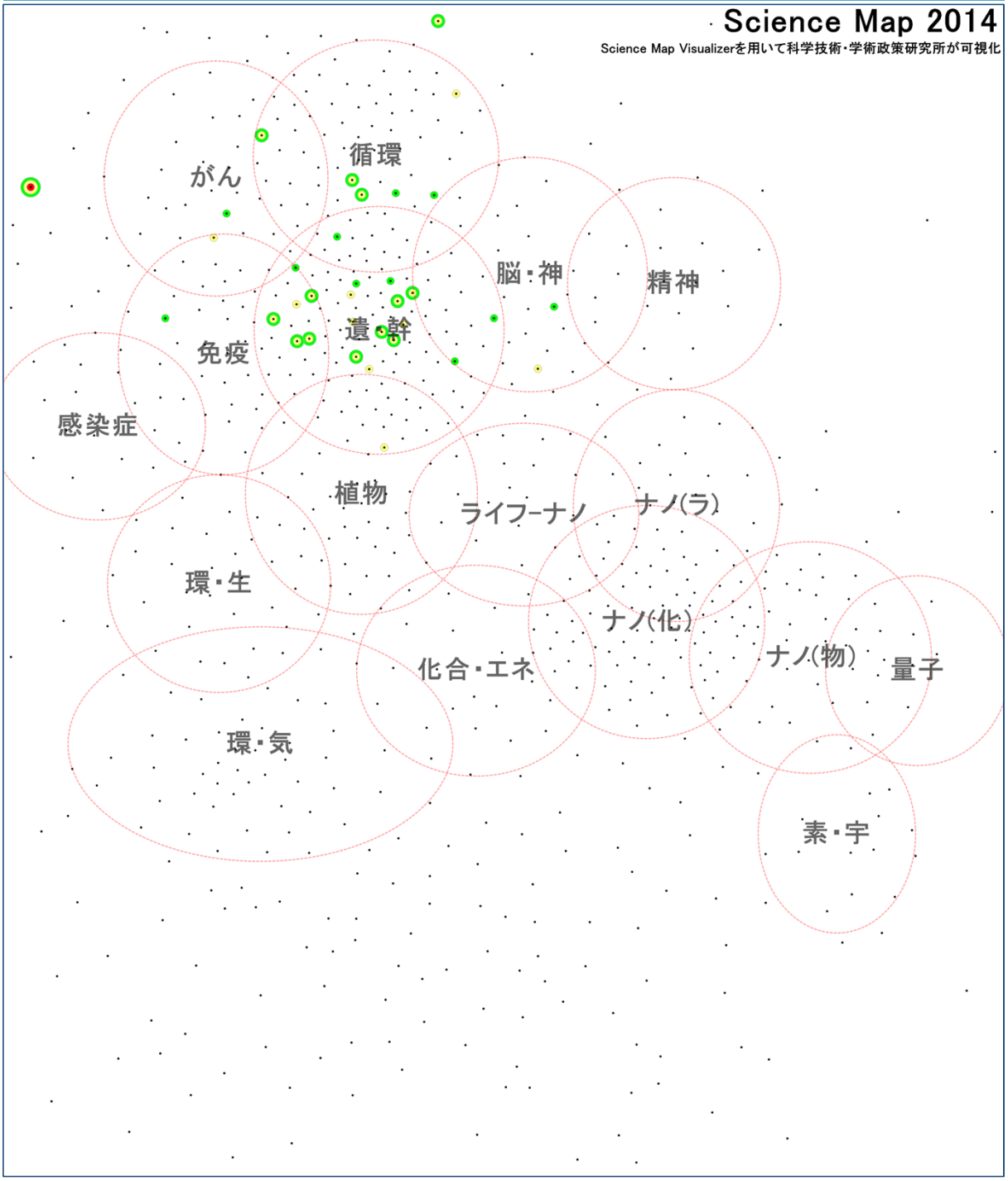

研究領域のコアペーパ、サイティングペーパ(Top10%)、サイティングペーパに入っている場合

研究領域のサイティングペーパ(Top10%)、サイティングペーパに入っている場合

研究領域のサイティングペーパ(Top10%)に1件入っている場合

研究領域のサイティングペーパに入っている場合(2件以上)

参画していない場合

金沢医科大学	コアペーパ		サイティングペーパのうちTop10%論文		サイティングペーパ	
	該当領域数	ペーパ数	該当領域数	ペーパ数	該当領域数	ペーパ数
サイエンスマップ2014	1	4	23	25	25	88

川崎医科大学

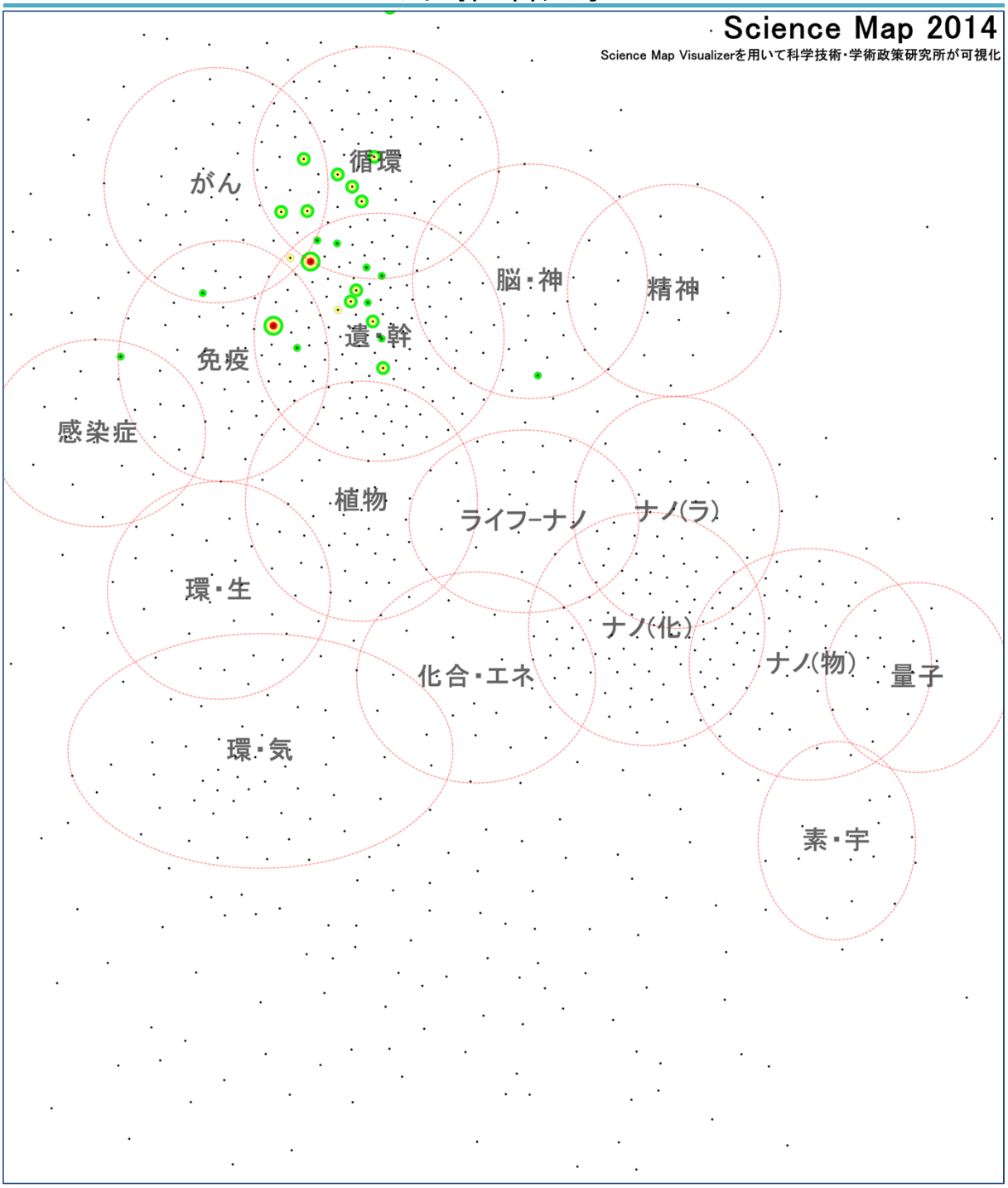

研究領域のコアペーパ、サイティングペーパ(Top10%)、サイティングペーパに入っている場合

研究領域のサイティングペーパ(Top10%)、サイティングペーパに入っている場合

研究領域のサイティングペーパ(Top10%)に1件入っている場合

研究領域のサイティングペーパに入っている場合(2件以上)

参画していない場合

川崎医科大学	コアペーパ		サイティングペーパのうちTop10%論文		サイティングペーパ	
	該当領域数	ペーパ数	該当領域数	ペーパ数	該当領域数	ペーパ数
サイエンスマップ2014	2	2	16	25	24	111

関西医科大学



研究領域のコアペーパ、サイティングペーパ(Top10%)、サイティングペーパに入っている場合

研究領域のサイティングペーパ(Top10%)、サイティングペーパに入っている場合

研究領域のサイティングペーパ(Top10%)に1件入っている場合

研究領域のサイティングペーパに入っている場合(2件以上)

参画していない場合

関西医科大学	コアペーパ		サイティングペーパのうちTop10%論文		サイティングペーパ	
	該当領域数	ペーパ数	該当領域数	ペーパ数	該当領域数	ペーパ数
サイエンスマップ2014	5	10	18	31	25	114

関西大学

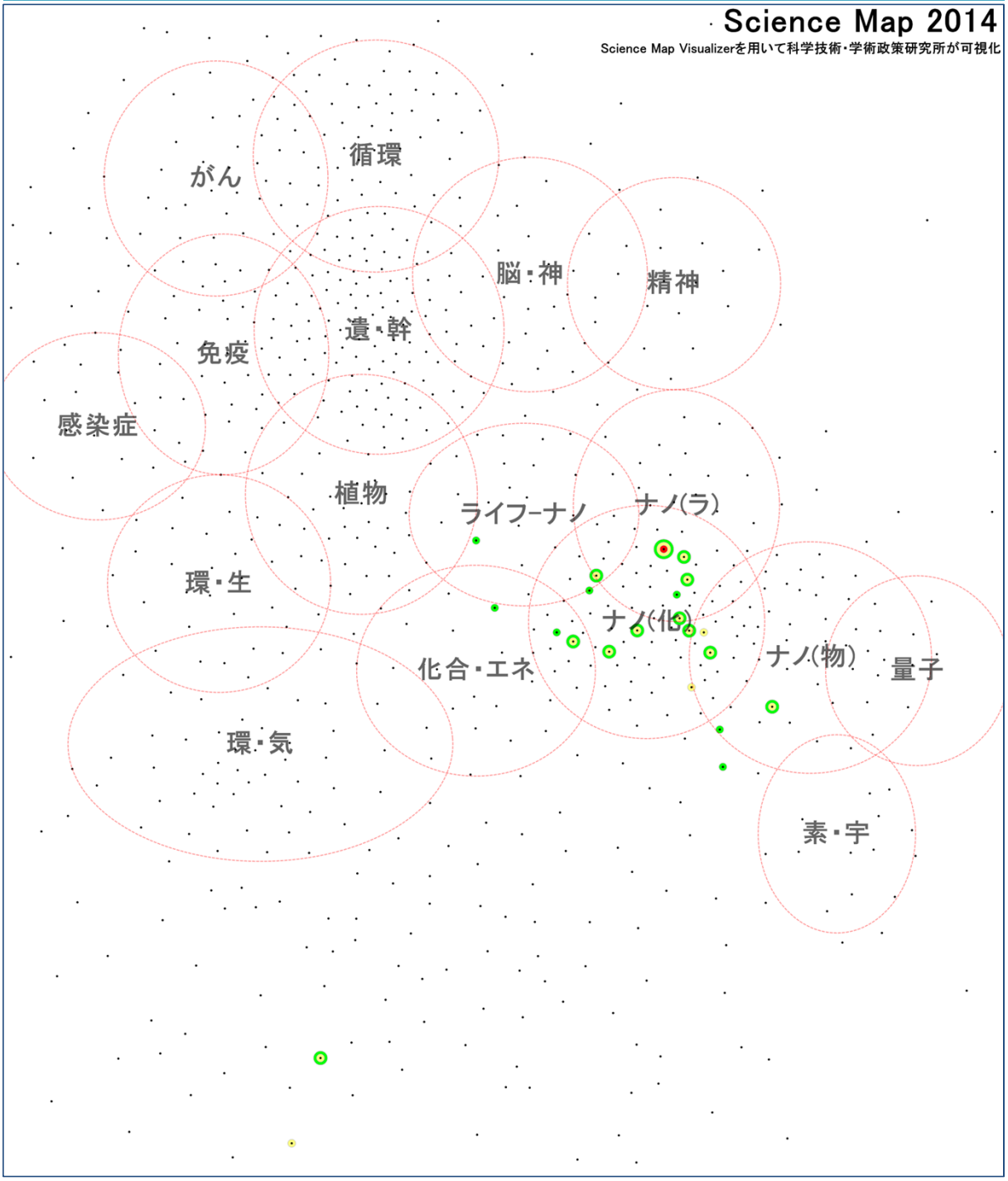

研究領域のコアペーパ、サイティングペーパ(Top10%)、サイティングペーパに入っている場合

研究領域のサイティングペーパ(Top10%)、サイティングペーパに入っている場合

研究領域のサイティングペーパ(Top10%)に1件入っている場合

研究領域のサイティングペーパに入っている場合(2件以上)

参画していない場合

関西大学	コアペーパ		サイティングペーパのうち Top10%論文		サイティングペーパ	
	該当領域数	ペーパ数	該当領域数	ペーパ数	該当領域数	ペーパ数
サイエンスマップ2014	1	1	15	24	19	103

関西学院大学



研究領域のコアペーパ、サイティングペーパ(Top10%)、サイティングペーパに入っている場合

研究領域のサイティングペーパ(Top10%)、サイティングペーパに入っている場合

研究領域のサイティングペーパ(Top10%)に1件入っている場合

研究領域のサイティングペーパに入っている場合(2件以上)

参画していない場合

関西学院大学	コアペーパ		サイティングペーパのうちTop10%論文		サイティングペーパ	
	該当領域数	ペーパ数	該当領域数	ペーパ数	該当領域数	ペーパ数
サイエンスマップ2014	1	1	15	15	15	55

北里大学

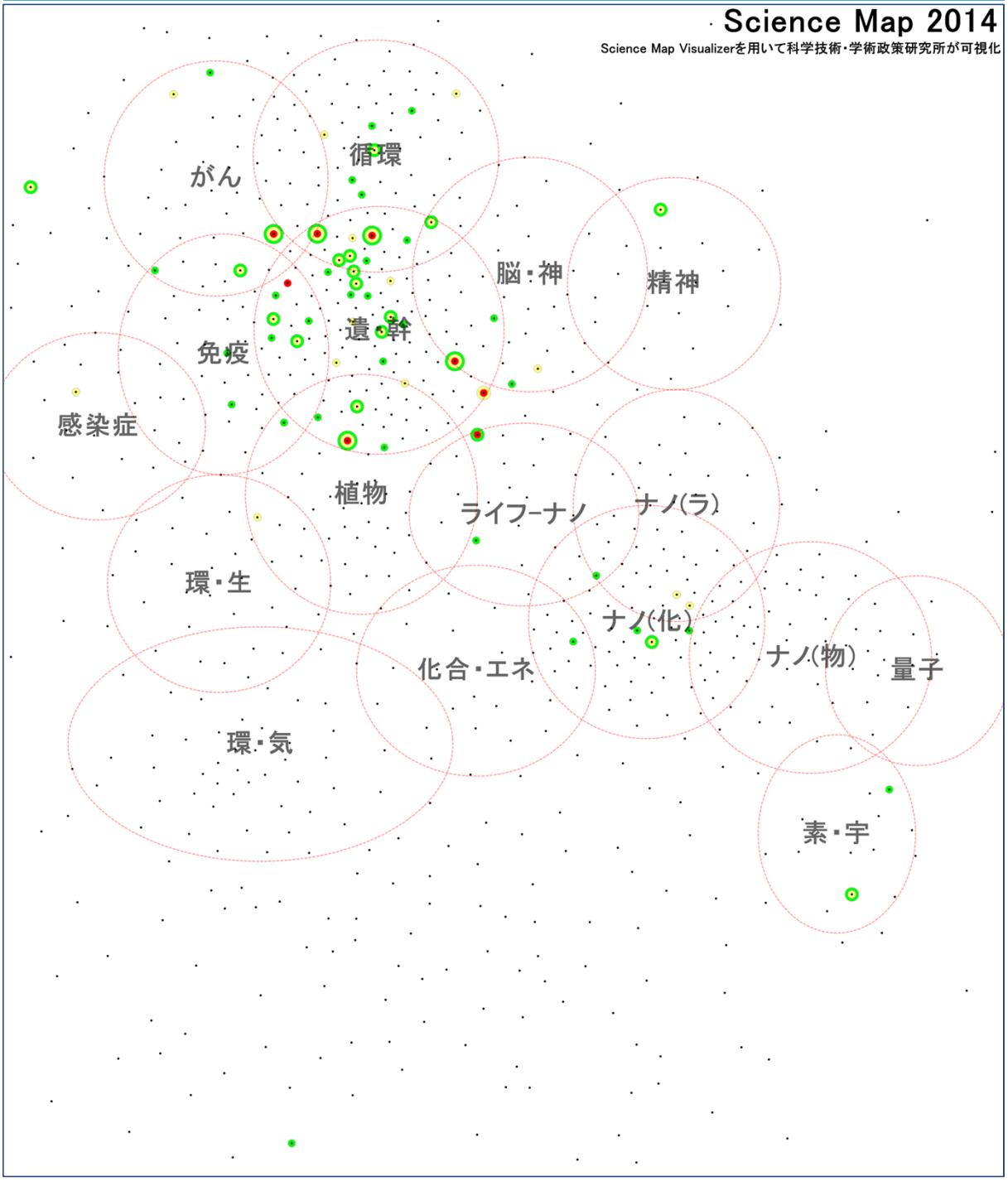

研究領域のコアペーパ、サイティングペーパ(Top10%)、サイティングペーパに入っている場合

研究領域のサイティングペーパ(Top10%)、サイティングペーパに入っている場合

研究領域のサイティングペーパ(Top10%)に1件入っている場合

研究領域のサイティングペーパに入っている場合(2件以上)

参画していない場合

北里大学	コアペーパ		サイティングペーパのうちTop10%論文		サイティングペーパ	
	該当領域数	ペーパ数	該当領域数	ペーパ数	該当領域数	ペーパ数
サイエンスマップ2014	8	10	35	59	52	245

京都産業大学

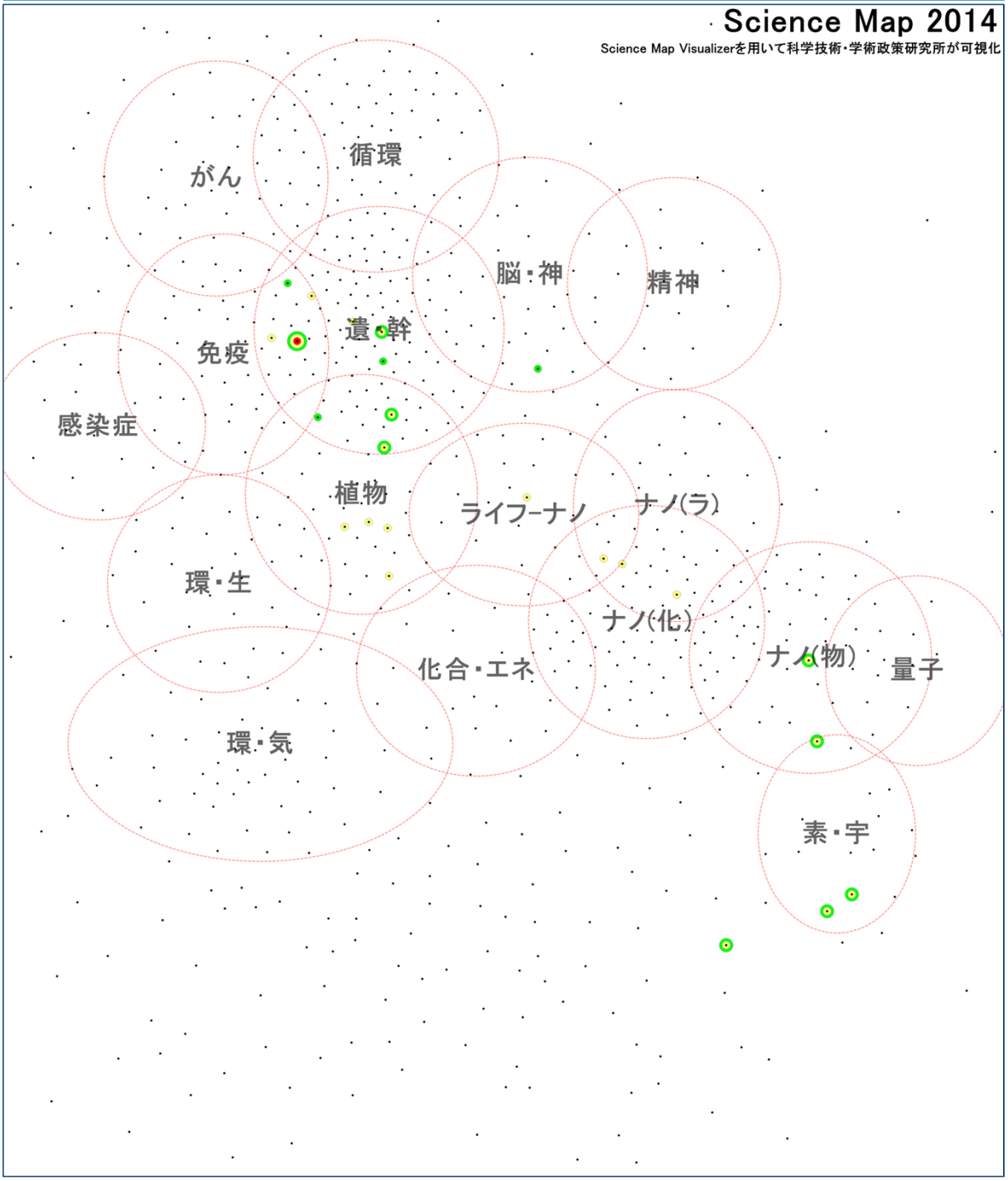

研究領域のコアペーパ、サイティングペーパ(Top10%)、サイティングペーパに入っている場合

研究領域のサイティングペーパ(Top10%)、サイティングペーパに入っている場合

研究領域のサイティングペーパ(Top10%)に1件入っている場合

研究領域のサイティングペーパに入っている場合(2件以上)

参画していない場合

京都産業大学	コアペーパ		サイティングペーパのうちTop10%論文		サイティングペーパ	
	該当領域数	ペーパ数	該当領域数	ペーパ数	該当領域数	ペーパ数
サイエンスマップ2014	1	1	20	19	13	54

京都薬科大学

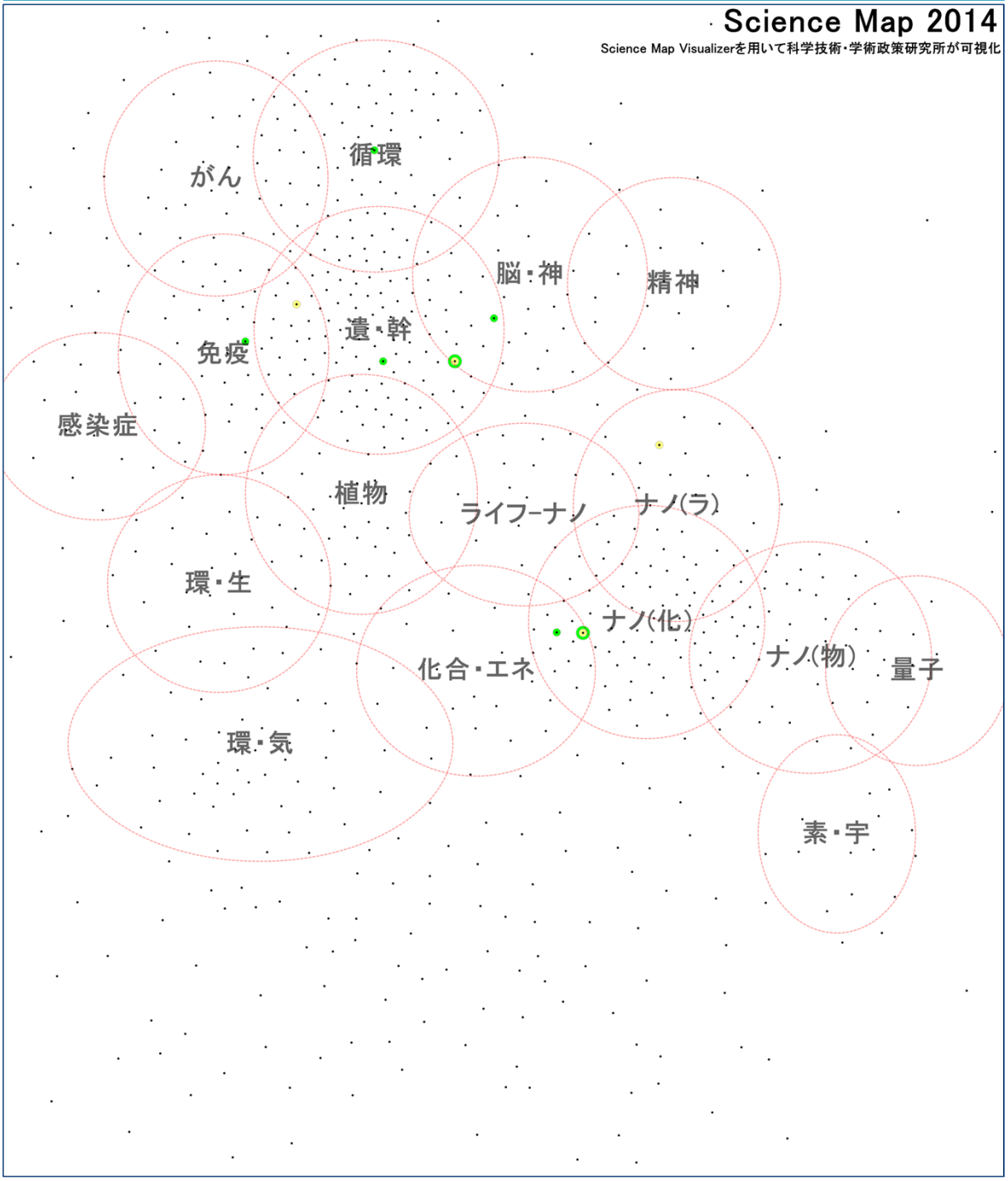

研究領域のコアペーパ、サイティングペーパ(Top10%)、サイティングペーパに入っている場合

研究領域のサイティングペーパ(Top10%)、サイティングペーパに入っている場合

研究領域のサイティングペーパ(Top10%)に1件入っている場合

研究領域のサイティングペーパに入っている場合(2件以上)

参画していない場合

京都薬科大学	コアペーパ		サイティングペーパのうちTop10%論文		サイティングペーパ	
	該当領域数	ペーパ数	該当領域数	ペーパ数	該当領域数	ペーパ数
サイエンスマップ2014	0	0	4	4	7	20

杏林大学

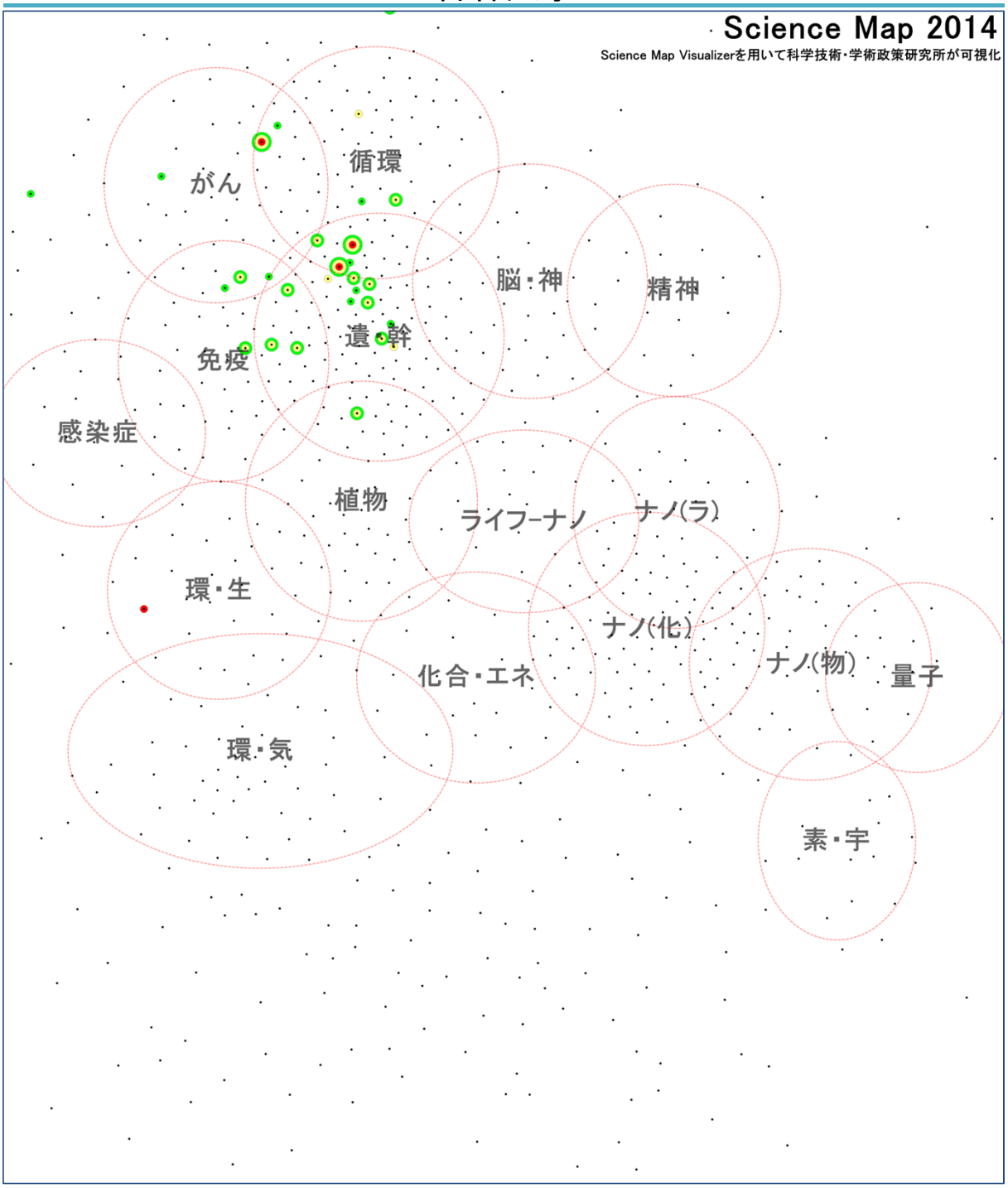

研究領域のコアペーパ、サイティングペーパ(Top10%)、サイティングペーパに入っている場合

研究領域のサイティングペーパ(Top10%)、サイティングペーパに入っている場合

研究領域のサイティングペーパ(Top10%)に1件入っている場合

研究領域のサイティングペーパに入っている場合(2件以上)

参画していない場合

杏林大学	コアペーパ		サイティングペーパのうちTop10%論文		サイティングペーパ	
	該当領域数	ペーパ数	該当領域数	ペーパ数	該当領域数	ペーパ数
サイエンスマップ2014	4	5	19	25	26	91

近畿大学

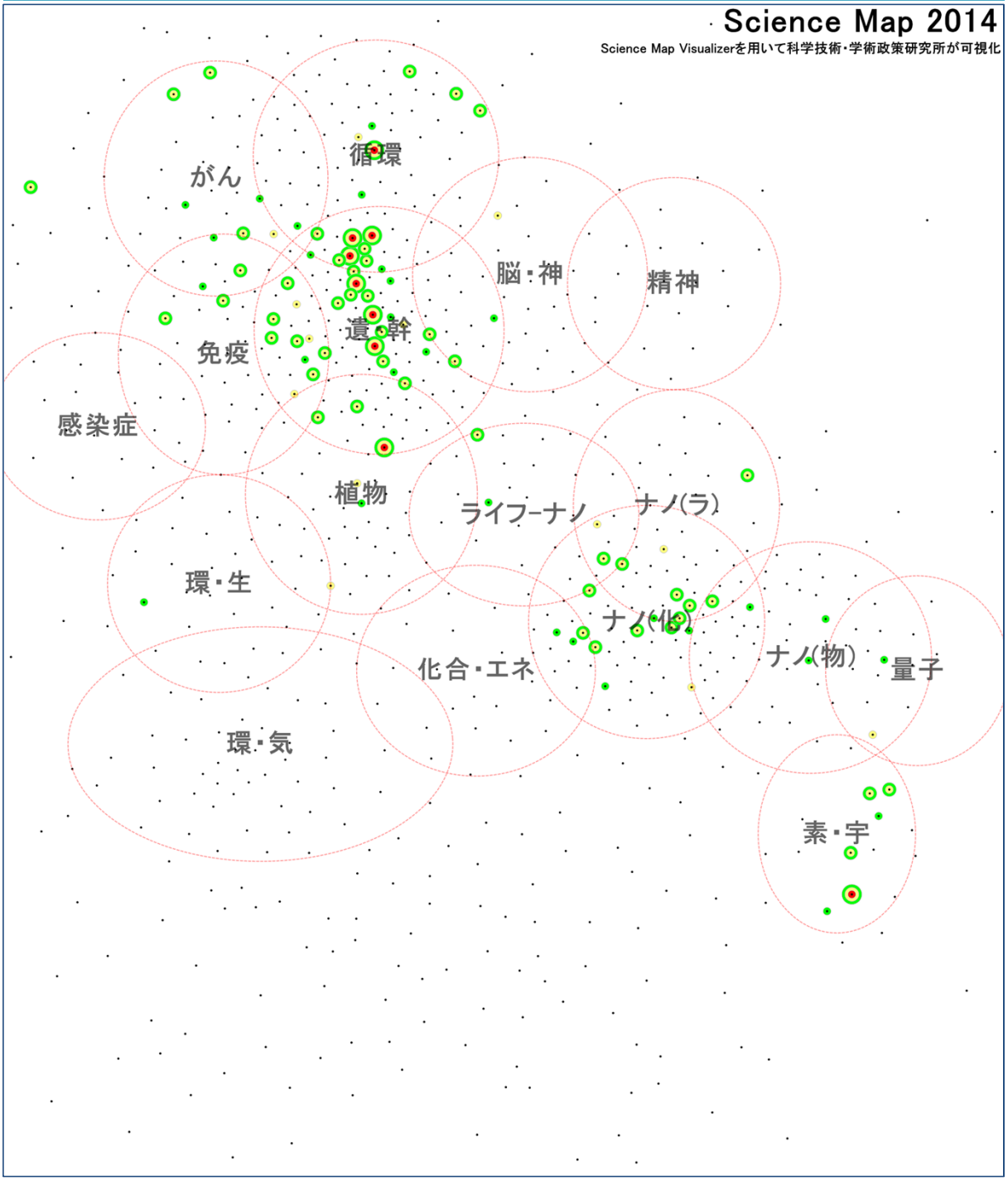

研究領域のコアペーパ、サイティングペーパ(Top10%)、サイティングペーパに入っている場合

研究領域のサイティングペーパ(Top10%)、サイティングペーパに入っている場合

研究領域のサイティングペーパ(Top10%)に1件入っている場合

研究領域のサイティングペーパに入っている場合(2件以上)

参画していない場合

近畿大学	コアペーパ		サイティングペーパのうち Top10%論文		サイティングペーパ	
	該当領域数	ペーパ数	該当領域数	ペーパ数	該当領域数	ペーパ数
サイエンスマップ2014	9	18	69	138	85	523

久留米大学

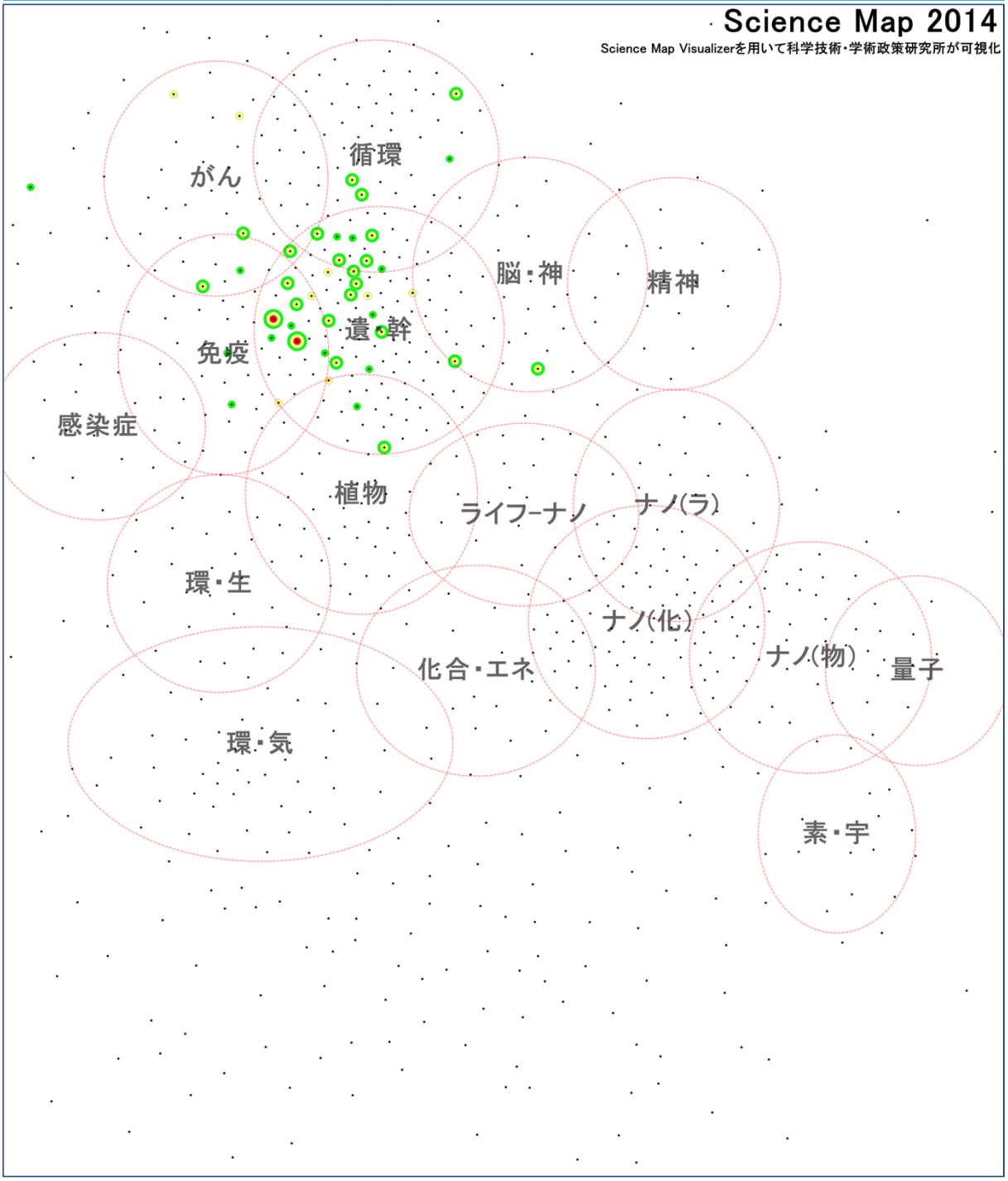

研究領域のコアペーパ、サイティングペーパ(Top10%)、サイティングペーパに入っている場合

研究領域のサイティングペーパ(Top10%)、サイティングペーパに入っている場合

研究領域のサイティングペーパ(Top10%)に1件入っている場合

研究領域のサイティングペーパに入っている場合(2件以上)

参画していない場合

久留米大学	コアペーパ		サイティングペーパのうちTop10%論文		サイティングペーパ	
	該当領域数	ペーパ数	該当領域数	ペーパ数	該当領域数	ペーパ数
サイエンスマップ2014	2	2	31	39	38	181

慶應義塾大学

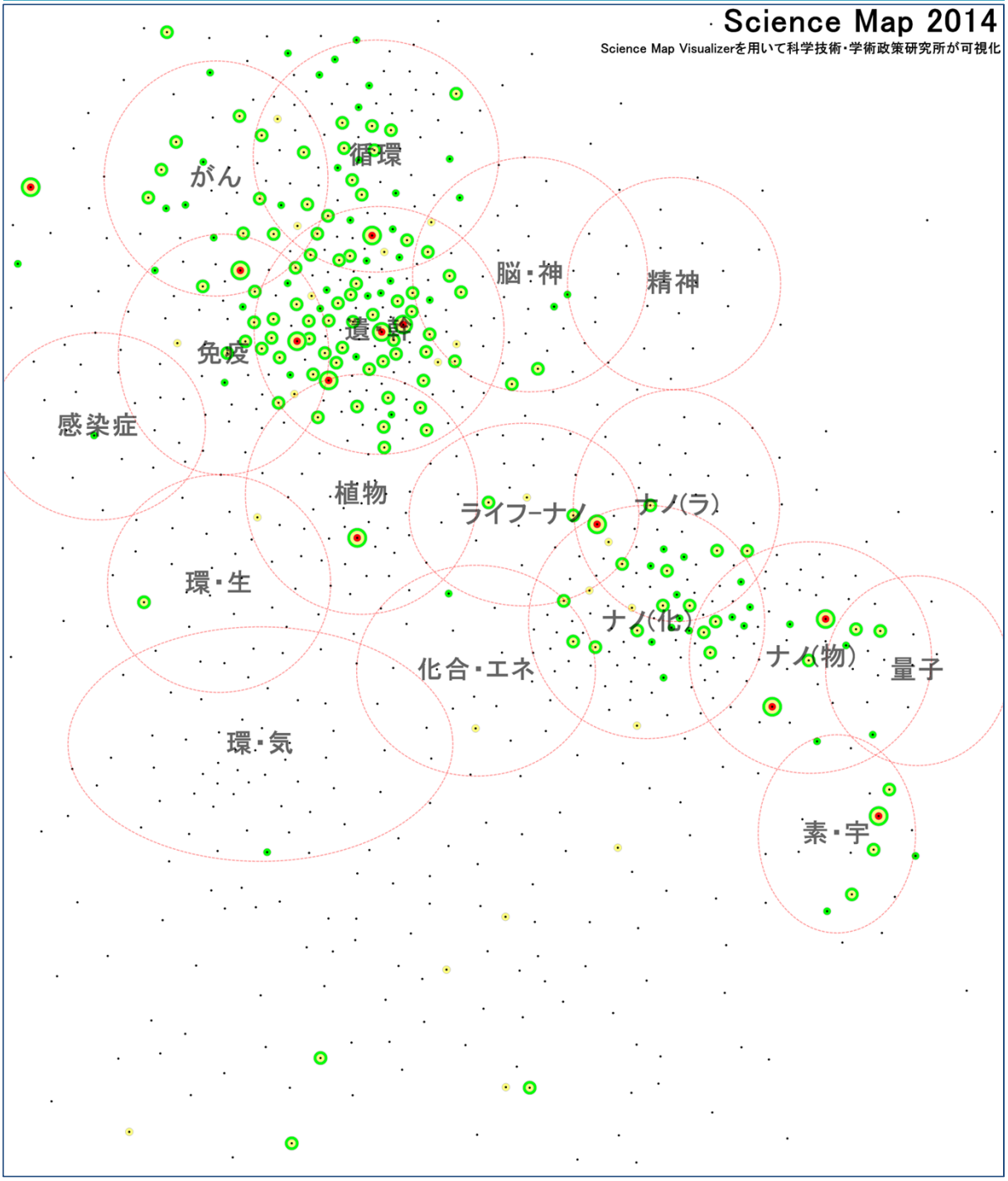

研究領域のコアペーパ、サイティングペーパ(Top10%)、サイティングペーパに入っている場合

研究領域のサイティングペーパ(Top10%)、サイティングペーパに入っている場合

研究領域のサイティングペーパ(Top10%)に1件入っている場合

研究領域のサイティングペーパに入っている場合(2件以上)

参画していない場合

慶應義塾大学	コアペーパ		サイティングペーパのうちTop10%論文		サイティングペーパ	
	該当領域数	ペーパ数	該当領域数	ペーパ数	該当領域数	ペーパ数
サイエンスマップ2014	12	17	132	302	170	1,072

甲南大学

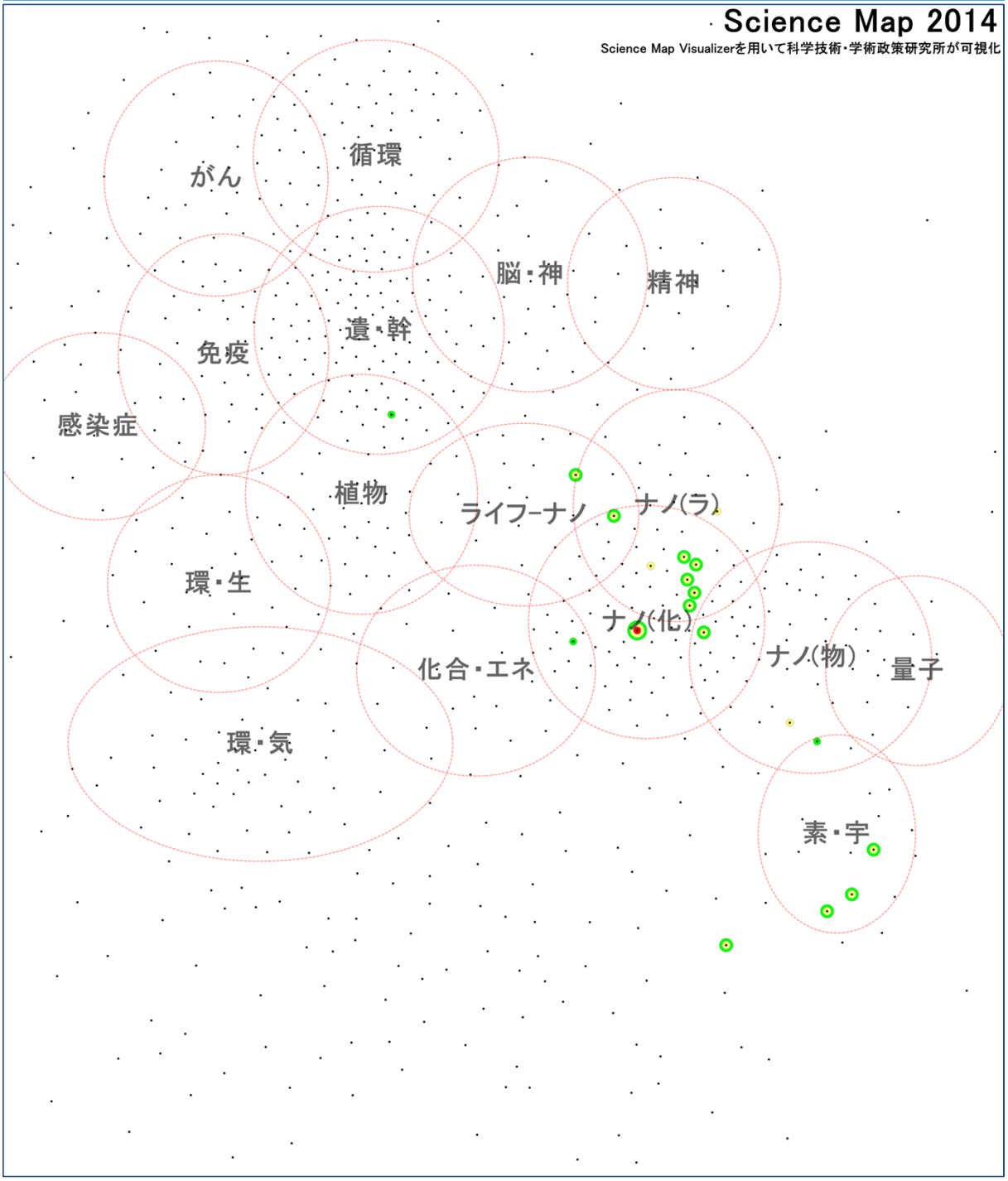

研究領域のコアペーパ、サイティングペーパ(Top10%)、サイティングペーパに入っている場合

研究領域のサイティングペーパ(Top10%)、サイティングペーパに入っている場合

研究領域のサイティングペーパ(Top10%)に1件入っている場合

研究領域のサイティングペーパに入っている場合(2件以上)

参画していない場合

甲南大学	コアペーパ		サイティングペーパのうちTop10%論文		サイティングペーパ	
	該当領域数	ペーパ数	該当領域数	ペーパ数	該当領域数	ペーパ数
サイエンスマップ2014	1	1	16	29	16	88

国際医療福祉大学

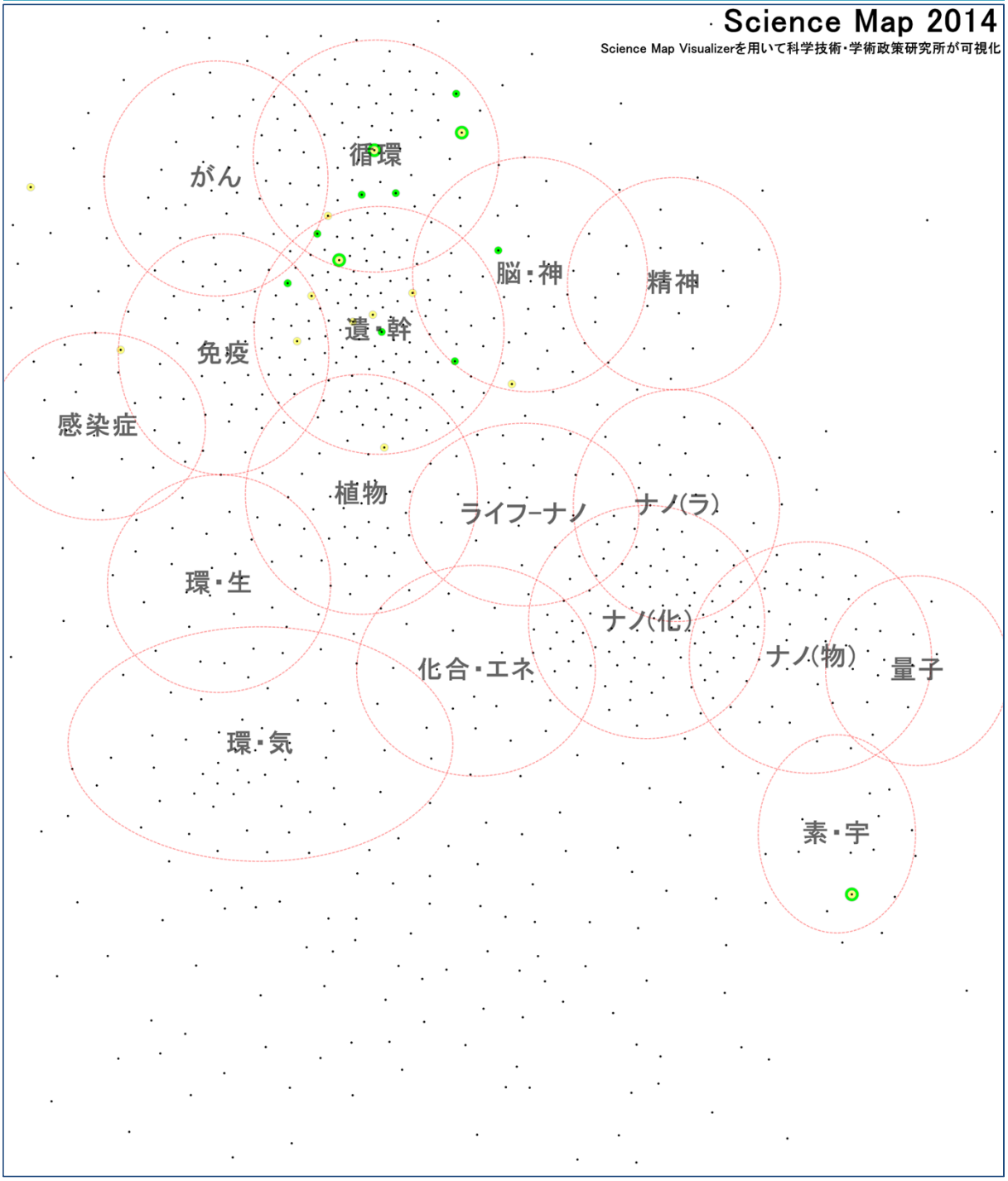

研究領域のコアペーパ、サイティングペーパ(Top10%)、サイティングペーパに入っている場合

研究領域のサイティングペーパ(Top10%)、サイティングペーパに入っている場合

研究領域のサイティングペーパ(Top10%)に1件入っている場合

研究領域のサイティングペーパに入っている場合(2件以上)

参画していない場合

国際医療福祉大学	コアペーパ		サイティングペーパのうちTop10%論文		サイティングペーパ	
	該当領域数	ペーパ数	該当領域数	ペーパ数	該当領域数	ペーパ数
サイエンスマップ2014	0	0	14	16	12	40

埼玉医科大学

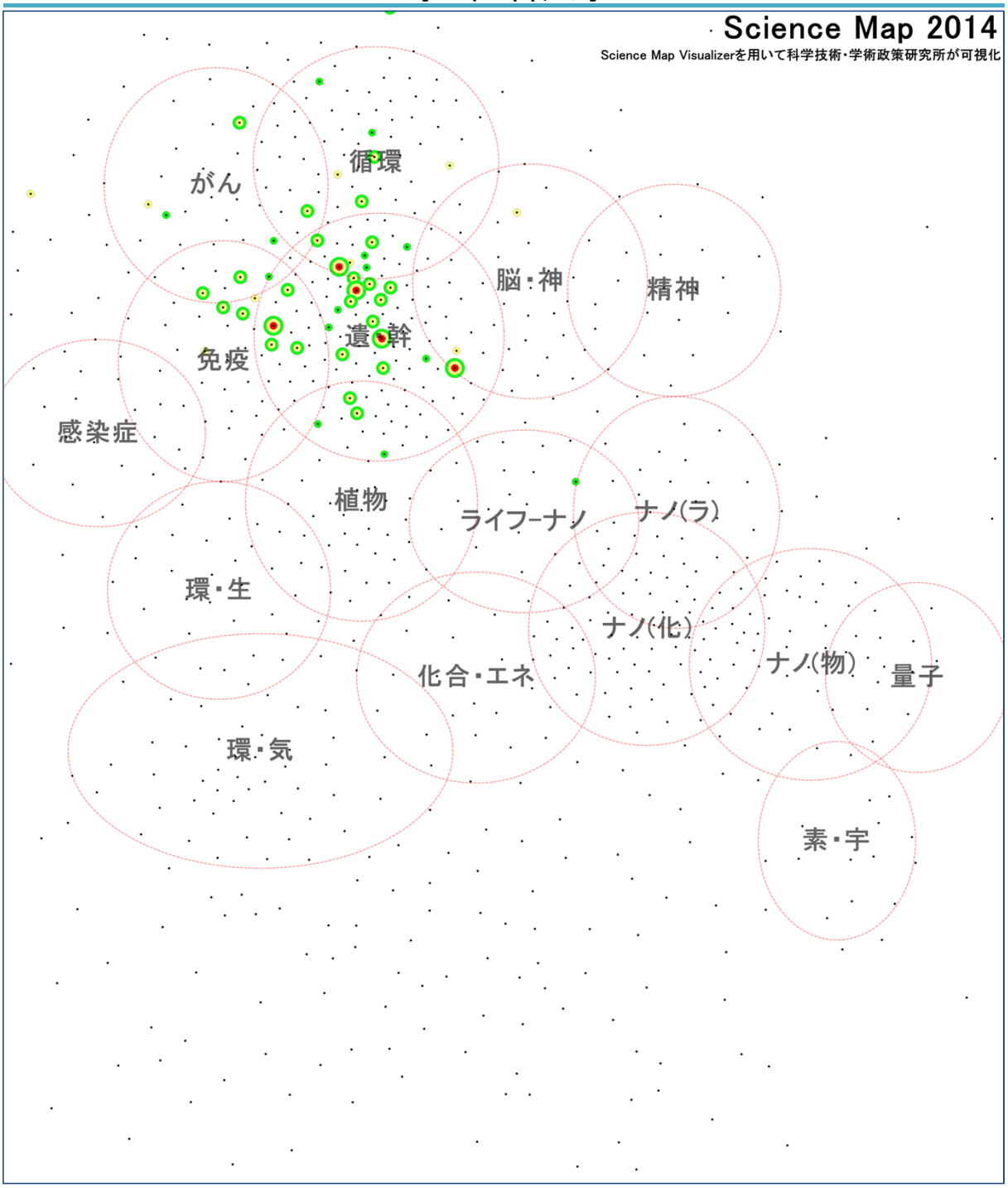

研究領域のコアペーパ、サイティングペーパ(Top10%)、サイティングペーパに入っている場合

研究領域のサイティングペーパ(Top10%)、サイティングペーパに入っている場合

研究領域のサイティングペーパ(Top10%)に1件入っている場合

研究領域のサイティングペーパに入っている場合(2件以上)

参画していない場合

埼玉医科大学	コアペーパ		サイティングペーパのうちTop10%論文		サイティングペーパ	
	該当領域数	ペーパ数	該当領域数	ペーパ数	該当領域数	ペーパ数
サイエンスマップ2014	5	5	38	55	43	246

産業医科大学

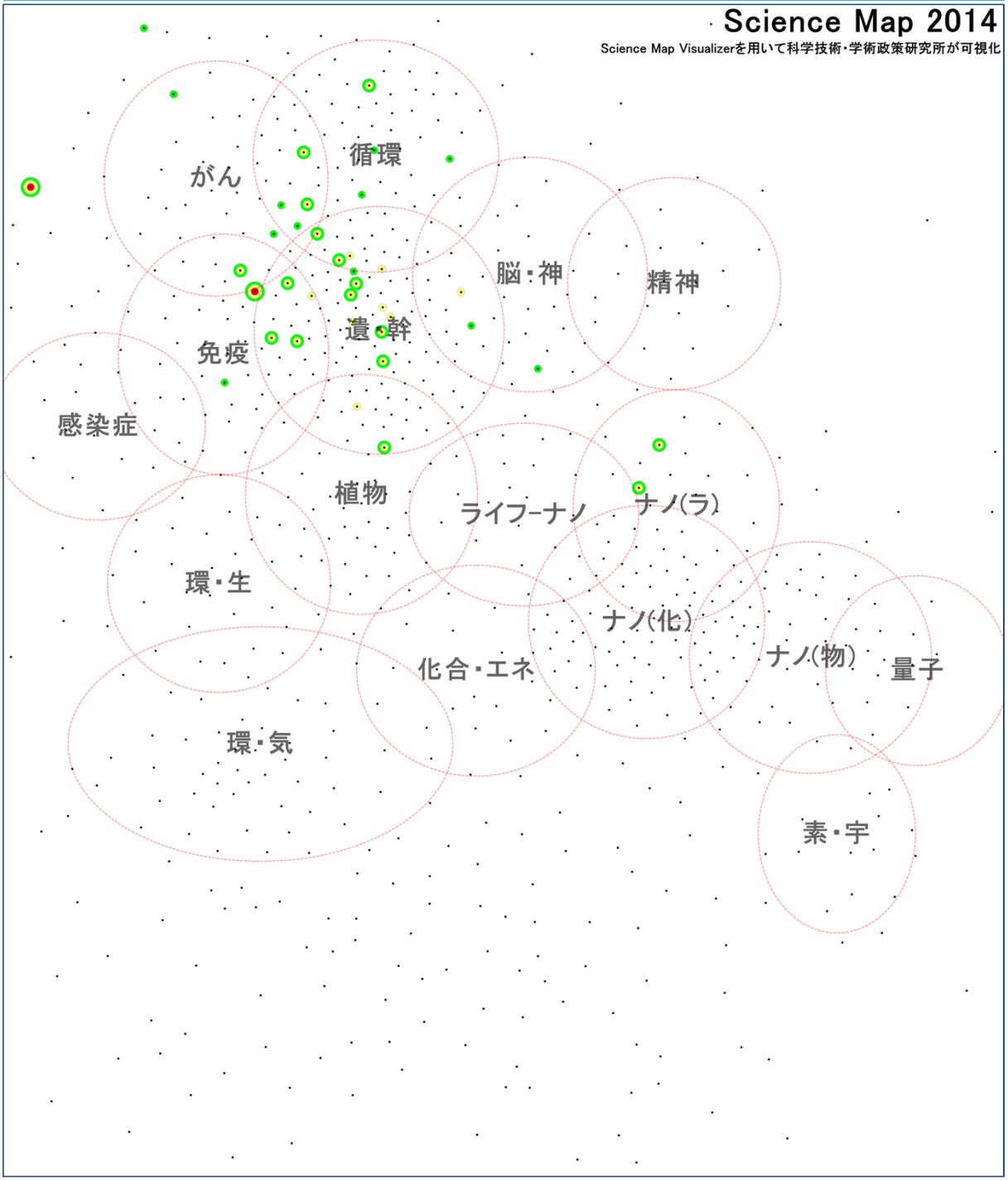

研究領域のコアペーパ、サイティングペーパ(Top10%)、サイティングペーパに入っている場合

研究領域のサイティングペーパ(Top10%)、サイティングペーパに入っている場合

研究領域のサイティングペーパ(Top10%)に1件入っている場合

研究領域のサイティングペーパに入っている場合(2件以上)

参画していない場合

産業医科大学	コアペーパ		サイティングペーパのうちTop10%論文		サイティングペーパ	
	該当領域数	ペーパ数	該当領域数	ペーパ数	該当領域数	ペーパ数
サイエンスマップ2014	2	3	26	47	30	168

自治医科大学

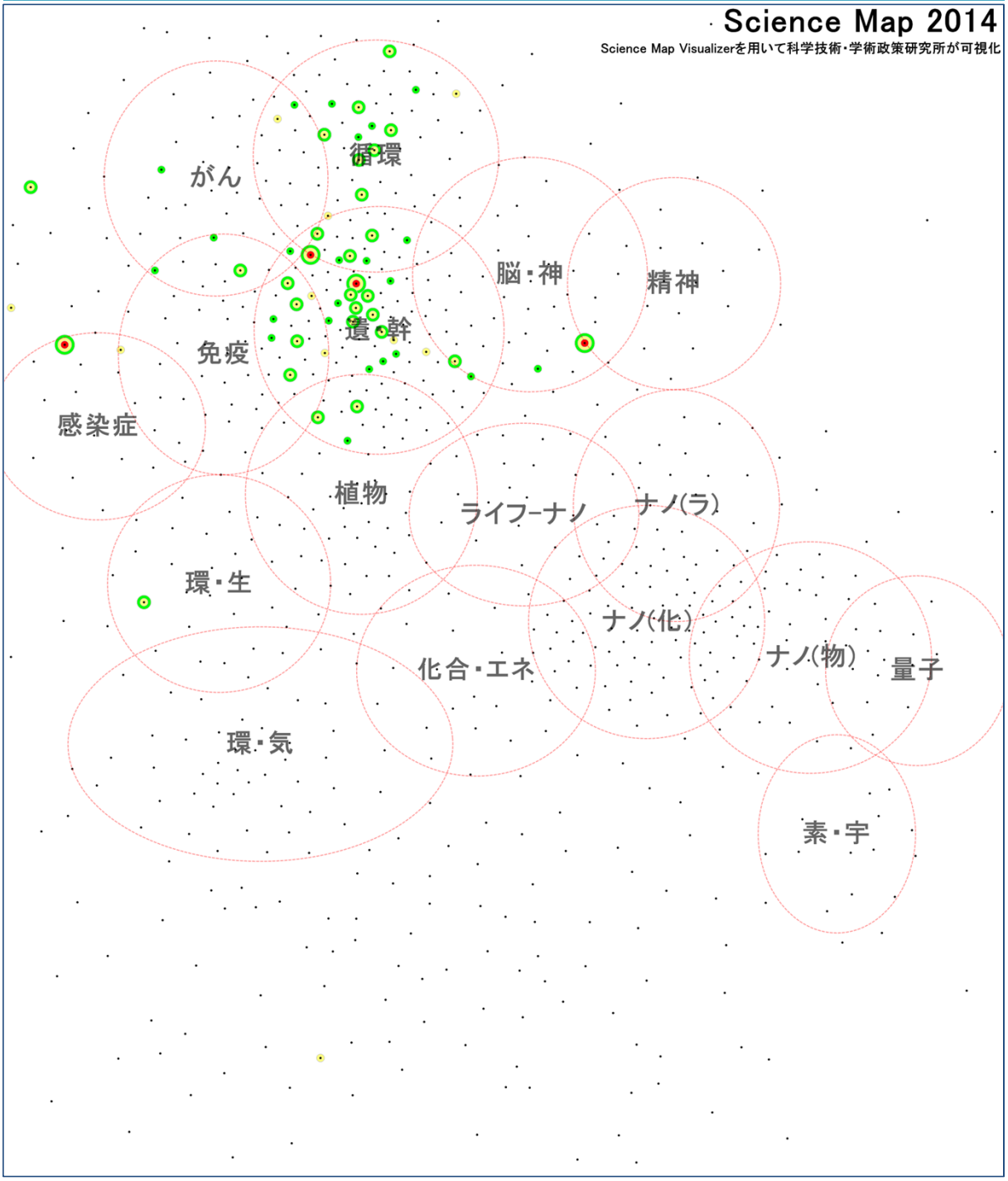

研究領域のコアペーパ、サイティングペーパ(Top10%)、サイティングペーパに入っている場合

研究領域のサイティングペーパ(Top10%)、サイティングペーパに入っている場合

研究領域のサイティングペーパ(Top10%)に1件入っている場合

研究領域のサイティングペーパに入っている場合(2件以上)

参画していない場合

自治医科大学	コアペーパ		サイティングペーパのうち Top10%論文		サイティングペーパ	
	該当領域数	ペーパ数	該当領域数	ペーパ数	該当領域数	ペーパ数
サイエンスマップ2014	4	7	40	68	53	278

芝浦工業大学



研究領域のコアペーパ、サイティングペーパ(Top10%)、サイティングペーパに入っている場合

研究領域のサイティングペーパ(Top10%)、サイティングペーパに入っている場合

研究領域のサイティングペーパ(Top10%)に1件入っている場合

研究領域のサイティングペーパに入っている場合(2件以上)

参画していない場合

芝浦工業大学	コアペーパ		サイティングペーパのうちTop10%論文		サイティングペーパ	
	該当領域数	ペーパ数	該当領域数	ペーパ数	該当領域数	ペーパ数
サイエンスマップ2014	1	1	3	3	5	26

順天堂大学

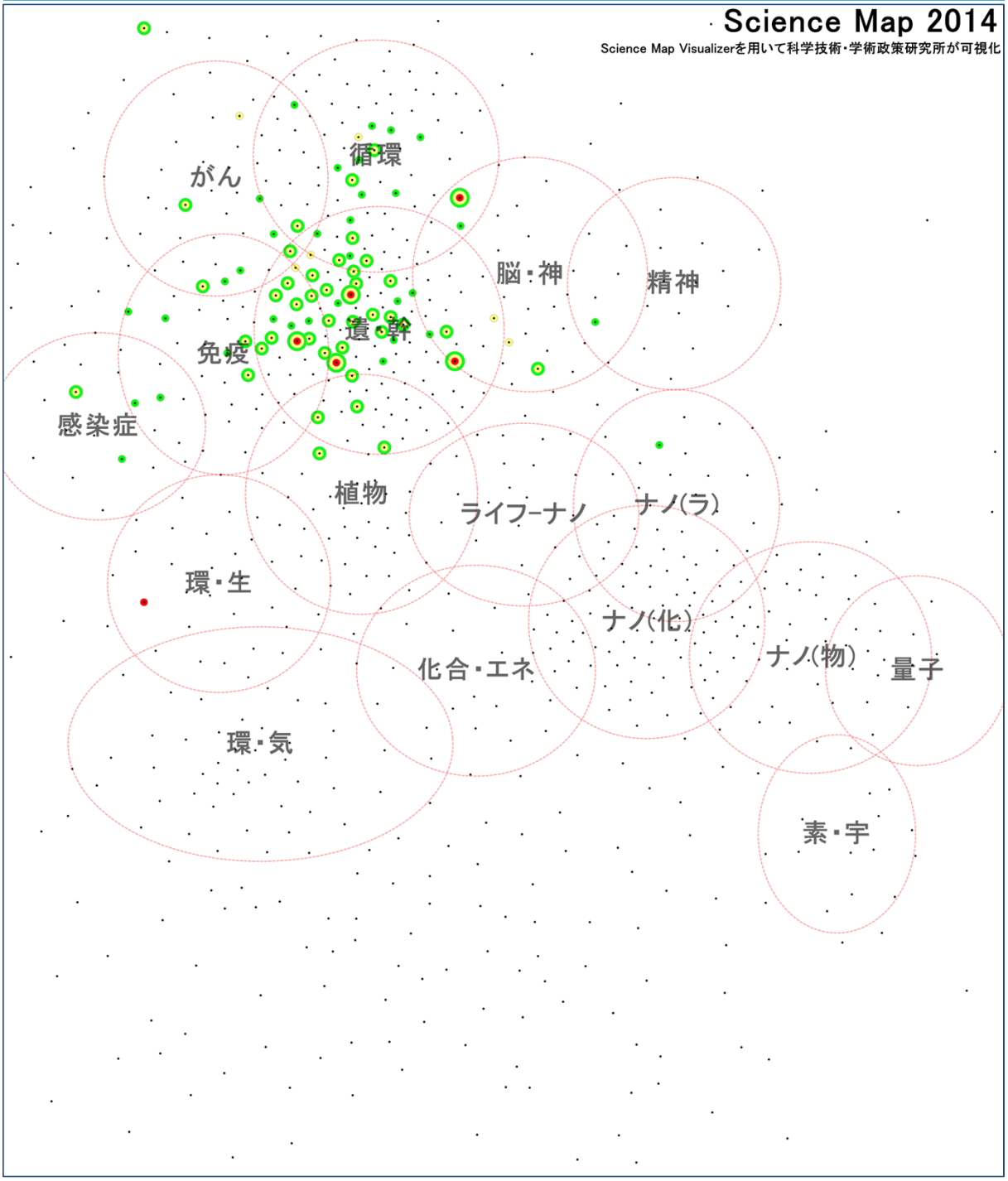

研究領域のコアペーパ、サイティングペーパ(Top10%)、サイティングペーパに入っている場合

研究領域のサイティングペーパ(Top10%)、サイティングペーパに入っている場合

研究領域のサイティングペーパ(Top10%)に1件入っている場合

研究領域のサイティングペーパに入っている場合(2件以上)

参画していない場合

順天堂大学	コアペーパ		サイティングペーパのうちTop10%論文		サイティングペーパ	
	該当領域数	ペーパ数	該当領域数	ペーパ数	該当領域数	ペーパ数
サイエンスマップ2014	6	6	51	102	79	465

上智大学

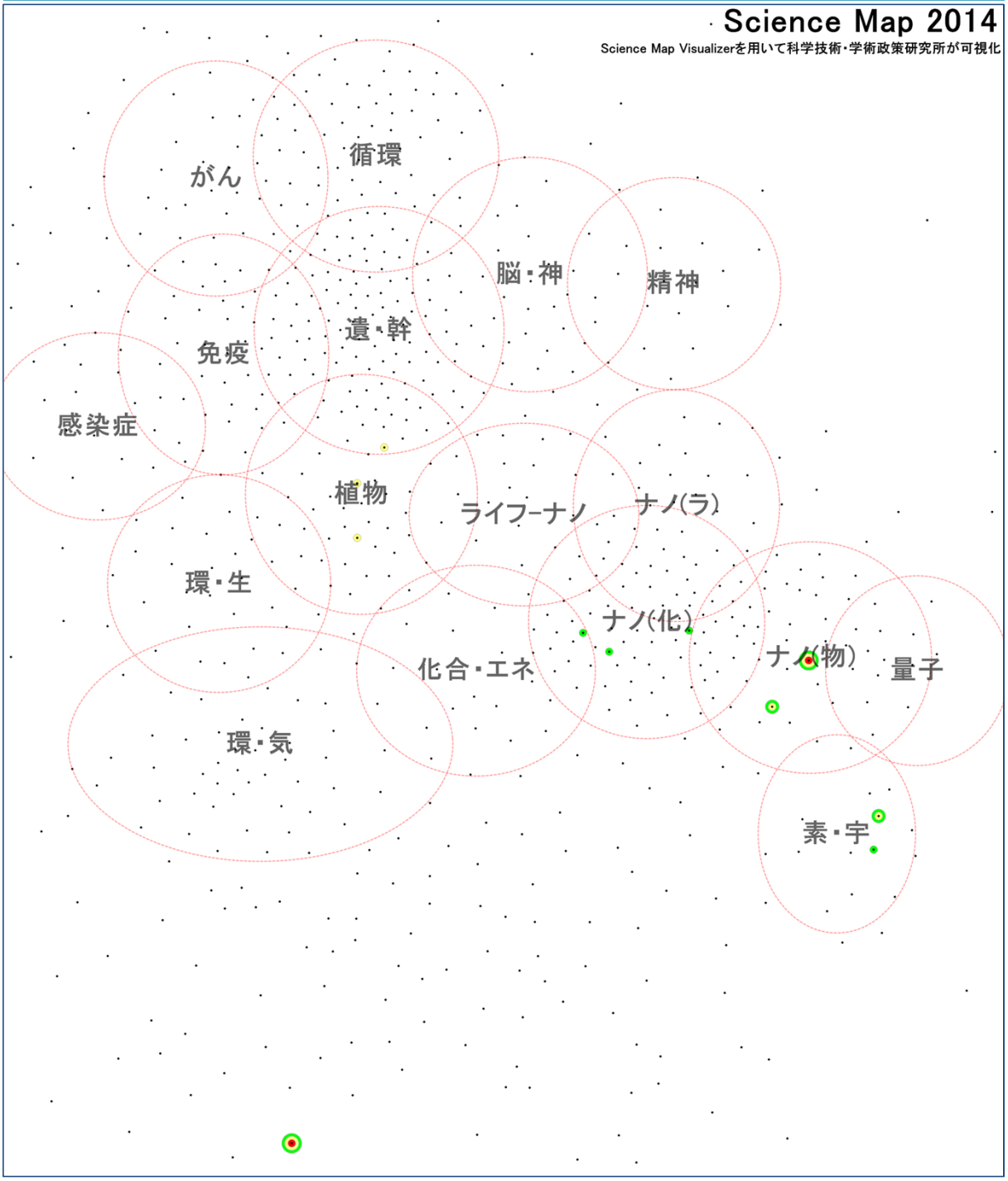

研究領域のコアペーパ、サイティングペーパ(Top10%)、サイティングペーパに入っている場合

研究領域のサイティングペーパ(Top10%)、サイティングペーパに入っている場合

研究領域のサイティングペーパ(Top10%)に1件入っている場合

研究領域のサイティングペーパに入っている場合(2件以上)

参画していない場合

上智大学	コアペーパ		サイティングペーパのうちTop10%論文		サイティングペーパ	
	該当領域数	ペーパ数	該当領域数	ペーパ数	該当領域数	ペーパ数
サイエンスマップ2014	2	2	7	6	8	36

昭和大学

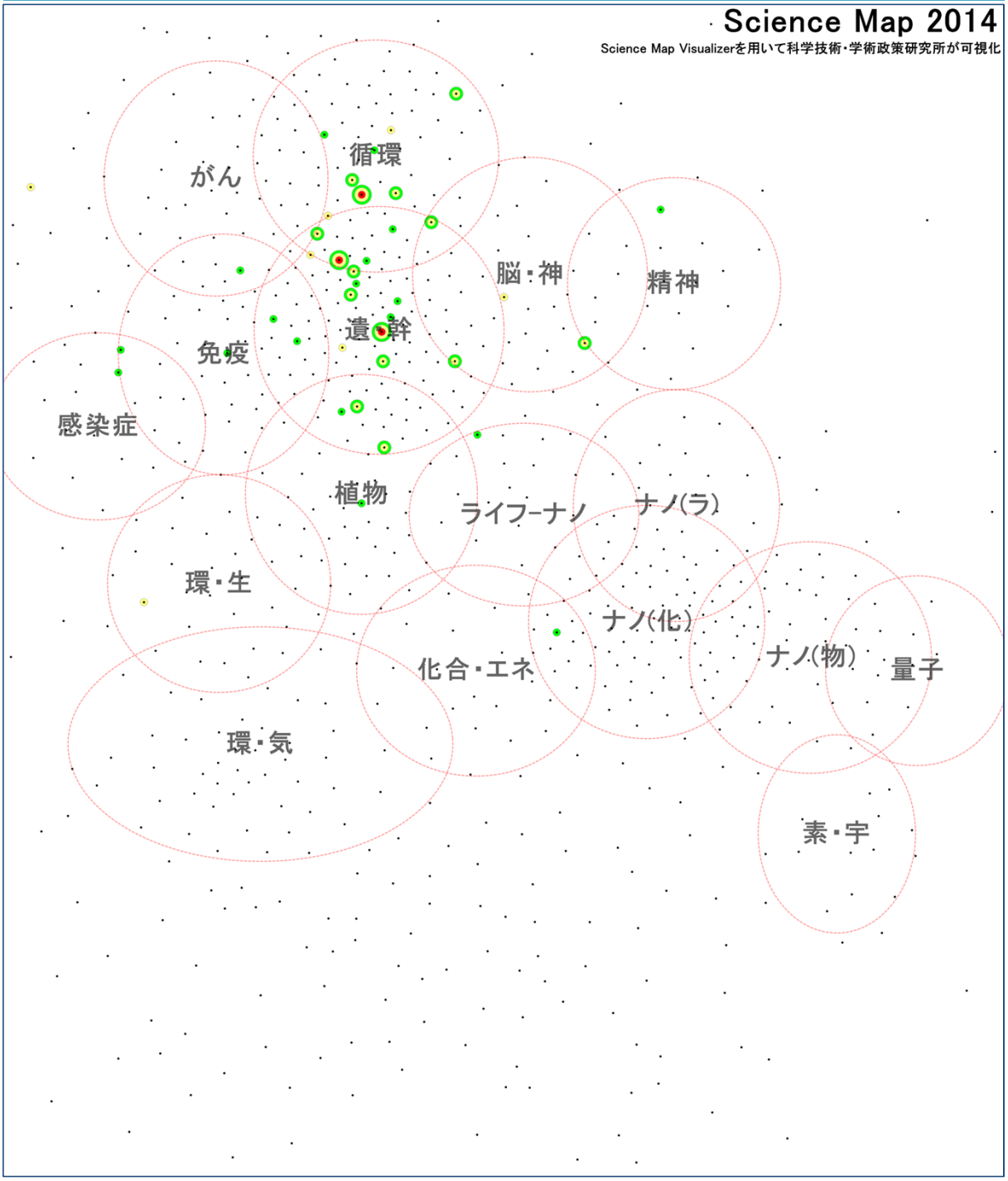

研究領域のコアペーパ、サイティングペーパ(Top10%)、サイティングペーパに入っている場合

研究領域のサイティングペーパ(Top10%)、サイティングペーパに入っている場合

研究領域のサイティングペーパ(Top10%)に1件入っている場合

研究領域のサイティングペーパに入っている場合(2件以上)

参画していない場合

昭和大学	コアペーパ		サイティングペーパのうちTop10%論文		サイティングペーパ	
	該当領域数	ペーパ数	該当領域数	ペーパ数	該当領域数	ペーパ数
サイエンスマップ2014	3	3	22	34	33	148

聖マリアンナ医科大学

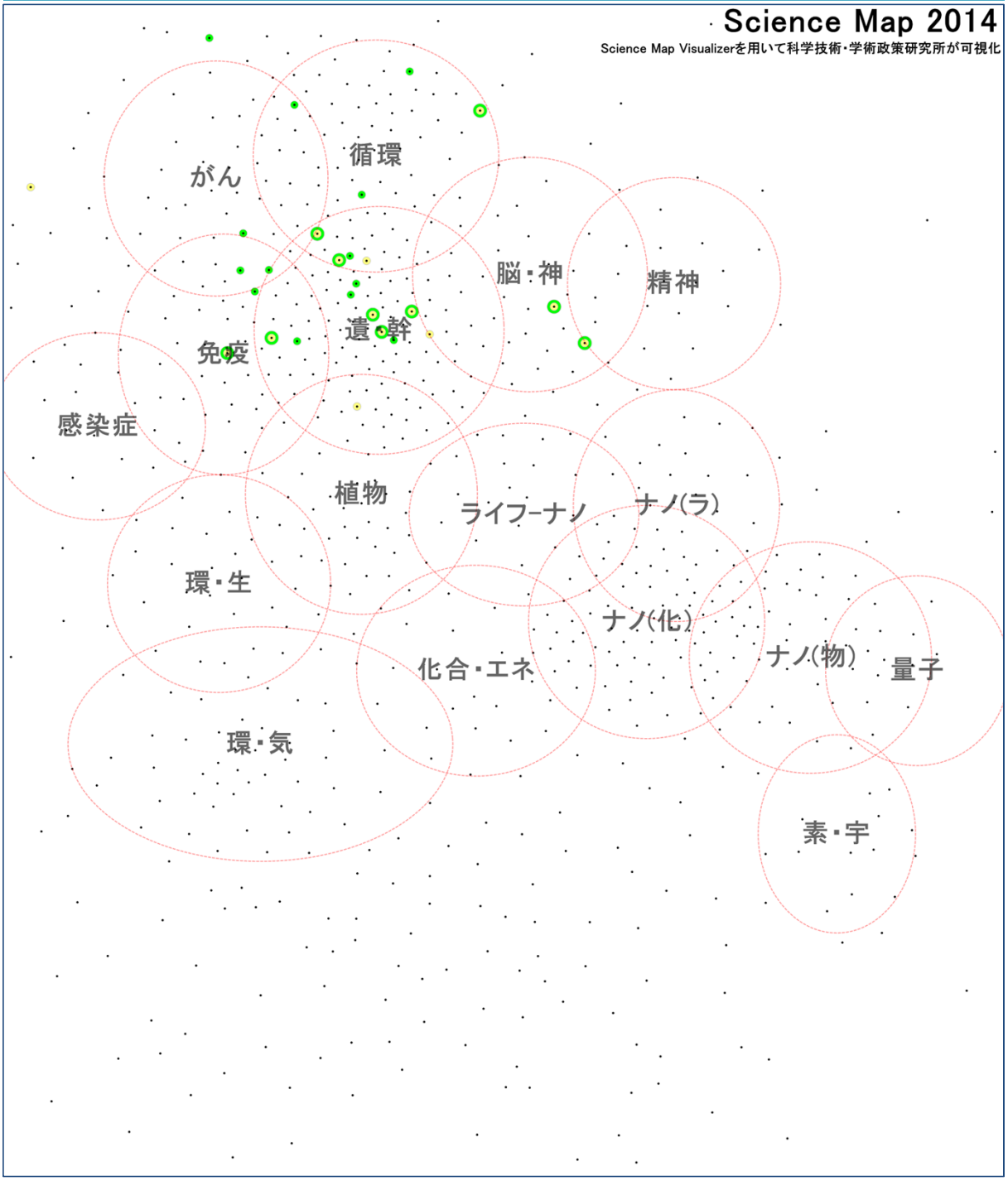

研究領域のコアペーパ、サイティングペーパ(Top10%)、サイティングペーパに入っている場合

研究領域のサイティングペーパ(Top10%)、サイティングペーパに入っている場合

研究領域のサイティングペーパ(Top10%)に1件入っている場合

研究領域のサイティングペーパに入っている場合(2件以上)

参画していない場合

聖マリアンナ医科大学	コアペーパ		サイティングペーパのうちTop10%論文		サイティングペーパ	
	該当領域数	ペーパ数	該当領域数	ペーパ数	該当領域数	ペーパ数
サイエンスマップ2014	0	0	14	18	23	114

千葉工業大学

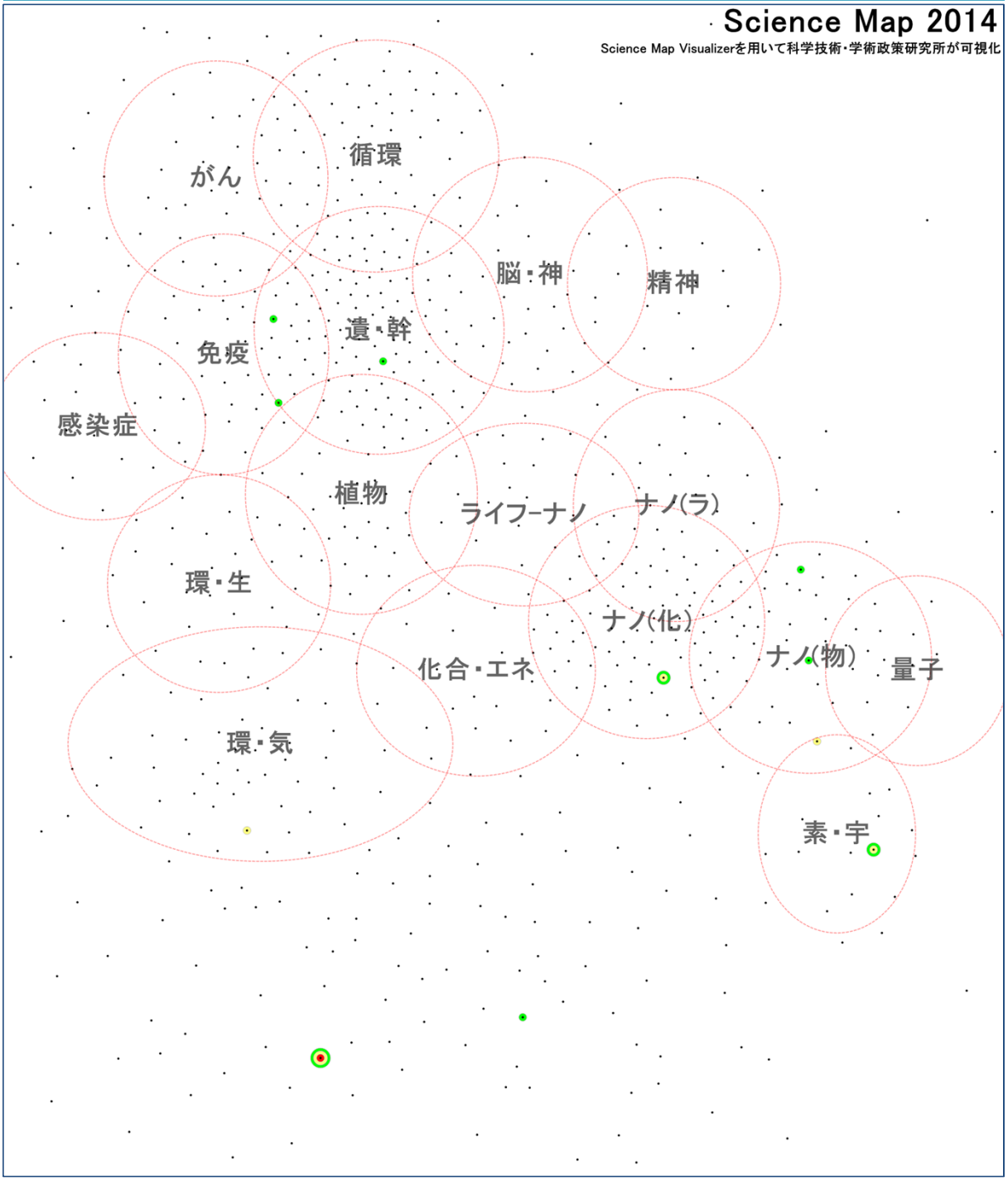

研究領域のコアペーパ、サイティングペーパ(Top10%)、サイティングペーパに入っている場合

研究領域のサイティングペーパ(Top10%)、サイティングペーパに入っている場合

研究領域のサイティングペーパ(Top10%)に1件入っている場合

研究領域のサイティングペーパに入っている場合(2件以上)

参画していない場合

千葉工業大学	コアペーパ		サイティングペーパのうちTop10%論文		サイティングペーパ	
	該当領域数	ペーパ数	該当領域数	ペーパ数	該当領域数	ペーパ数
サイエンスマップ2014	1	1	5	13	9	37

中央大学

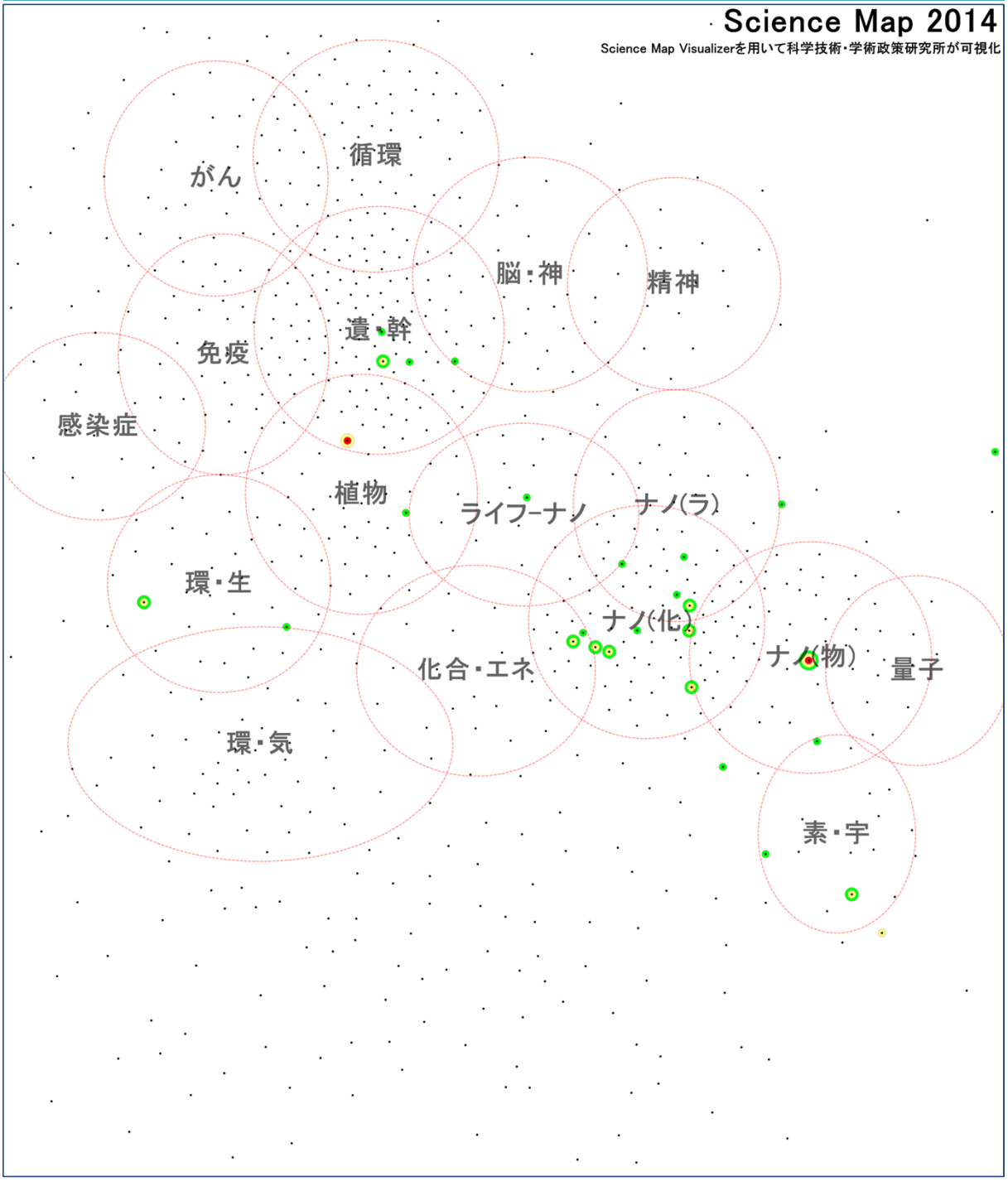

研究領域のコアペーパ、サイティングペーパ(Top10%)、サイティングペーパに入っている場合

研究領域のサイティングペーパ(Top10%)、サイティングペーパに入っている場合

研究領域のサイティングペーパ(Top10%)に1件入っている場合

研究領域のサイティングペーパに入っている場合(2件以上)

参画していない場合

中央大学	コアペーパ		サイティングペーパのうち Top10%論文		サイティングペーパ	
	該当領域数	ペーパ数	該当領域数	ペーパ数	該当領域数	ペーパ数
サイエンスマップ2014	2	2	12	19	27	94

中部大学

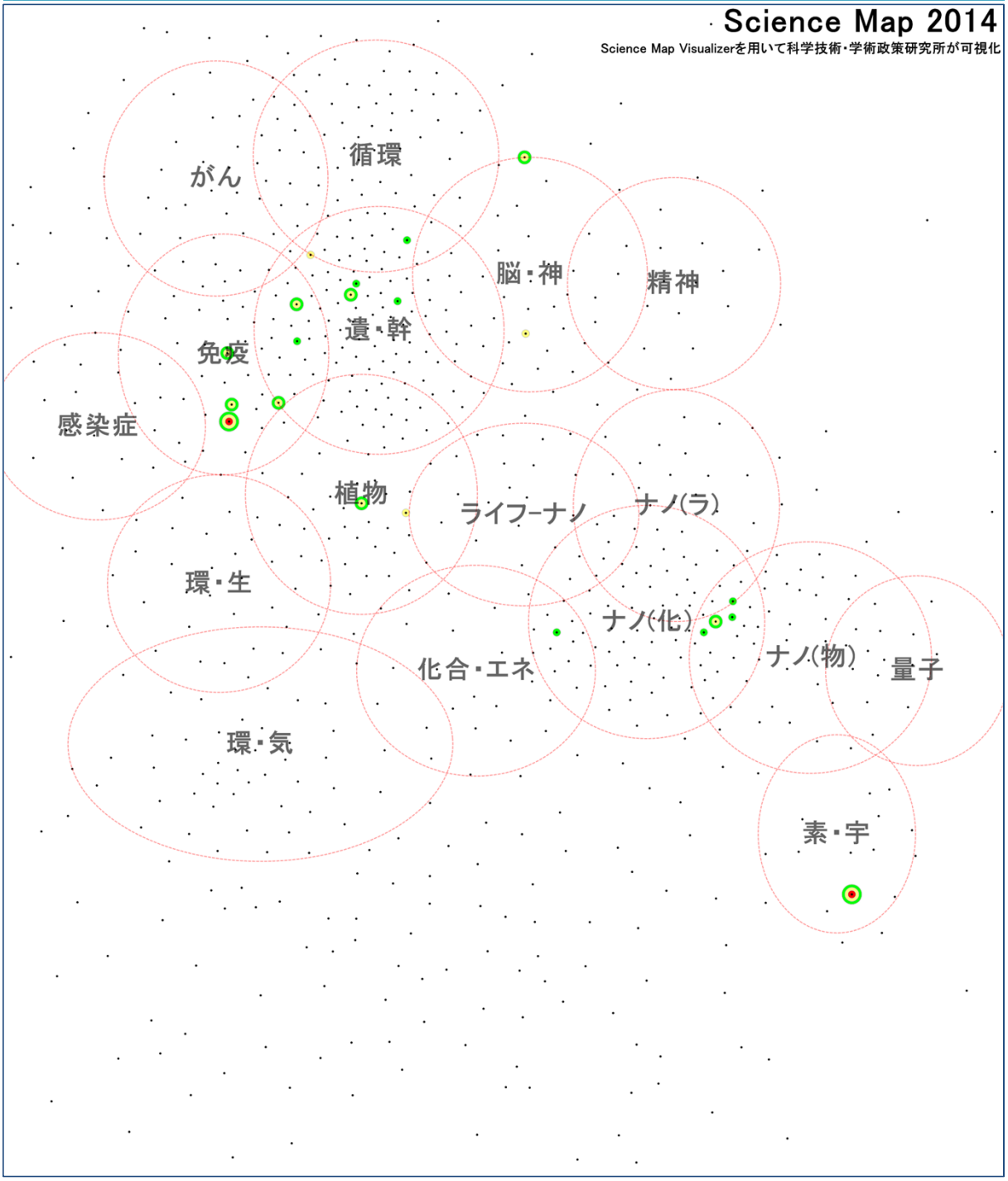

研究領域のコアペーパ、サイティングペーパ(Top10%)、サイティングペーパに入っている場合

研究領域のサイティングペーパ(Top10%)、サイティングペーパに入っている場合

研究領域のサイティングペーパ(Top10%)に1件入っている場合

研究領域のサイティングペーパに入っている場合(2件以上)

参画していない場合

中部大学	コアペーパ		サイティングペーパのうち Top10%論文		サイティングペーパ	
	該当領域数	ペーパ数	該当領域数	ペーパ数	該当領域数	ペーパ数
サイエンスマップ2014	2	2	13	20	18	58

帝京大学

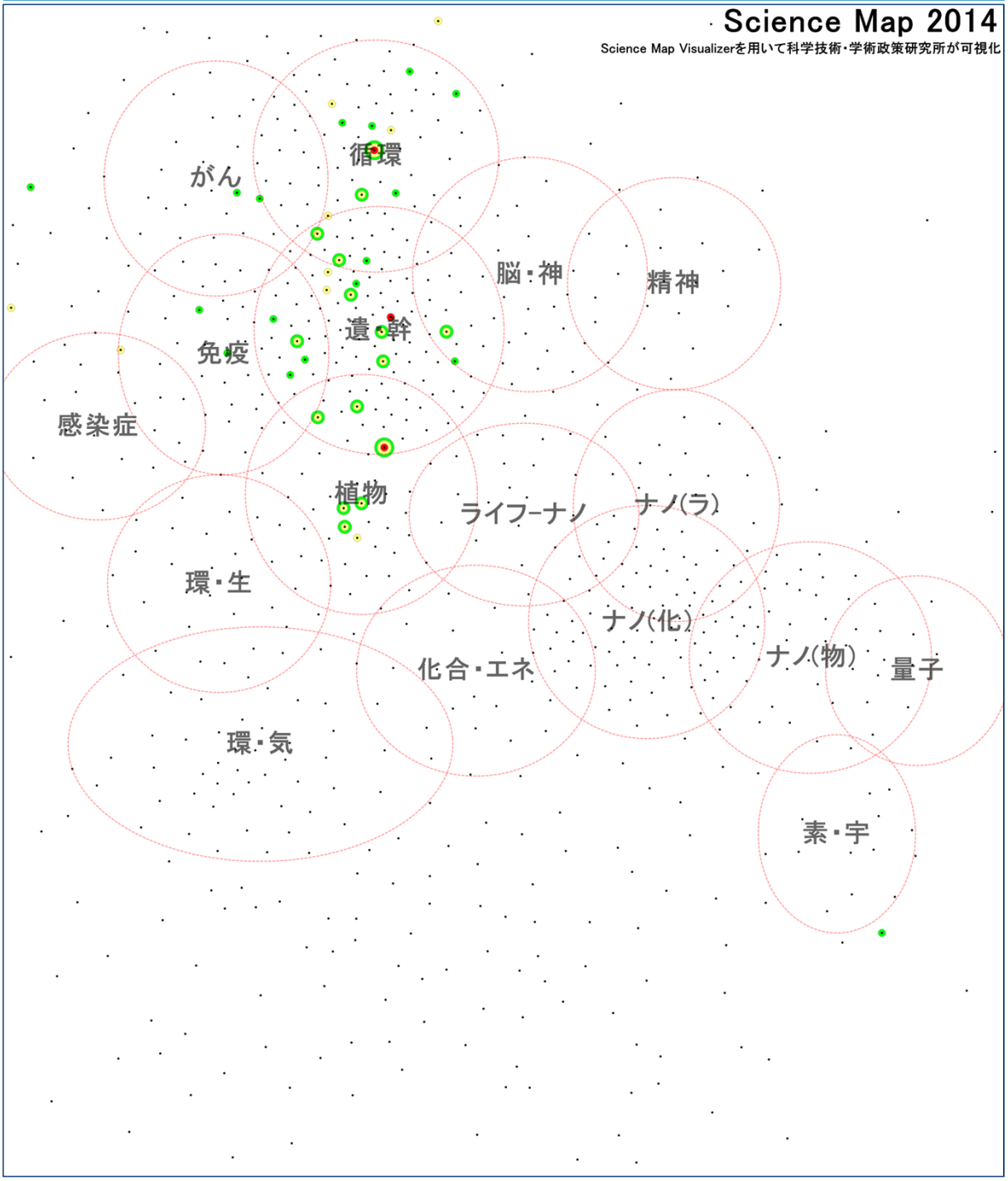

研究領域のコアペーパ、サイティングペーパ(Top10%)、サイティングペーパに入っている場合

研究領域のサイティングペーパ(Top10%)、サイティングペーパに入っている場合

研究領域のサイティングペーパ(Top10%)に1件入っている場合

研究領域のサイティングペーパに入っている場合(2件以上)

参画していない場合

帝京大学	コアペーパ		サイティングペーパのうちTop10%論文		サイティングペーパ	
	該当領域数	ペーパ数	該当領域数	ペーパ数	該当領域数	ペーパ数
サイエンスマップ2014	3	5	24	43	32	164

東海大学

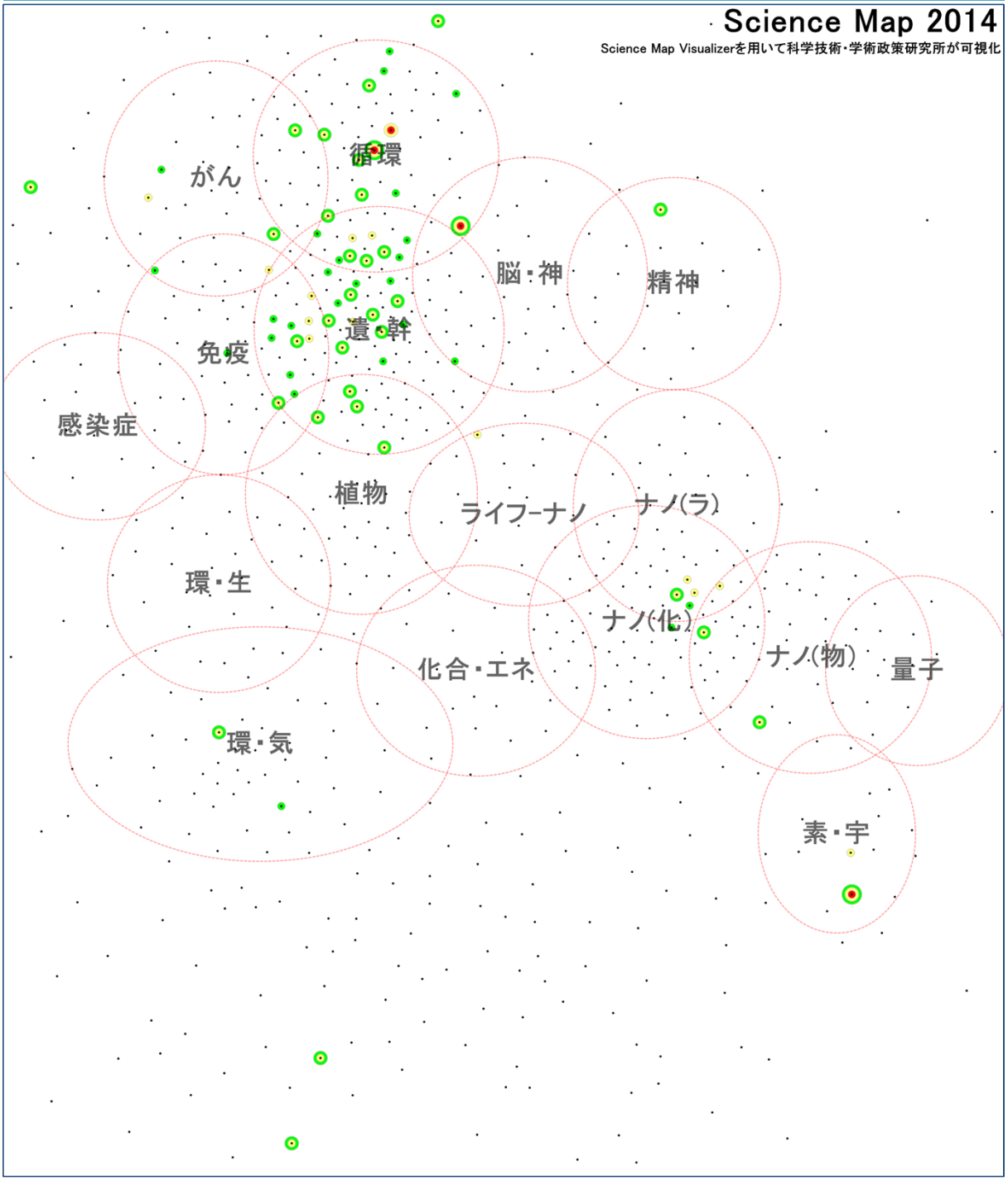

研究領域のコアペーパ、サイティングペーパ(Top10%)、サイティングペーパに入っている場合

研究領域のサイティングペーパ(Top10%)、サイティングペーパに入っている場合

研究領域のサイティングペーパ(Top10%)に1件入っている場合

研究領域のサイティングペーパに入っている場合(2件以上)

参画していない場合

東海大学	コアペーパ		サイティングペーパのうちTop10%論文		サイティングペーパ	
	該当領域数	ペーパ数	該当領域数	ペーパ数	該当領域数	ペーパ数
サイエンスマップ2014	4	7	48	93	60	309

東京医科大学

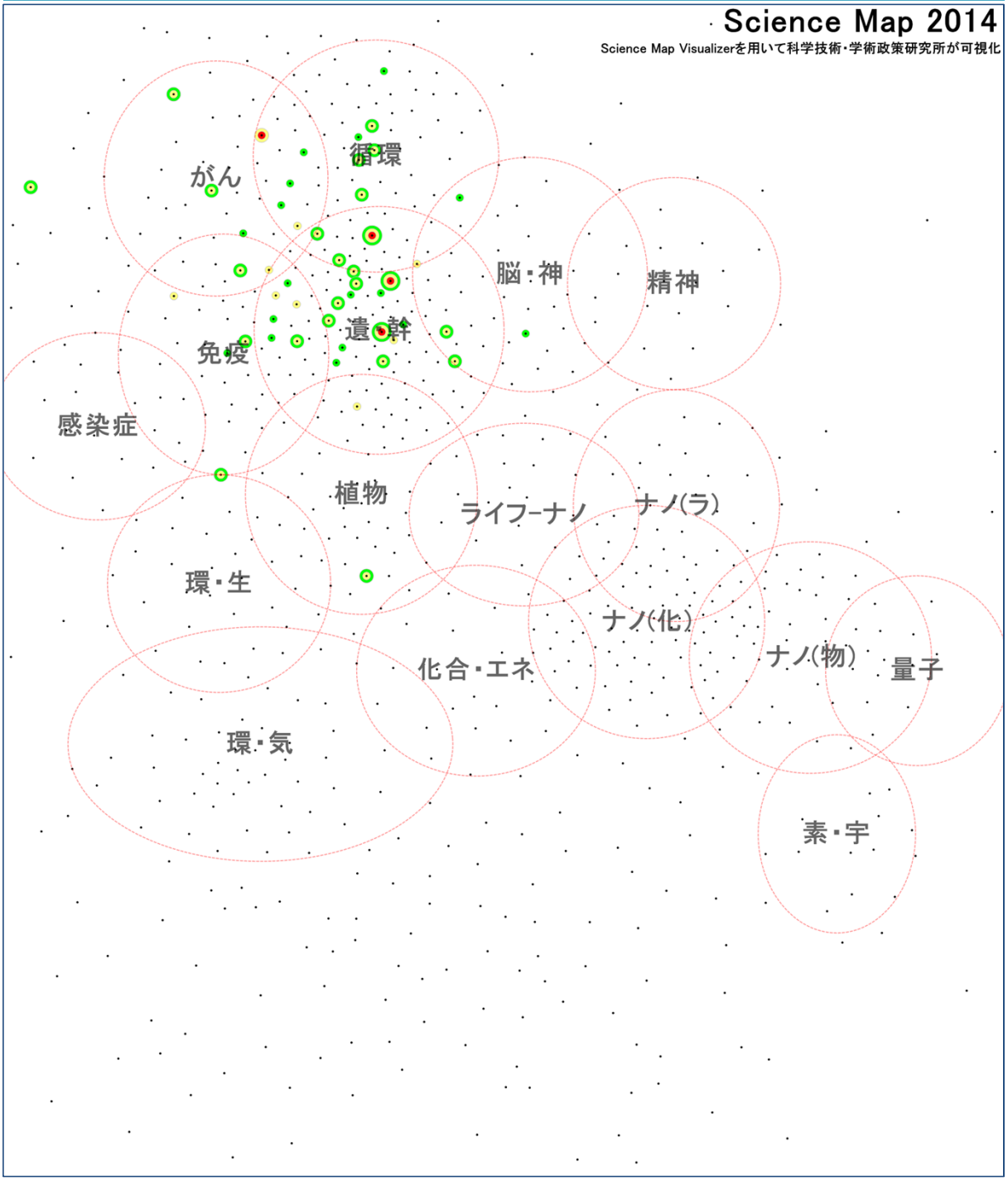

研究領域のコアペーパ、サイティングペーパ(Top10%)、サイティングペーパに入っている場合

研究領域のサイティングペーパ(Top10%)、サイティングペーパに入っている場合

研究領域のサイティングペーパ(Top10%)に1件入っている場合

研究領域のサイティングペーパに入っている場合(2件以上)

参画していない場合

東京医科大学	コアペーパ		サイティングペーパのうちTop10%論文		サイティングペーパ	
	該当領域数	ペーパ数	該当領域数	ペーパ数	該当領域数	ペーパ数
サイエンスマップ2014	4	4	33	53	41	210

東京歯科大学

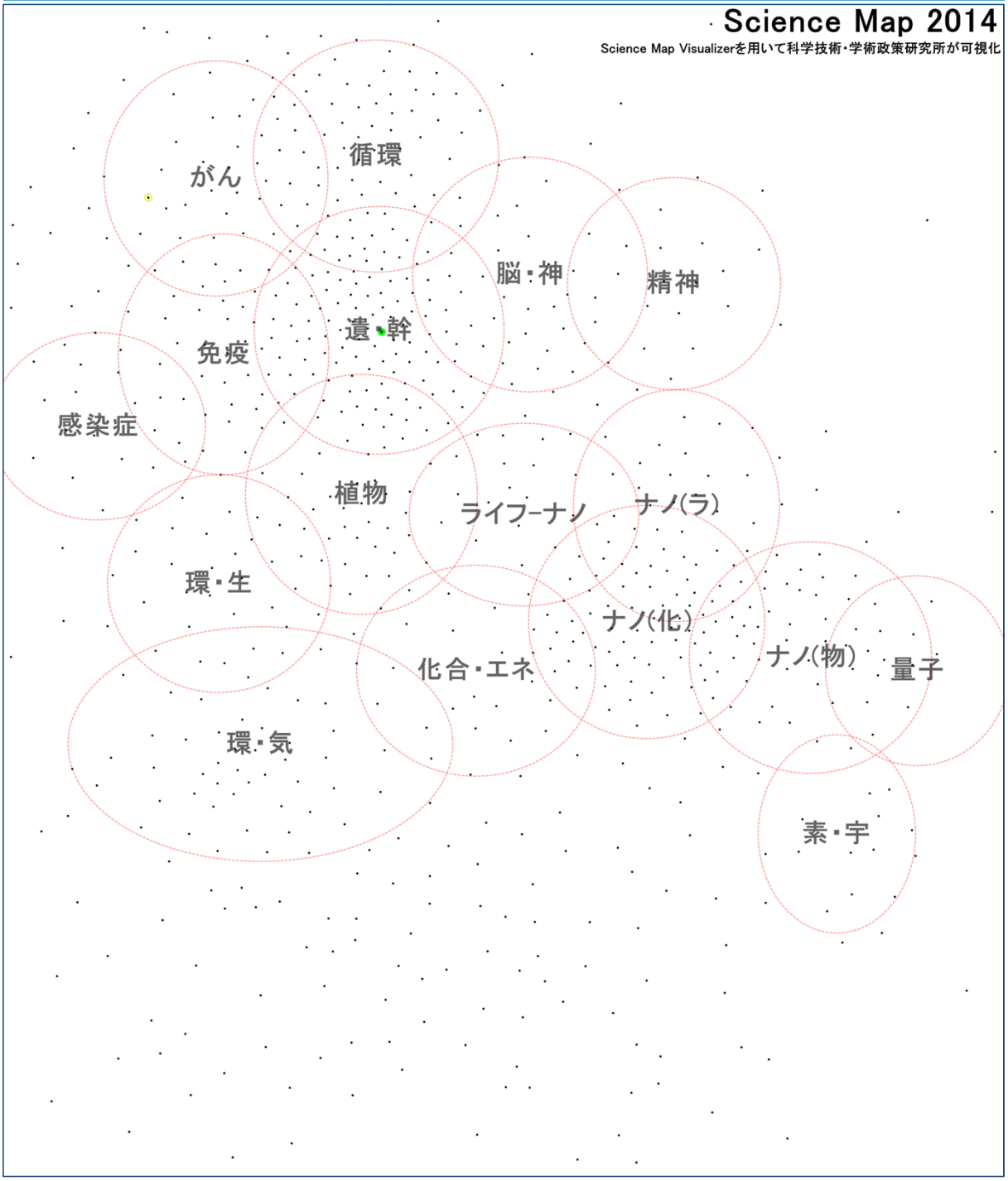

研究領域のコアペーパ、サイティングペーパ(Top10%)、サイティングペーパに入っている場合

研究領域のサイティングペーパ(Top10%)、サイティングペーパに入っている場合

研究領域のサイティングペーパ(Top10%)に1件入っている場合

研究領域のサイティングペーパに入っている場合(2件以上)

参画していない場合

東京歯科大学	コアペーパ		サイティングペーパのうちTop10%論文		サイティングペーパ	
	該当領域数	ペーパ数	該当領域数	ペーパ数	該当領域数	ペーパ数
サイエンスマップ2014	0	0	2	2	2	4

東京慈恵会医科大学

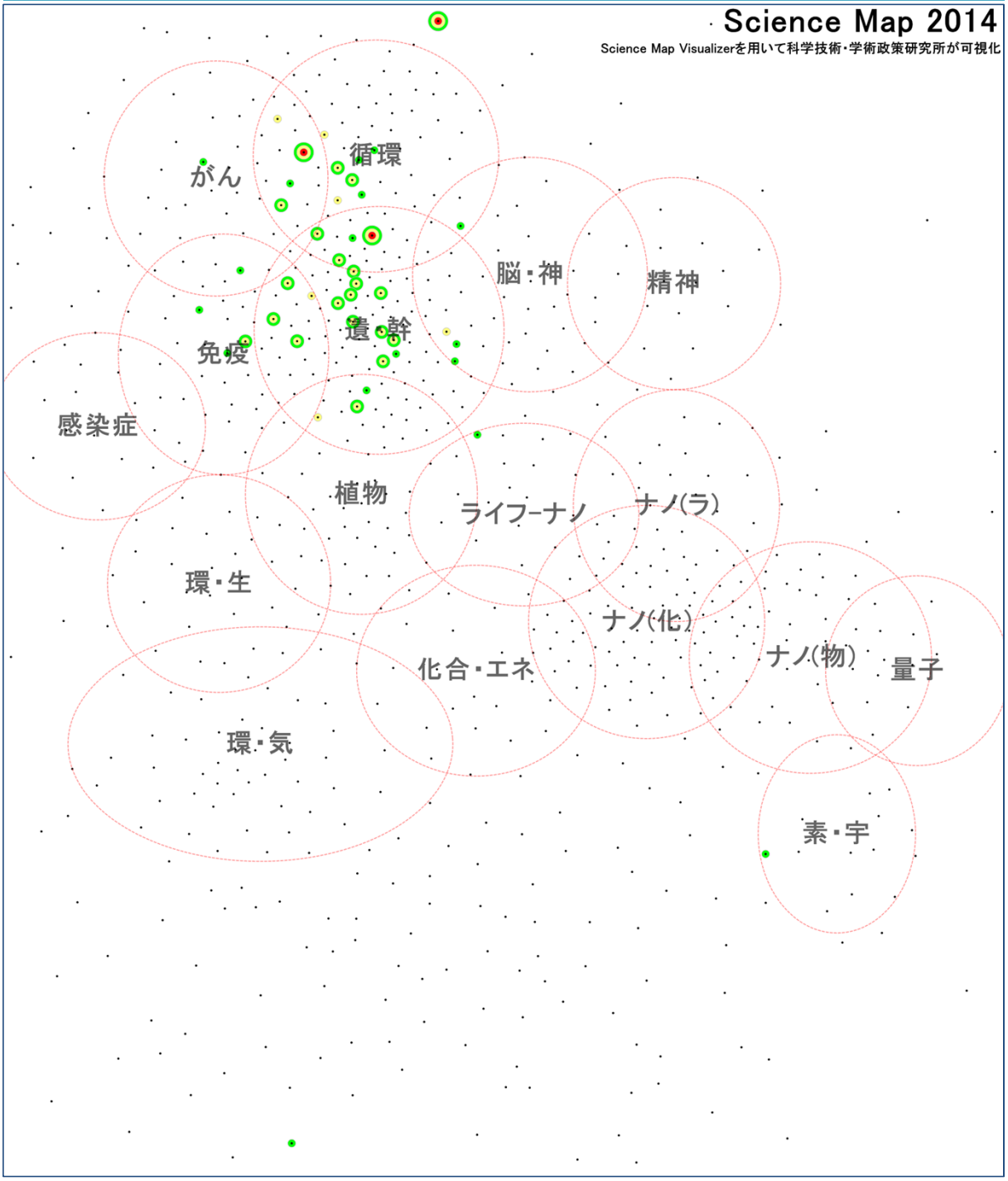

研究領域のコアペーパ、サイティングペーパ(Top10%)、サイティングペーパに入っている場合

研究領域のサイティングペーパ(Top10%)、サイティングペーパに入っている場合

研究領域のサイティングペーパ(Top10%)に1件入っている場合

研究領域のサイティングペーパに入っている場合(2件以上)

参画していない場合

東京慈恵会医科大学	コアペーパ		サイティングペーパのうちTop10%論文		サイティングペーパ	
	該当領域数	ペーパ数	該当領域数	ペーパ数	該当領域数	ペーパ数
サイエンスマップ2014	3	4	28	43	39	195

東京女子医科大学

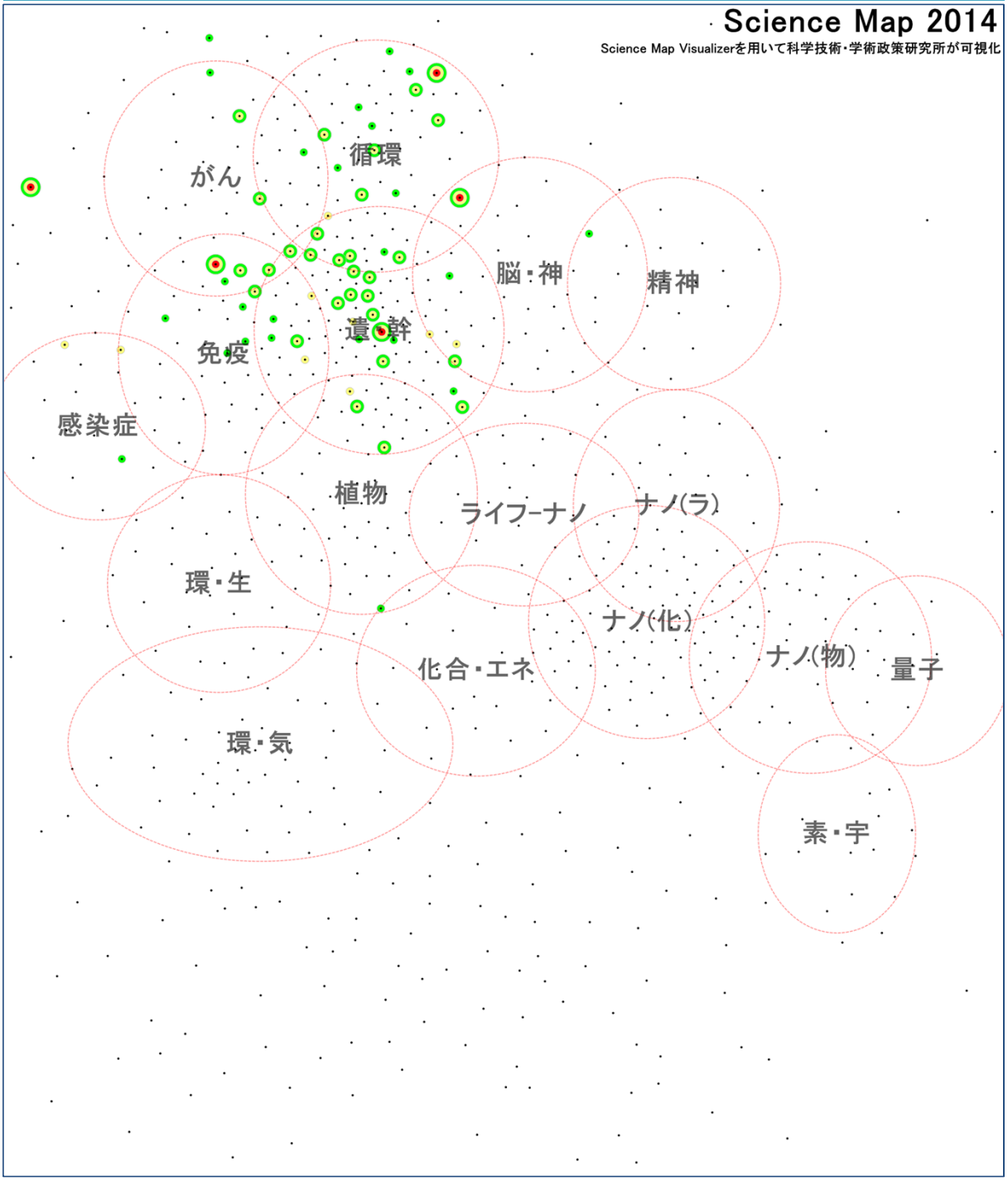

研究領域のコアペーパ、サイティングペーパ(Top10%)、サイティングペーパに入っている場合

研究領域のサイティングペーパ(Top10%)、サイティングペーパに入っている場合

研究領域のサイティングペーパ(Top10%)に1件入っている場合

研究領域のサイティングペーパに入っている場合(2件以上)

参画していない場合

東京女子医科大学	コアペーパ		サイティングペーパのうちTop10%論文		サイティングペーパ	
	該当領域数	ペーパ数	該当領域数	ペーパ数	該当領域数	ペーパ数
サイエンスマップ2014	5	5	43	73	58	318

東京電機大学

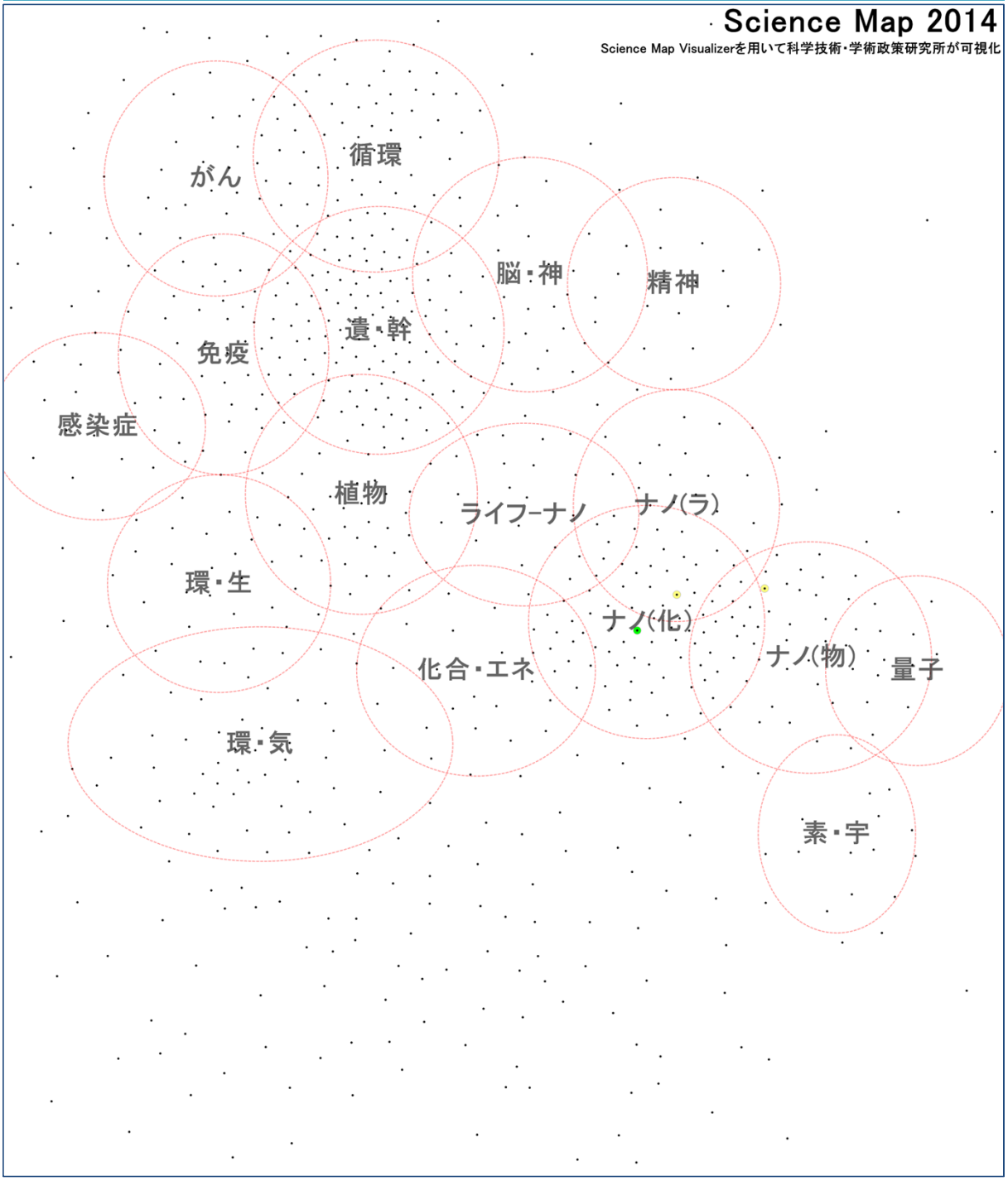

研究領域のコアペーパ、サイティングペーパ(Top10%)、サイティングペーパに入っている場合

研究領域のサイティングペーパ(Top10%)、サイティングペーパに入っている場合

研究領域のサイティングペーパ(Top10%)に1件入っている場合

研究領域のサイティングペーパに入っている場合(2件以上)

参画していない場合

東京電機大学	コアペーパ		サイティングペーパのうち Top10%論文		サイティングペーパ	
	該当領域数	ペーパ数	該当領域数	ペーパ数	該当領域数	ペーパ数
サイエンスマップ2014	0	0	2	1	1	2

東京農業大学

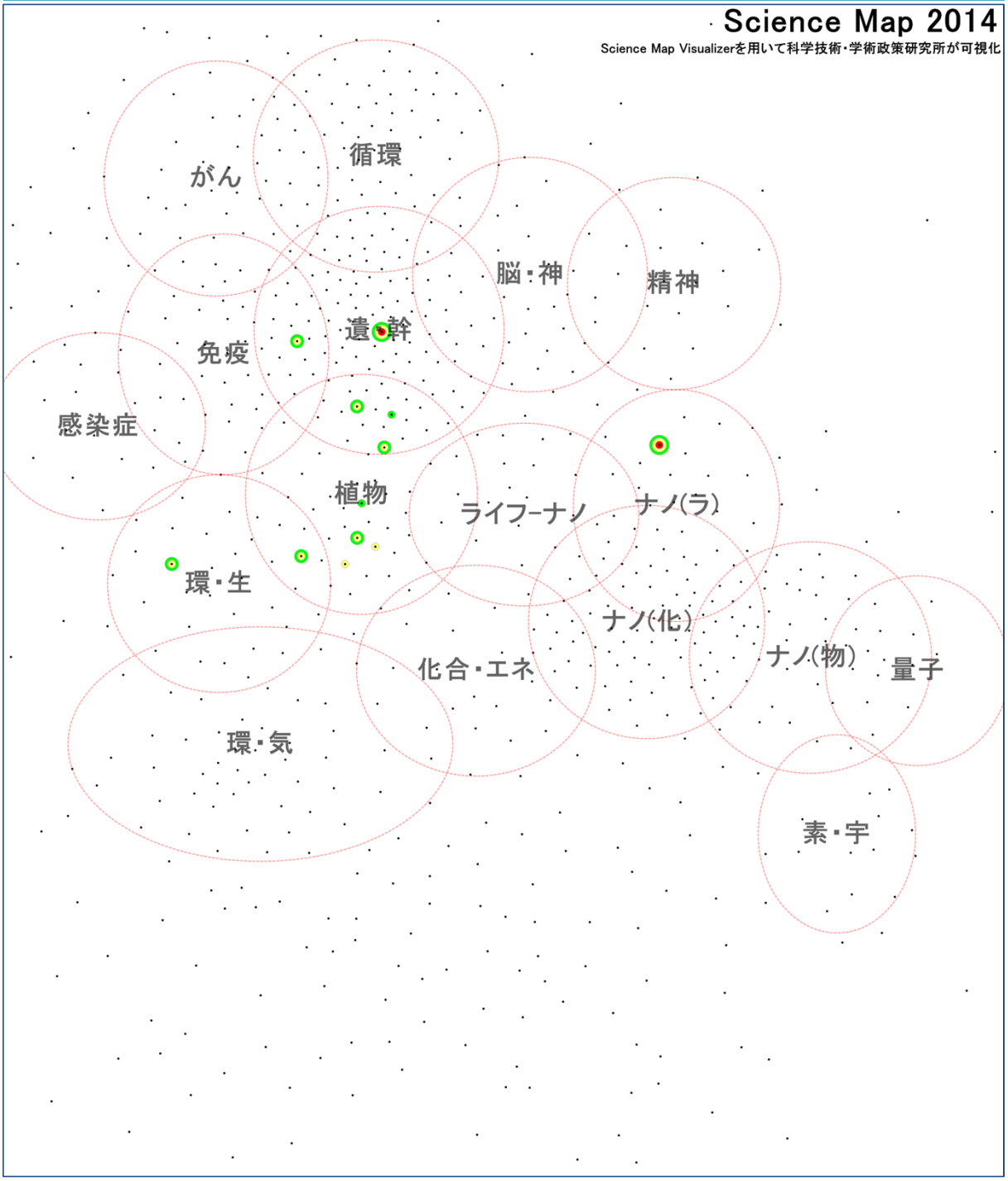

研究領域のコアペーパ、サイティングペーパ(Top10%)、サイティングペーパに入っている場合

研究領域のサイティングペーパ(Top10%)、サイティングペーパに入っている場合

研究領域のサイティングペーパ(Top10%)に1件入っている場合

研究領域のサイティングペーパに入っている場合(2件以上)

参画していない場合

東京農業大学	コアペーパ		サイティングペーパのうちTop10%論文		サイティングペーパ	
	該当領域数	ペーパ数	該当領域数	ペーパ数	該当領域数	ペーパ数
サイエンスマップ2014	2	2	10	17	10	50

東京薬科大学

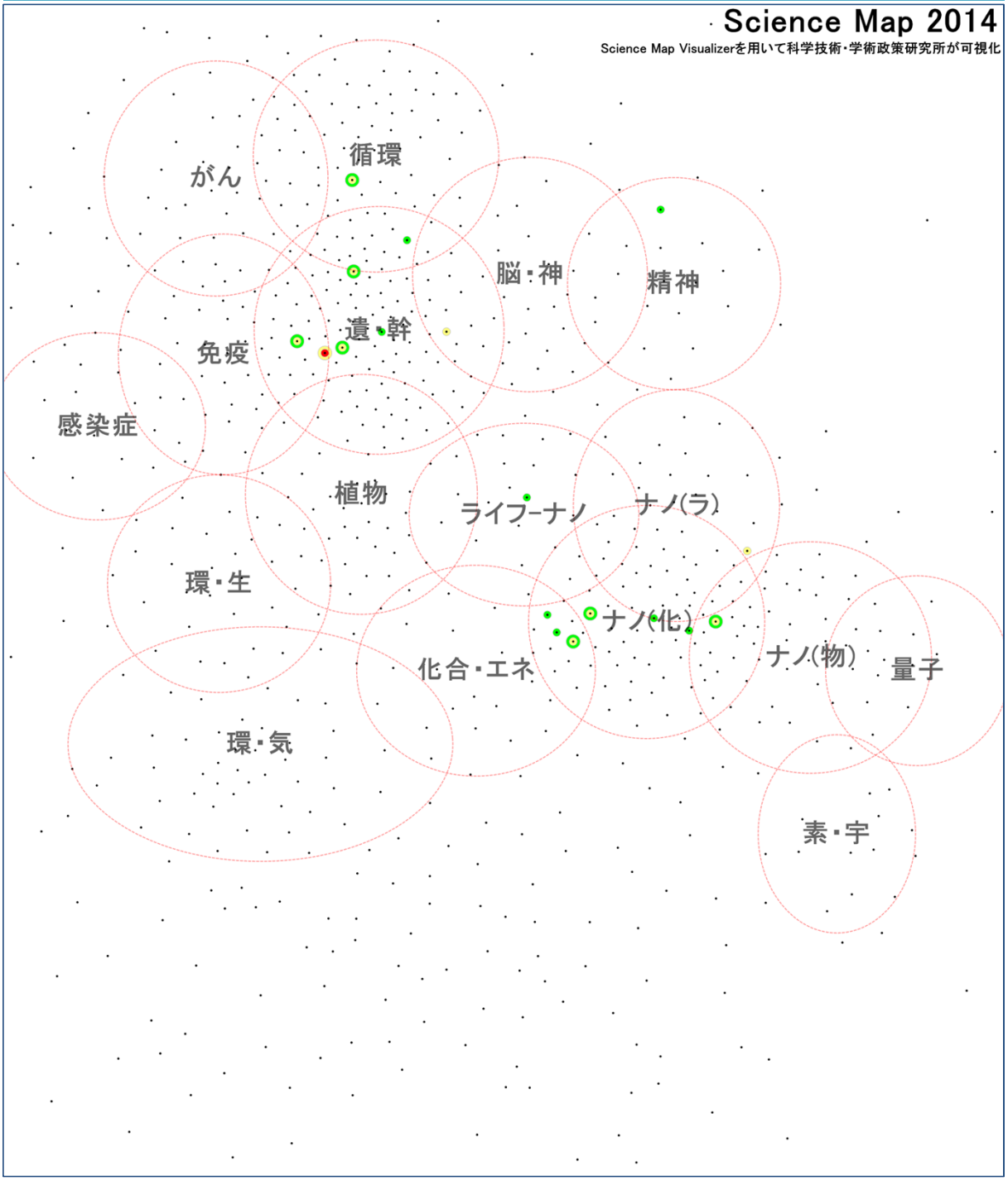

研究領域のコアペーパ、サイティングペーパ(Top10%)、サイティングペーパに入っている場合

研究領域のサイティングペーパ(Top10%)、サイティングペーパに入っている場合

研究領域のサイティングペーパ(Top10%)に1件入っている場合

研究領域のサイティングペーパに入っている場合(2件以上)

参画していない場合

東京薬科大学	コアペーパ		サイティングペーパのうちTop10%論文		サイティングペーパ	
	該当領域数	ペーパ数	該当領域数	ペーパ数	該当領域数	ペーパ数
サイエンスマップ2014	1	1	10	12	15	49

東京理科大学

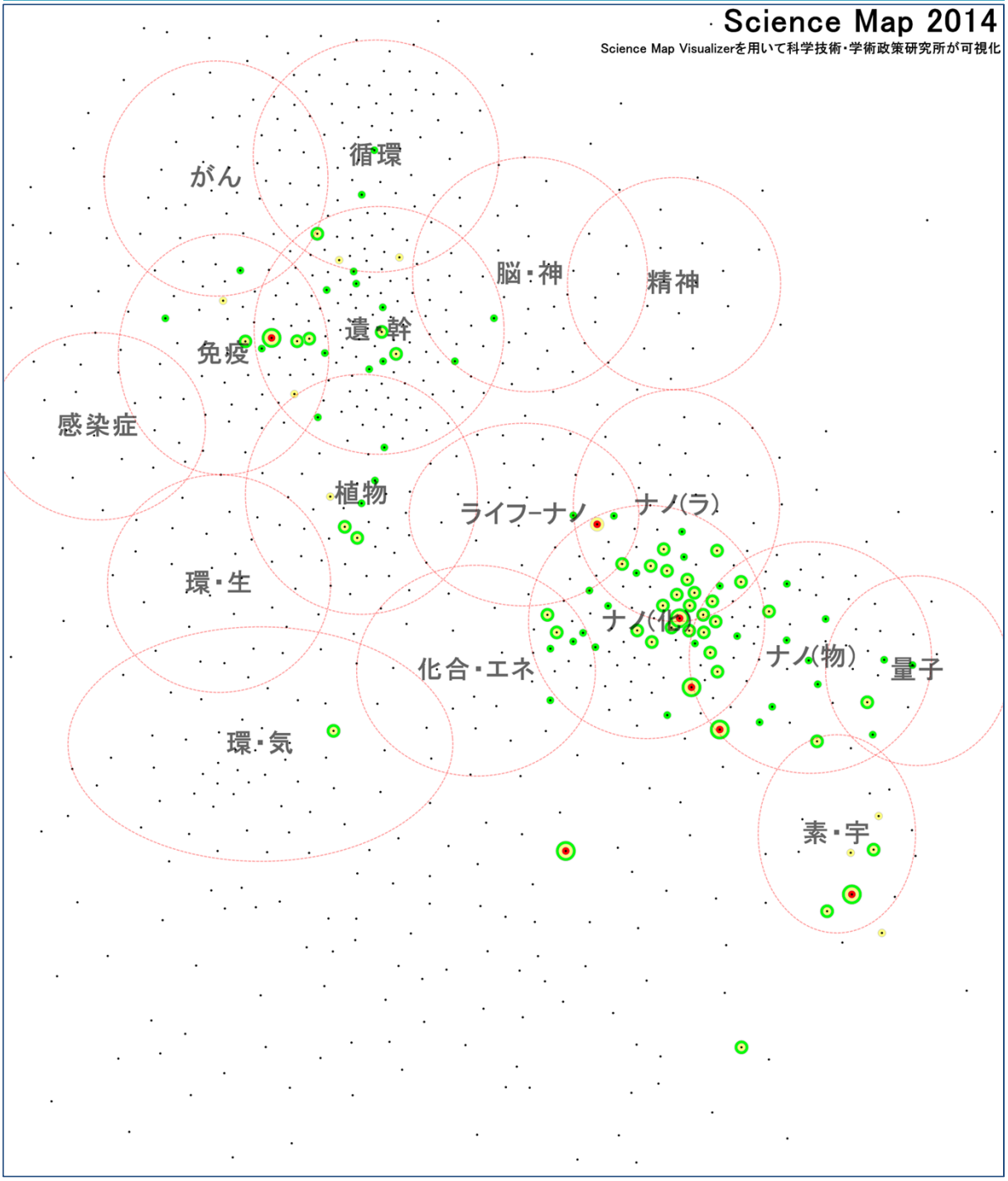

研究領域のコアペーパ、サイティングペーパ(Top10%)、サイティングペーパに入っている場合

研究領域のサイティングペーパ(Top10%)、サイティングペーパに入っている場合

研究領域のサイティングペーパ(Top10%)に1件入っている場合

研究領域のサイティングペーパに入っている場合(2件以上)

参画していない場合

東京理科大学	コアペーパ		サイティングペーパのうち Top10%論文		サイティングペーパ	
	該当領域数	ペーパ数	該当領域数	ペーパ数	該当領域数	ペーパ数
サイエンスマップ2014	7	14	53	183	88	637

同志社大学

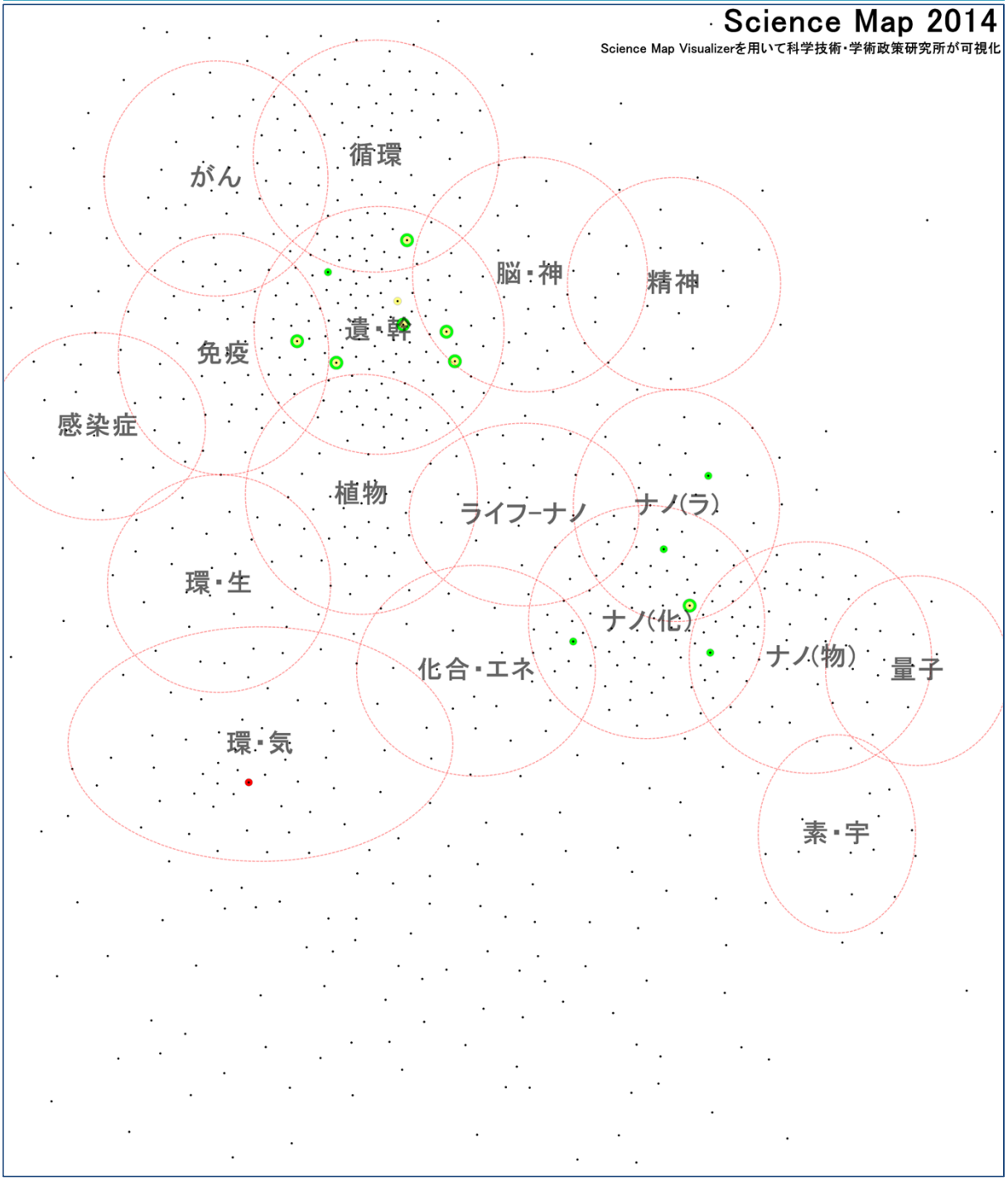

研究領域のコアペーパ、サイティングペーパ(Top10%)、サイティングペーパに入っている場合

研究領域のサイティングペーパ(Top10%)、サイティングペーパに入っている場合

研究領域のサイティングペーパ(Top10%)に1件入っている場合

研究領域のサイティングペーパに入っている場合(2件以上)

参画していない場合

同志社大学	コアペーパ		サイティングペーパのうち Top10%論文		サイティングペーパ	
	該当領域数	ペーパ数	該当領域数	ペーパ数	該当領域数	ペーパ数
サイエンスマップ2014	1	1	9	11	13	43

東邦大学

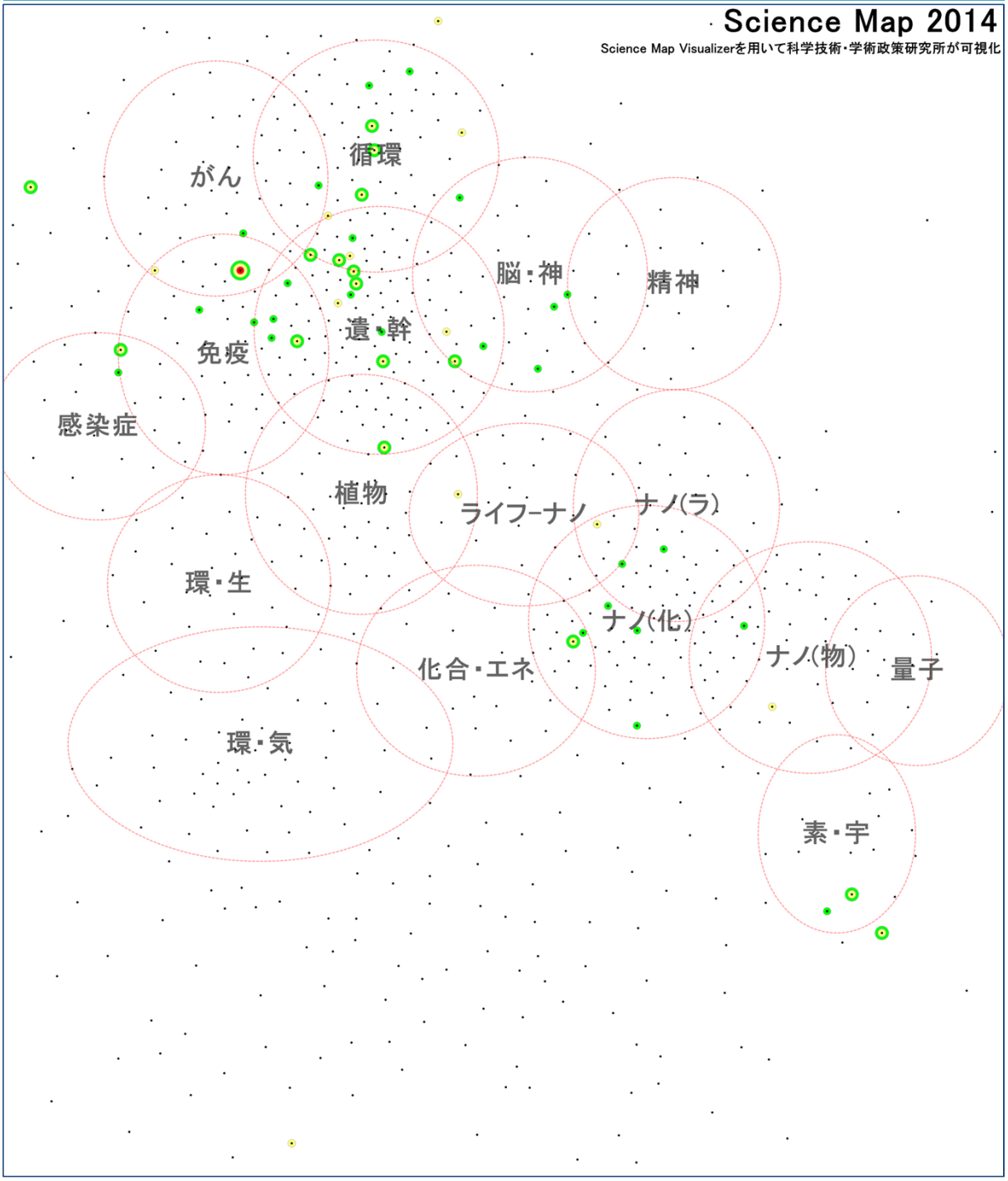

研究領域のコアペーパ、サイティングペーパ(Top10%)、サイティングペーパに入っている場合

研究領域のサイティングペーパ(Top10%)、サイティングペーパに入っている場合

研究領域のサイティングペーパ(Top10%)に1件入っている場合

研究領域のサイティングペーパに入っている場合(2件以上)

参画していない場合

東邦大学	コアペーパ		サイティングペーパのうちTop10%論文		サイティングペーパ	
	該当領域数	ペーパ数	該当領域数	ペーパ数	該当領域数	ペーパ数
サイエンスマップ2014	1	1	28	44	43	185

徳島文理大学

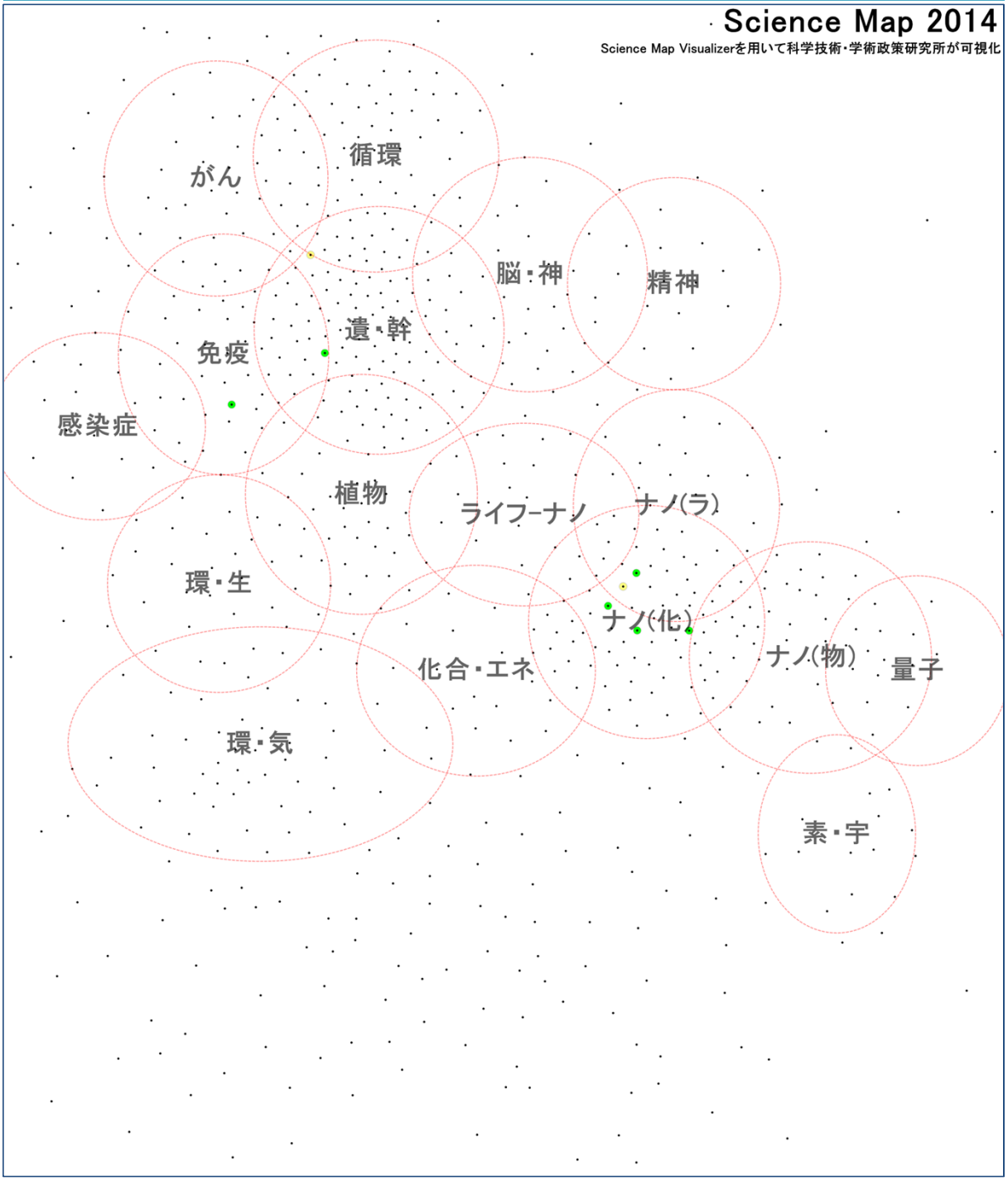

研究領域のコアペーパ、サイティングペーパ(Top10%)、サイティングペーパに入っている場合

研究領域のサイティングペーパ(Top10%)、サイティングペーパに入っている場合

研究領域のサイティングペーパ(Top10%)に1件入っている場合

研究領域のサイティングペーパに入っている場合(2件以上)

参画していない場合

徳島文理大学	コアペーパ		サイティングペーパのうちTop10%論文		サイティングペーパ	
	該当領域数	ペーパ数	該当領域数	ペーパ数	該当領域数	ペーパ数
サイエンスマップ2014	0	0	2	2	6	28

獨協医科大学

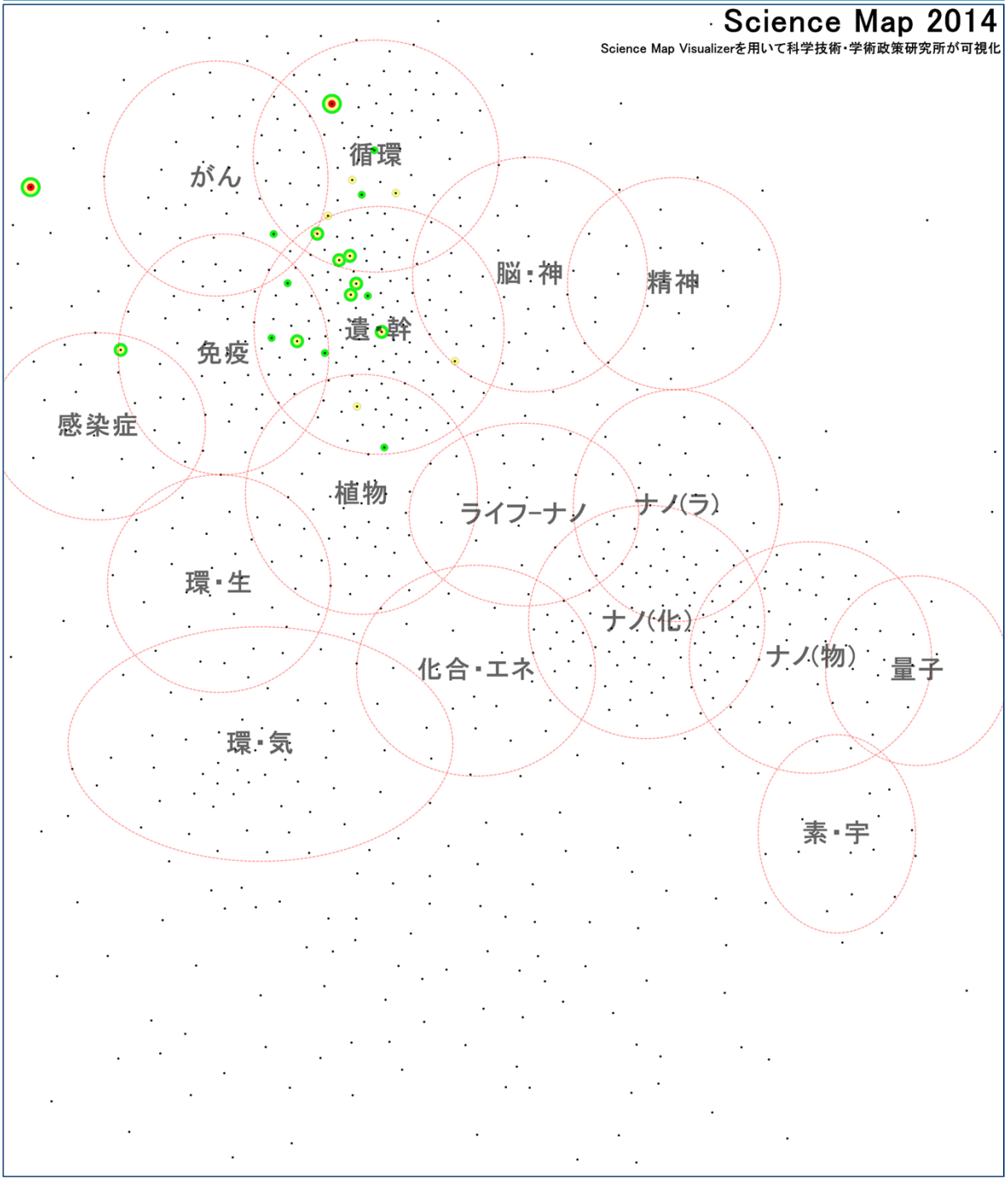

研究領域のコアペーパ、サイティングペーパ(Top10%)、サイティングペーパに入っている場合

研究領域のサイティングペーパ(Top10%)、サイティングペーパに入っている場合

研究領域のサイティングペーパ(Top10%)に1件入っている場合

研究領域のサイティングペーパに入っている場合(2件以上)

参画していない場合

獨協医科大学	コアペーパ		サイティングペーパのうちTop10%論文		サイティングペーパ	
	該当領域数	ペーパ数	該当領域数	ペーパ数	該当領域数	ペーパ数
サイエンスマップ2014	2	2	15	15	18	66

日本歯科大学

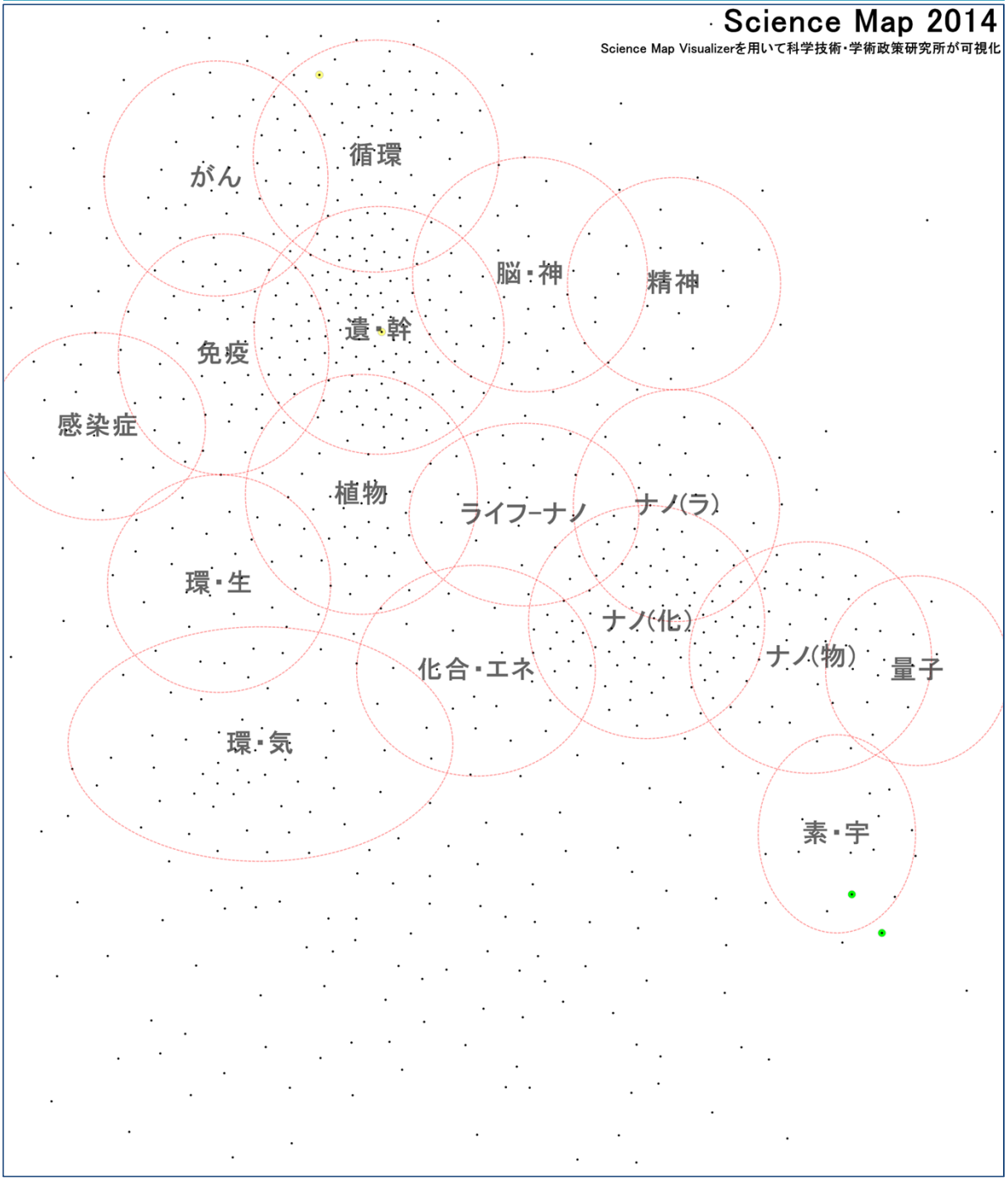

研究領域のコアペーパ、サイティングペーパ(Top10%)、サイティングペーパに入っている場合

研究領域のサイティングペーパ(Top10%)、サイティングペーパに入っている場合

研究領域のサイティングペーパ(Top10%)に1件入っている場合

研究領域のサイティングペーパに入っている場合(2件以上)

参画していない場合

日本歯科大学	コアペーパ		サイティングペーパのうちTop10%論文		サイティングペーパ	
	該当領域数	ペーパ数	該当領域数	ペーパ数	該当領域数	ペーパ数
サイエンスマップ2014	0	0	2	2	2	8

日本大学

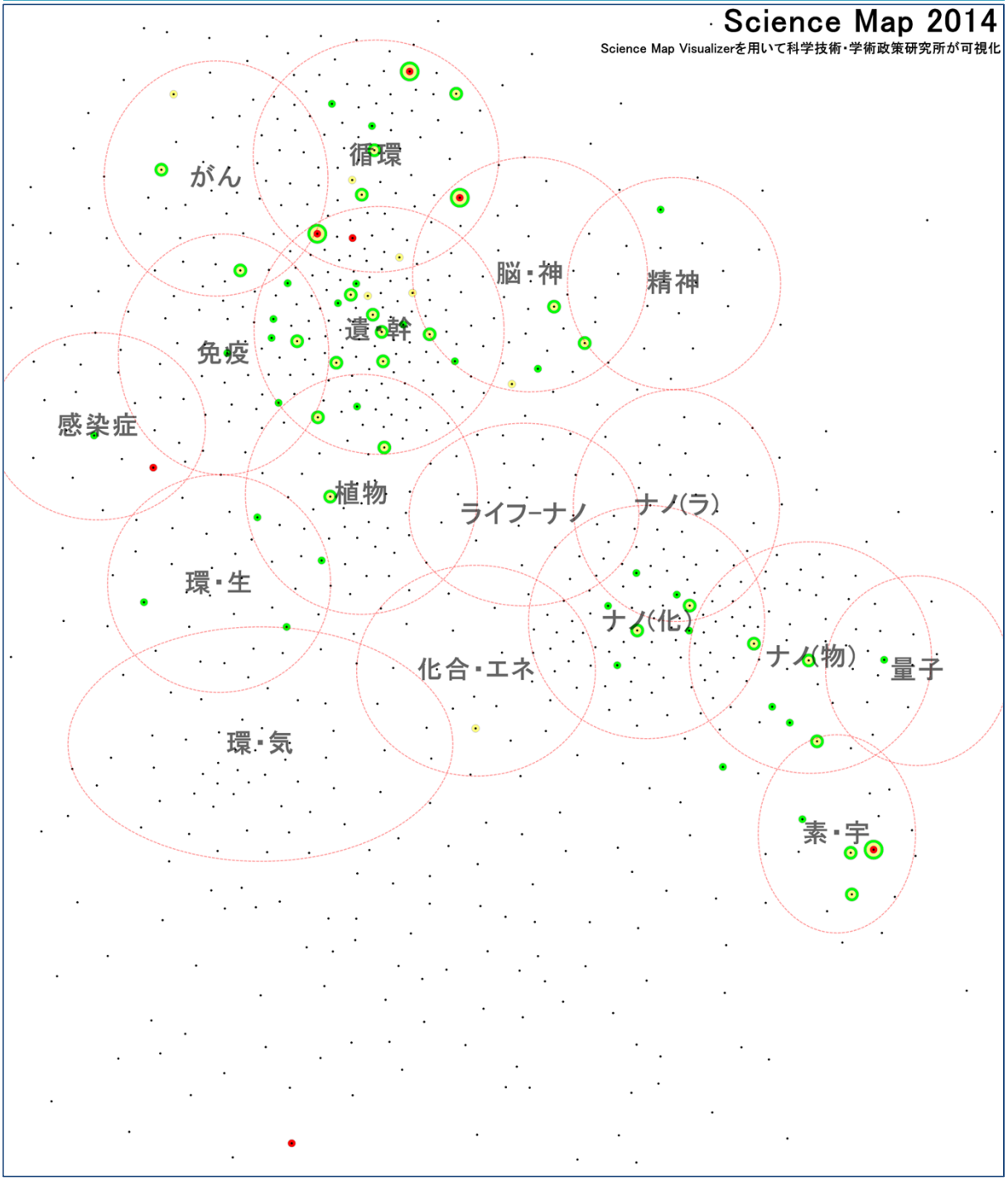

研究領域のコアペーパ、サイティングペーパ(Top10%)、サイティングペーパに入っている場合

研究領域のサイティングペーパ(Top10%)、サイティングペーパに入っている場合

研究領域のサイティングペーパ(Top10%)に1件入っている場合

研究領域のサイティングペーパに入っている場合(2件以上)

参画していない場合

日本大学	コアペーパ		サイティングペーパのうち Top10%論文		サイティングペーパ	
	該当領域数	ペーパ数	該当領域数	ペーパ数	該当領域数	ペーパ数
サイエンスマップ2014	7	8	37	57	59	297

日本医科大学

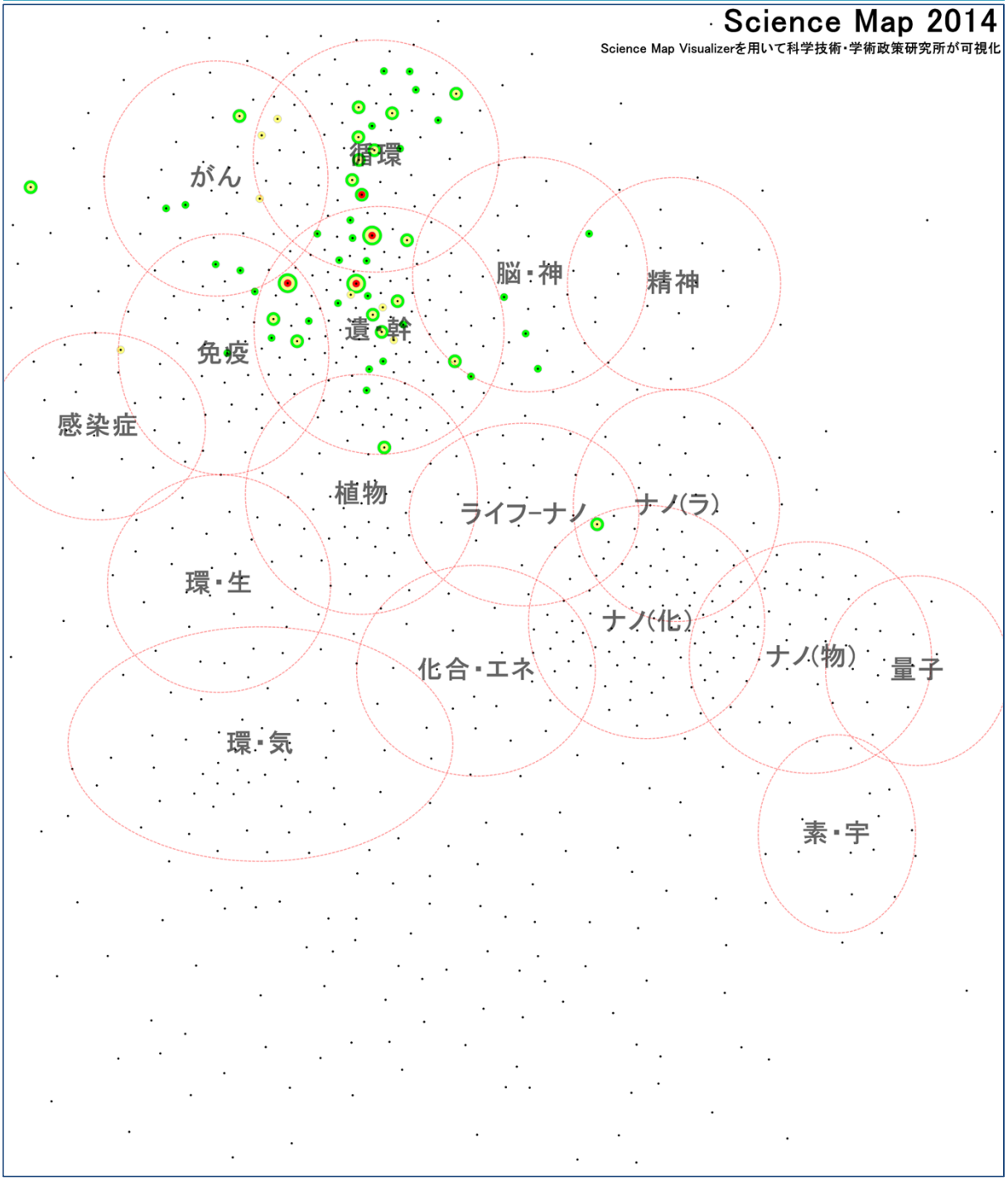

研究領域のコアペーパ、サイティングペーパ(Top10%)、サイティングペーパに入っている場合

研究領域のサイティングペーパ(Top10%)、サイティングペーパに入っている場合

研究領域のサイティングペーパ(Top10%)に1件入っている場合

研究領域のサイティングペーパに入っている場合(2件以上)

参画していない場合

日本医科大学	コアペーパ		サイティングペーパのうちTop10%論文		サイティングペーパ	
	該当領域数	ペーパ数	該当領域数	ペーパ数	該当領域数	ペーパ数
サイエンスマップ2014	4	6	28	50	52	248

兵庫医科大学

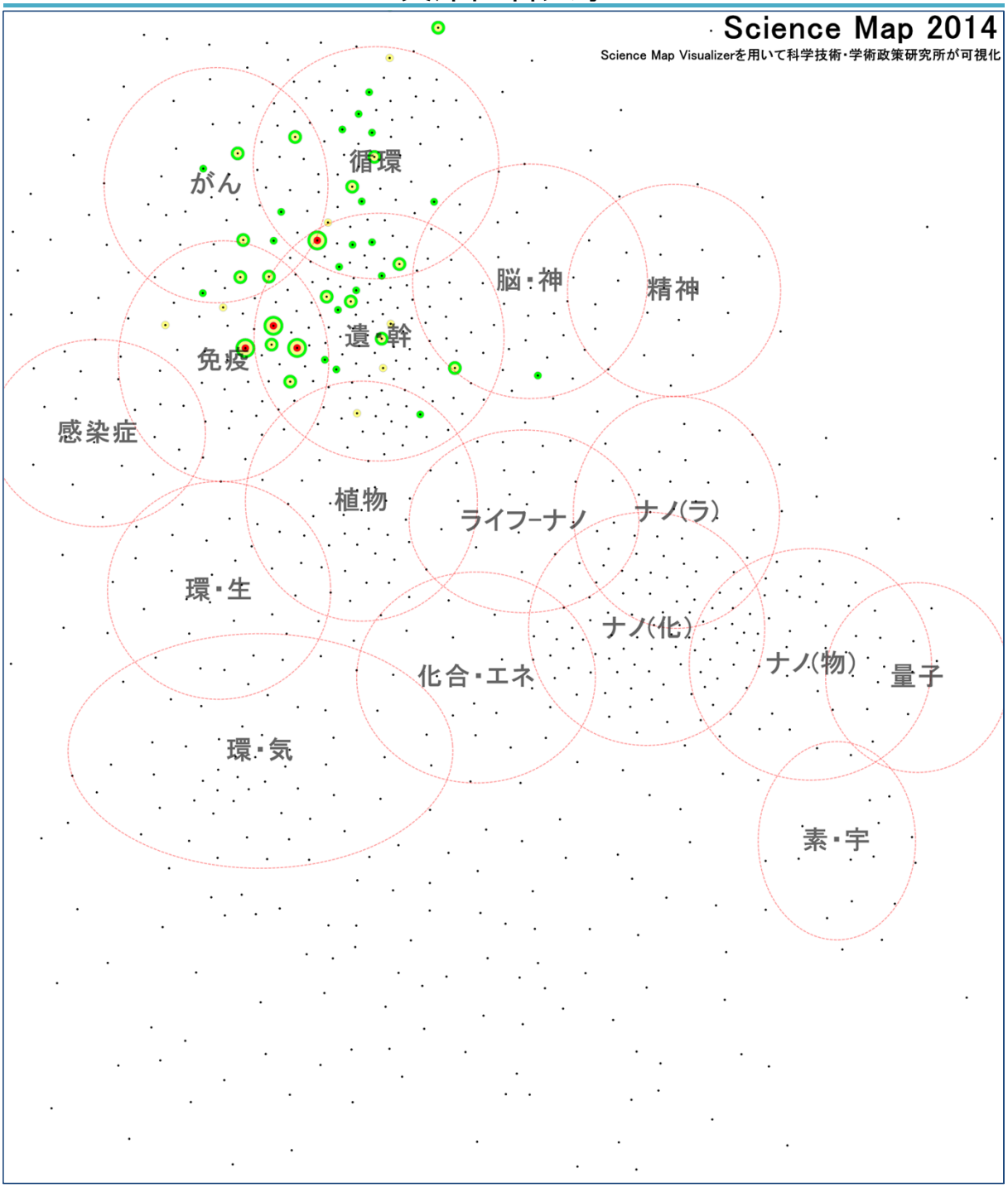

研究領域のコアペーパ、サイティングペーパ(Top10%)、サイティングペーパに入っている場合

研究領域のサイティングペーパ(Top10%)、サイティングペーパに入っている場合

研究領域のサイティングペーパ(Top10%)に1件入っている場合

研究領域のサイティングペーパに入っている場合(2件以上)

参画していない場合

兵庫医科大学	コアペーパ		サイティングペーパのうちTop10%論文		サイティングペーパ	
	該当領域数	ペーパ数	該当領域数	ペーパ数	該当領域数	ペーパ数
サイエンスマップ2014	4	5	26	47	40	197

福岡大学



研究領域のコアペーパ、サイティングペーパ(Top10%)、サイティングペーパに入っている場合

研究領域のサイティングペーパ(Top10%)、サイティングペーパに入っている場合

研究領域のサイティングペーパ(Top10%)に1件入っている場合

研究領域のサイティングペーパに入っている場合(2件以上)

参画していない場合

福岡大学	コアペーパ		サイティングペーパのうちTop10%論文		サイティングペーパ	
	該当領域数	ペーパ数	該当領域数	ペーパ数	該当領域数	ペーパ数
サイエンスマップ2014	2	2	19	26	43	148

藤田保健衛生大学

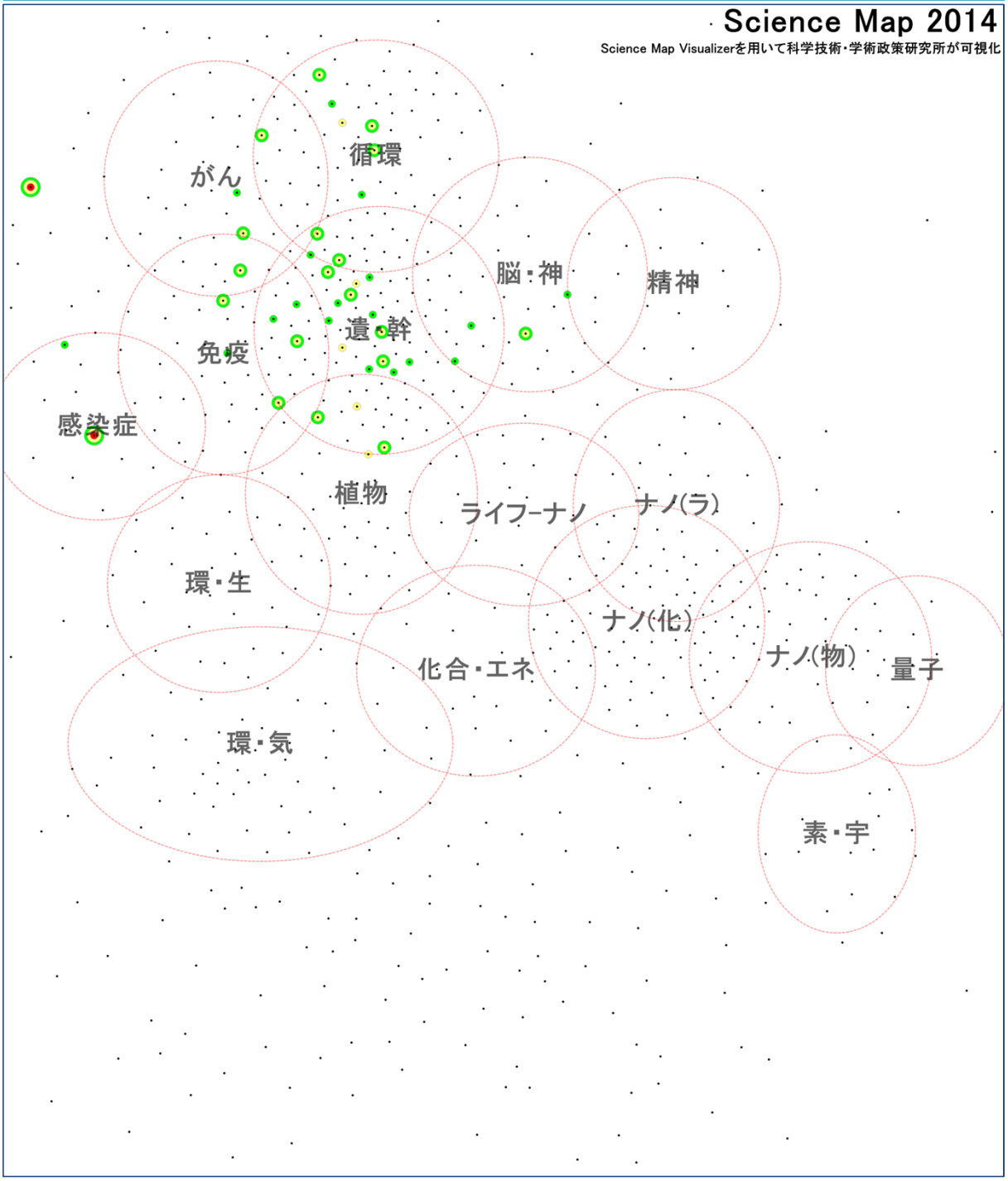

研究領域のコアペーパ、サイティングペーパ(Top10%)、サイティングペーパに入っている場合

研究領域のサイティングペーパ(Top10%)、サイティングペーパに入っている場合

研究領域のサイティングペーパ(Top10%)に1件入っている場合

研究領域のサイティングペーパに入っている場合(2件以上)

参画していない場合

藤田保健衛生大学	コアペーパ		サイティングペーパのうちTop10%論文		サイティングペーパ	
	該当領域数	ペーパ数	該当領域数	ペーパ数	該当領域数	ペーパ数
サイエンスマップ2014	2	2	25	39	38	181

星薬科大学

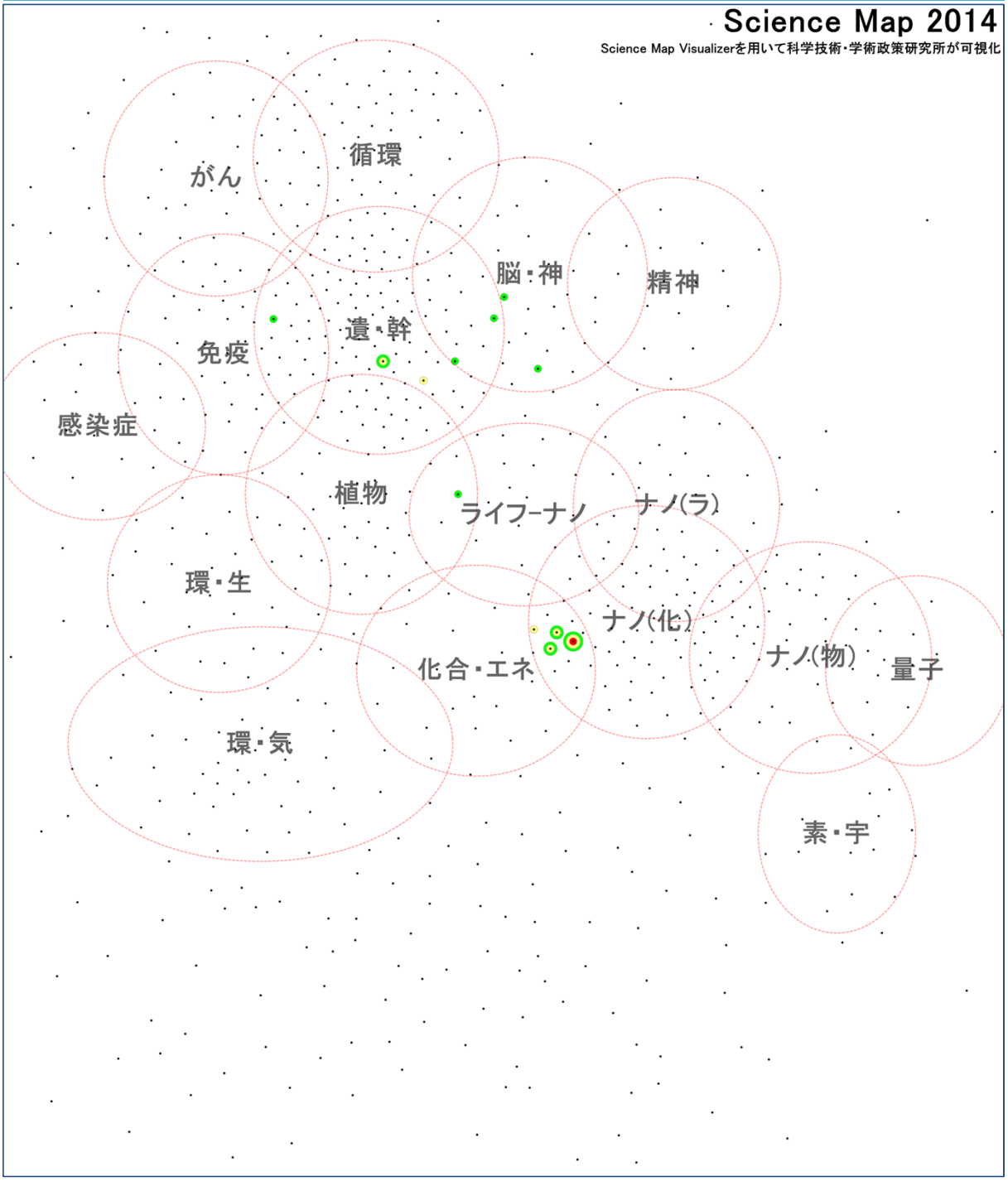

研究領域のコアペーパ、サイティングペーパ(Top10%)、サイティングペーパに入っている場合

研究領域のサイティングペーパ(Top10%)、サイティングペーパに入っている場合

研究領域のサイティングペーパ(Top10%)に1件入っている場合

研究領域のサイティングペーパに入っている場合(2件以上)

参画していない場合

星薬科大学	コアペーパ		サイティングペーパのうち Top10%論文		サイティングペーパ	
	該当領域数	ペーパ数	該当領域数	ペーパ数	該当領域数	ペーパ数
サイエンスマップ2014	1	1	6	5	10	29

武蔵野大学

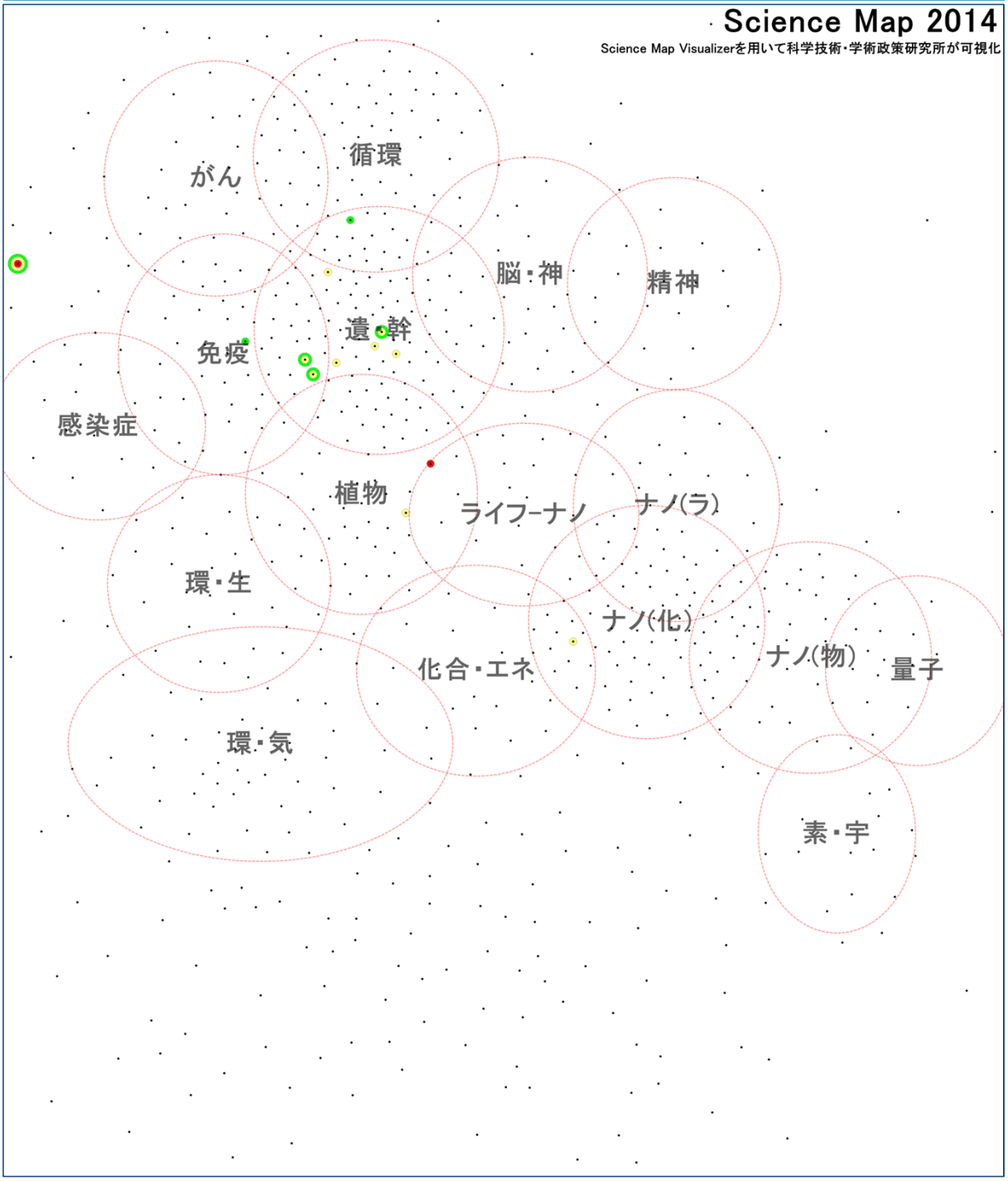

研究領域のコアペーパ、サイティングペーパ(Top10%)、サイティングペーパに入っている場合

研究領域のサイティングペーパ(Top10%)、サイティングペーパに入っている場合

研究領域のサイティングペーパ(Top10%)に1件入っている場合

研究領域のサイティングペーパに入っている場合(2件以上)

参画していない場合

武蔵野大学	コアペーパ		サイティングペーパのうちTop10%論文		サイティングペーパ	
	該当領域数	ペーパ数	該当領域数	ペーパ数	該当領域数	ペーパ数
サイエンスマップ2014	2	2	10	4	6	13

明治大学

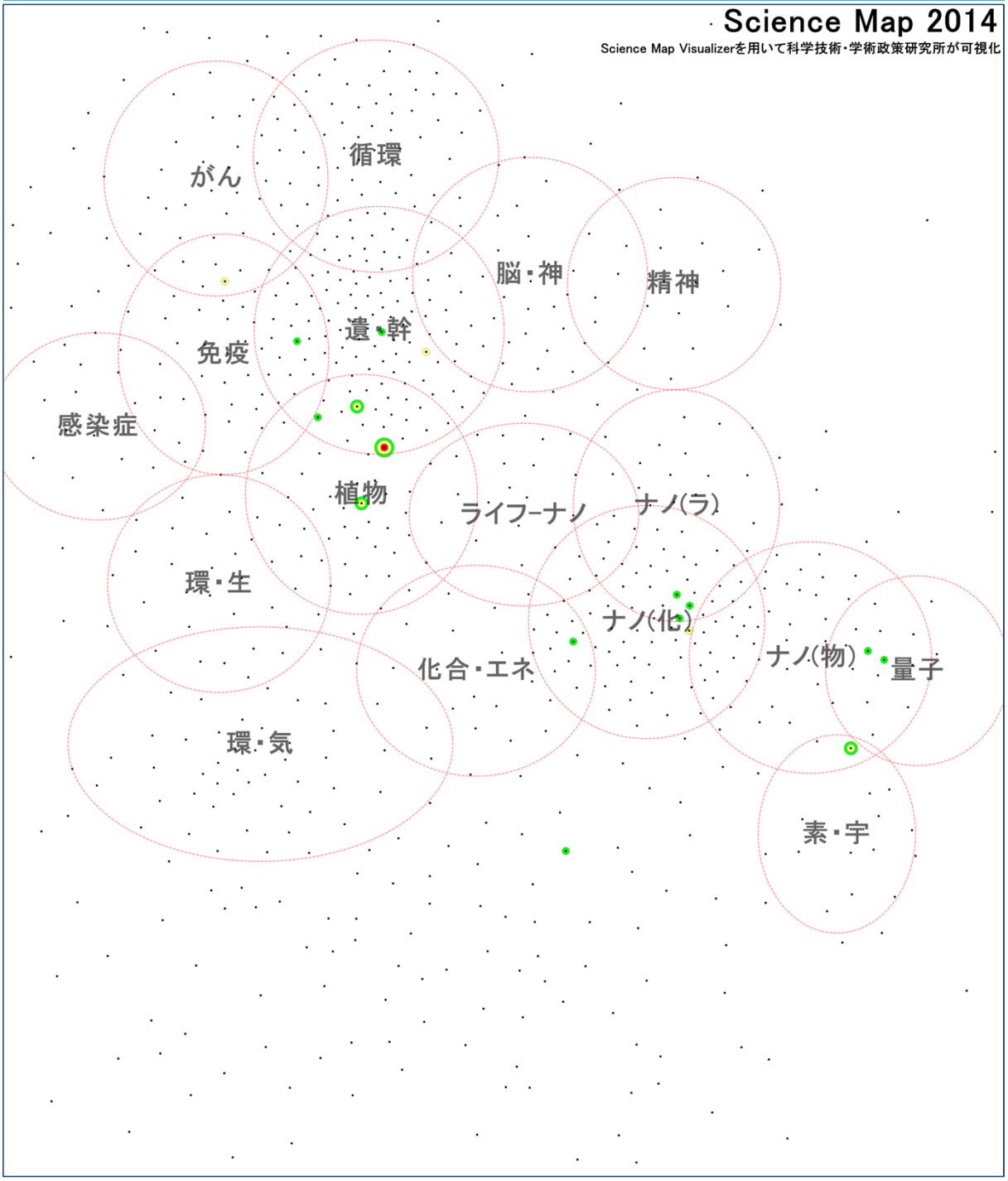

研究領域のコアペーパ、サイティングペーパ(Top10%)、サイティングペーパに入っている場合

研究領域のサイティングペーパ(Top10%)、サイティングペーパに入っている場合

研究領域のサイティングペーパ(Top10%)に1件入っている場合

研究領域のサイティングペーパに入っている場合(2件以上)

参画していない場合

明治大学	コアペーパ		サイティングペーパのうちTop10%論文		サイティングペーパ	
	該当領域数	ペーパ数	該当領域数	ペーパ数	該当領域数	ペーパ数
サイエンスマップ2014	1	7	7	18	14	42

名城大学

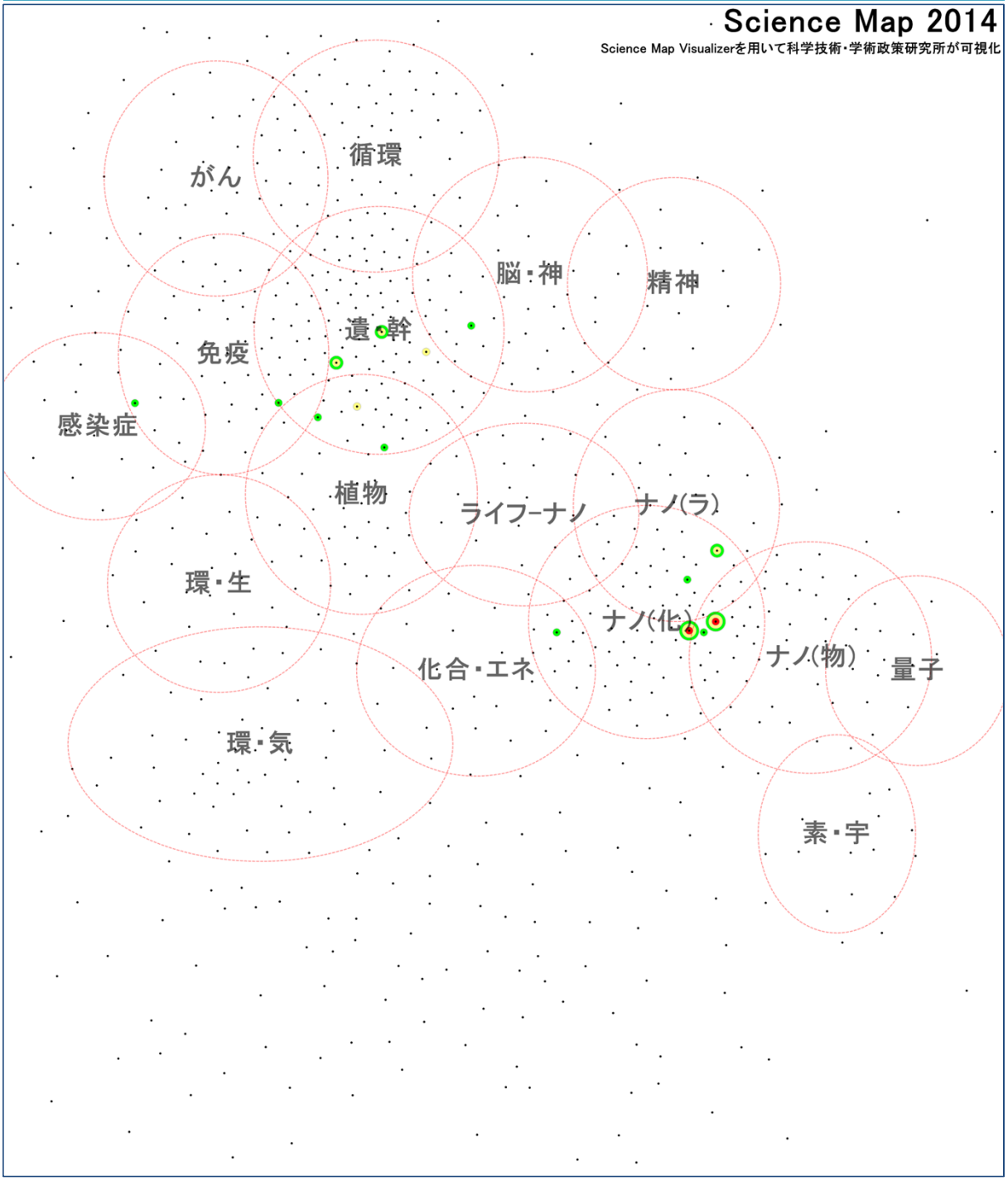

研究領域のコアペーパ、サイティングペーパ(Top10%)、サイティングペーパに入っている場合

研究領域のサイティングペーパ(Top10%)、サイティングペーパに入っている場合

研究領域のサイティングペーパ(Top10%)に1件入っている場合

研究領域のサイティングペーパに入っている場合(2件以上)

参画していない場合

名城大学	コアペーパ		サイティングペーパのうちTop10%論文		サイティングペーパ	
	該当領域数	ペーパ数	該当領域数	ペーパ数	該当領域数	ペーパ数
サイエンスマップ2014	2	2	7	5	13	43

立教大学

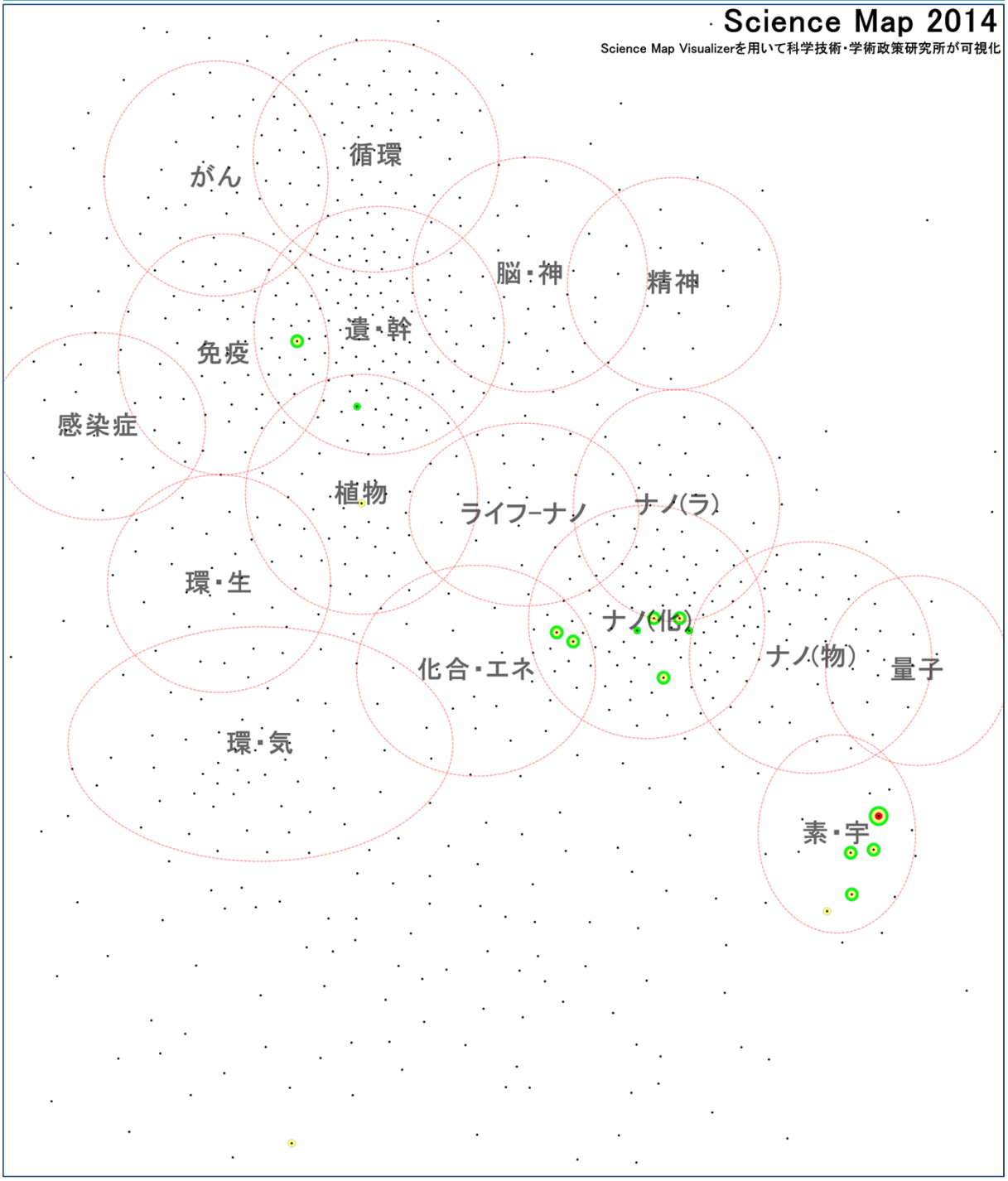

研究領域のコアペーパ、サイティングペーパ(Top10%)、サイティングペーパに入っている場合

研究領域のサイティングペーパ(Top10%)、サイティングペーパに入っている場合

研究領域のサイティングペーパ(Top10%)に1件入っている場合

研究領域のサイティングペーパに入っている場合(2件以上)

参画していない場合

立教大学	コアペーパ		サイティングペーパのうちTop10%論文		サイティングペーパ	
	該当領域数	ペーパ数	該当領域数	ペーパ数	該当領域数	ペーパ数
サイエンスマップ2014	1	4	13	36	13	83

立命館大学



研究領域のコアペーパ、サイティングペーパ(Top10%)、サイティングペーパに入っている場合

研究領域のサイティングペーパ(Top10%)、サイティングペーパに入っている場合

研究領域のサイティングペーパ(Top10%)に1件入っている場合

研究領域のサイティングペーパに入っている場合(2件以上)

参画していない場合

立命館大学	コアペーパ		サイティングペーパのうち Top10%論文		サイティングペーパ	
	該当領域数	ペーパ数	該当領域数	ペーパ数	該当領域数	ペーパ数
サイエンスマップ2014	3	18	22	154	34	425

早稲田大学

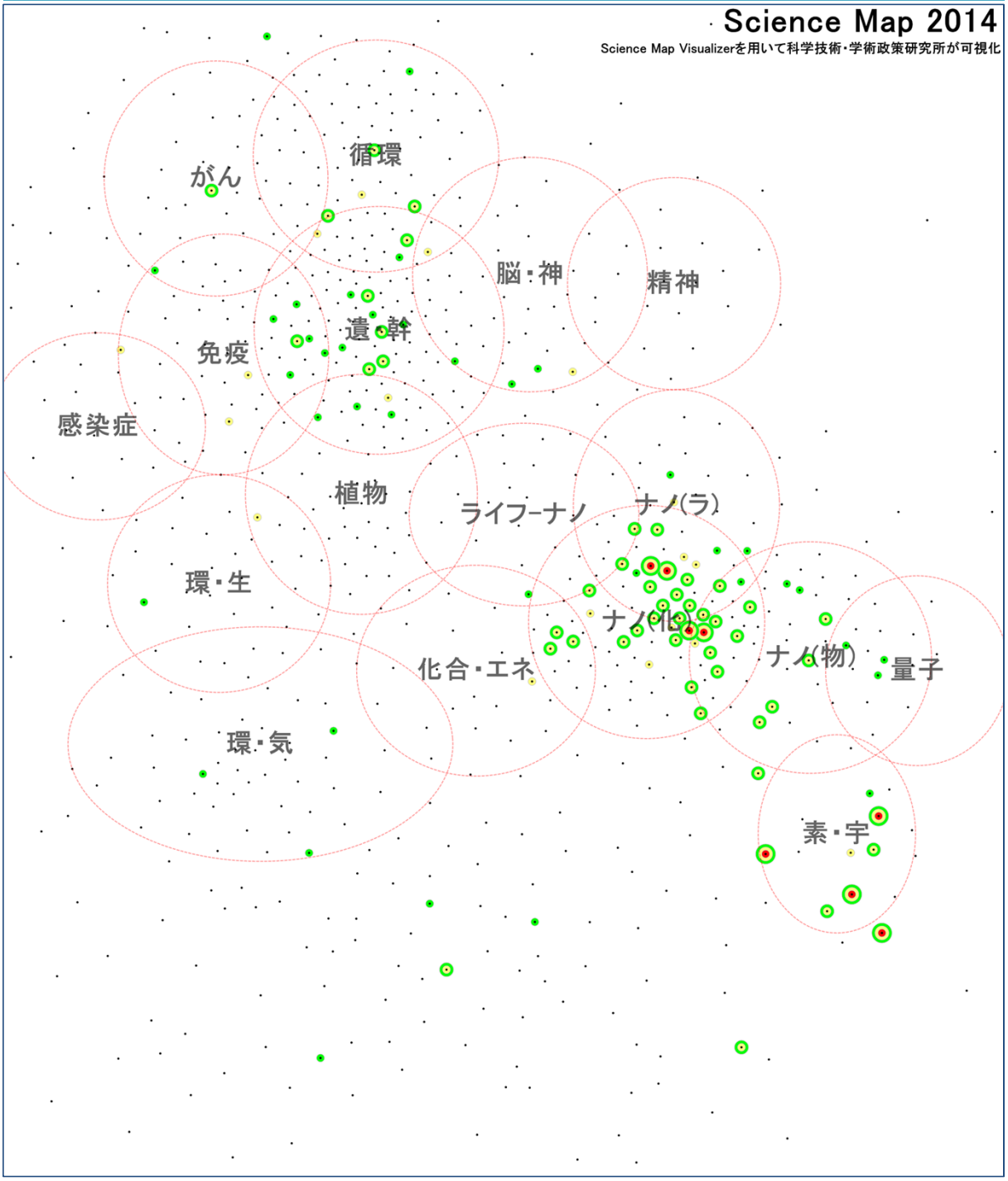

研究領域のコアペーパ、サイティングペーパ(Top10%)、サイティングペーパに入っている場合

研究領域のサイティングペーパ(Top10%)、サイティングペーパに入っている場合

研究領域のサイティングペーパ(Top10%)に1件入っている場合

研究領域のサイティングペーパに入っている場合(2件以上)

参画していない場合

早稲田大学	コアペーパ		サイティングペーパのうち Top10%論文		サイティングペーパ	
	該当領域数	ペーパ数	該当領域数	ペーパ数	該当領域数	ペーパ数
サイエンスマップ2014	8	56	73	425	92	1,048

高エネルギー加速器研究機構

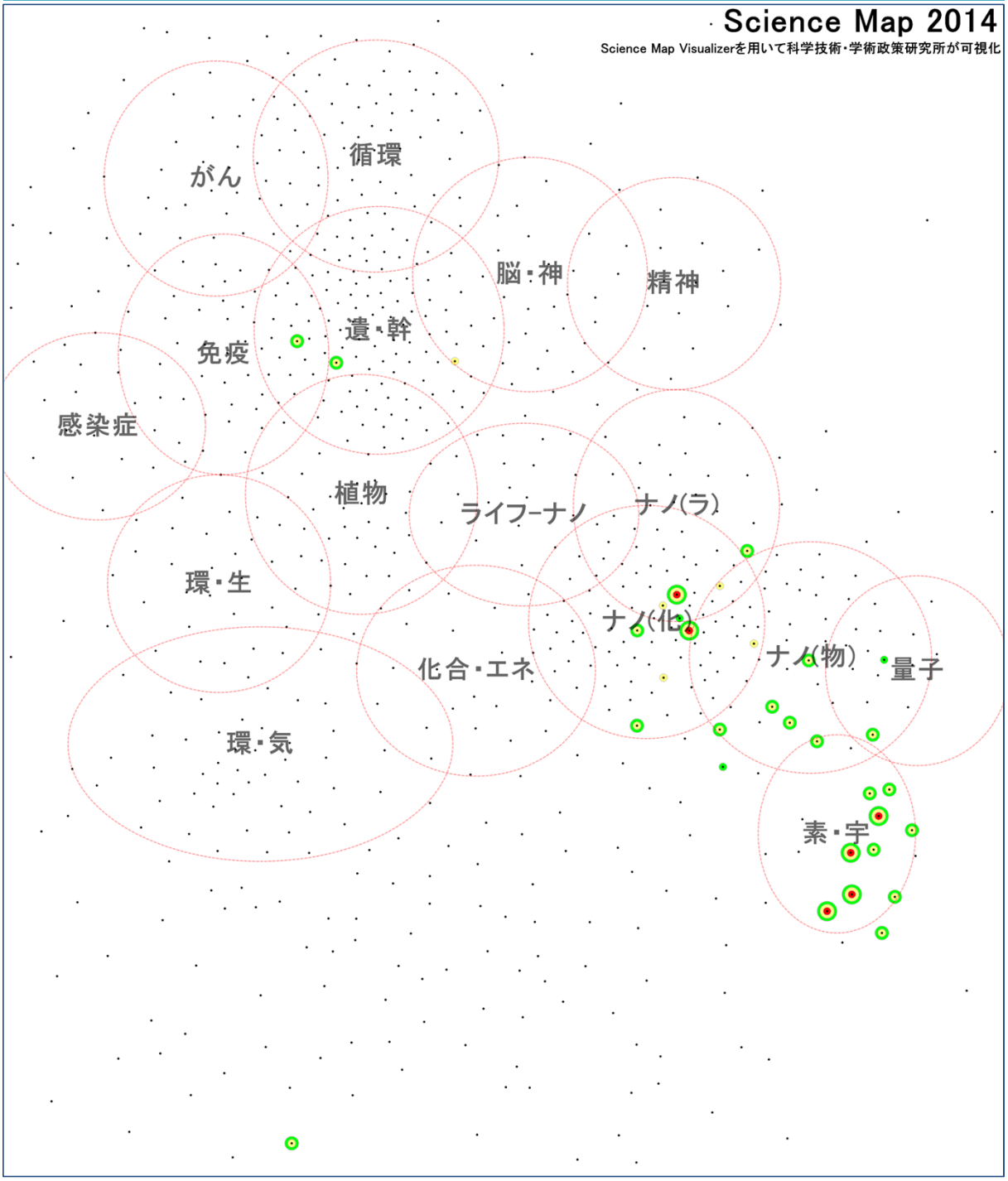

研究領域のコアペーパ、サイティングペーパ(Top10%)、サイティングペーパに入っている場合

研究領域のサイティングペーパ(Top10%)、サイティングペーパに入っている場合

研究領域のサイティングペーパ(Top10%)に1件入っている場合

研究領域のサイティングペーパに入っている場合(2件以上)

参画していない場合

高エネルギー加速器研究機構	コアペーパ		サイティングペーパのうち Top10%論文		サイティングペーパ	
	該当領域数	ペーパ数	該当領域数	ペーパ数	該当領域数	ペーパ数
サイエンスマップ2014	6	42	29	261	27	734

自然科学研究機構

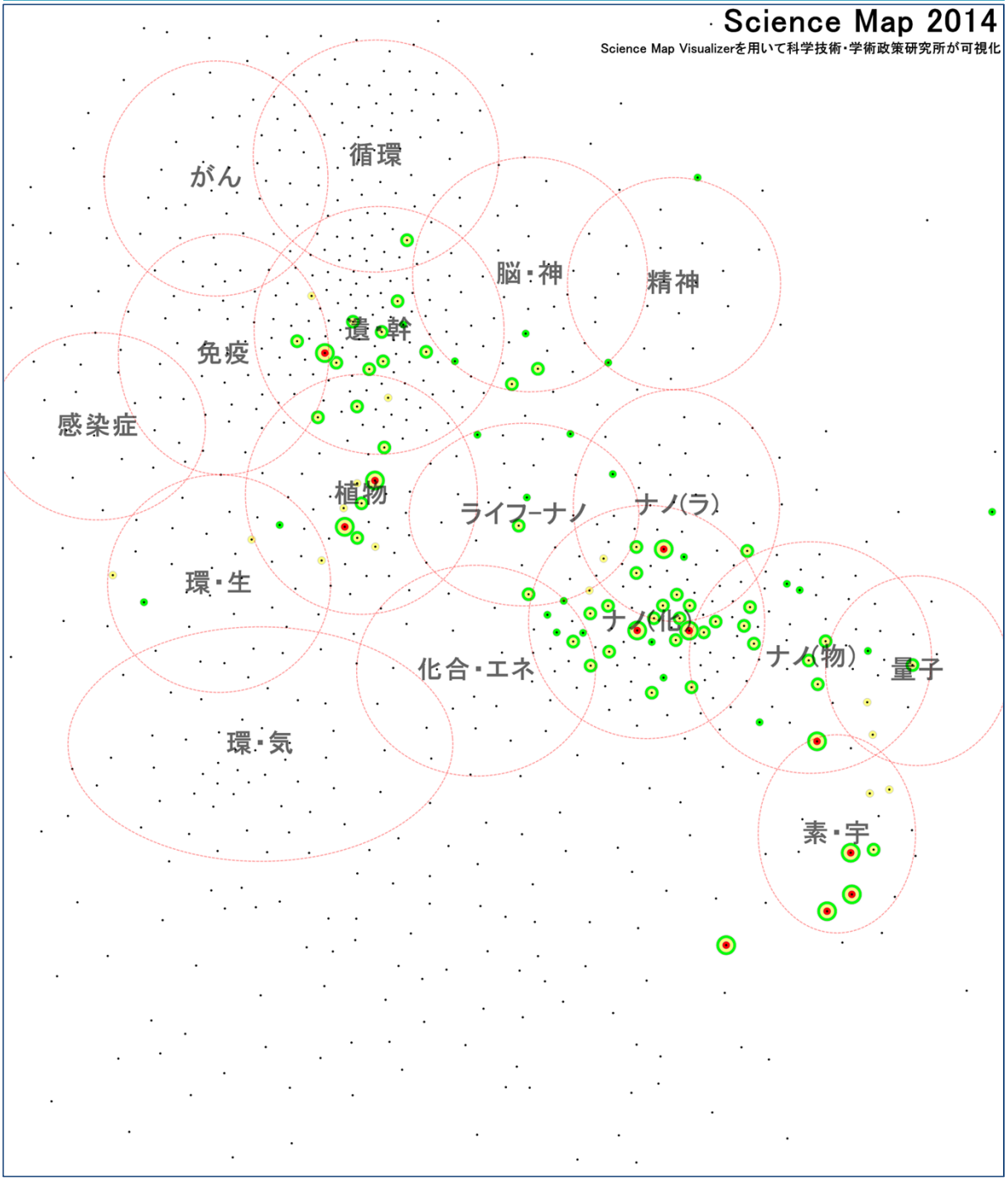

研究領域のコアペーパ、サイティングペーパ(Top10%)、サイティングペーパに入っている場合

研究領域のサイティングペーパ(Top10%)、サイティングペーパに入っている場合

研究領域のサイティングペーパ(Top10%)に1件入っている場合

研究領域のサイティングペーパに入っている場合(2件以上)

参画していない場合

自然科学研究機構	コアペーパ		サイティングペーパのうち Top10%論文		サイティングペーパ	
	該当領域数	ペーパ数	該当領域数	ペーパ数	該当領域数	ペーパ数
サイエンスマップ2014	11	27	69	261	78	919

情報・システム研究機構

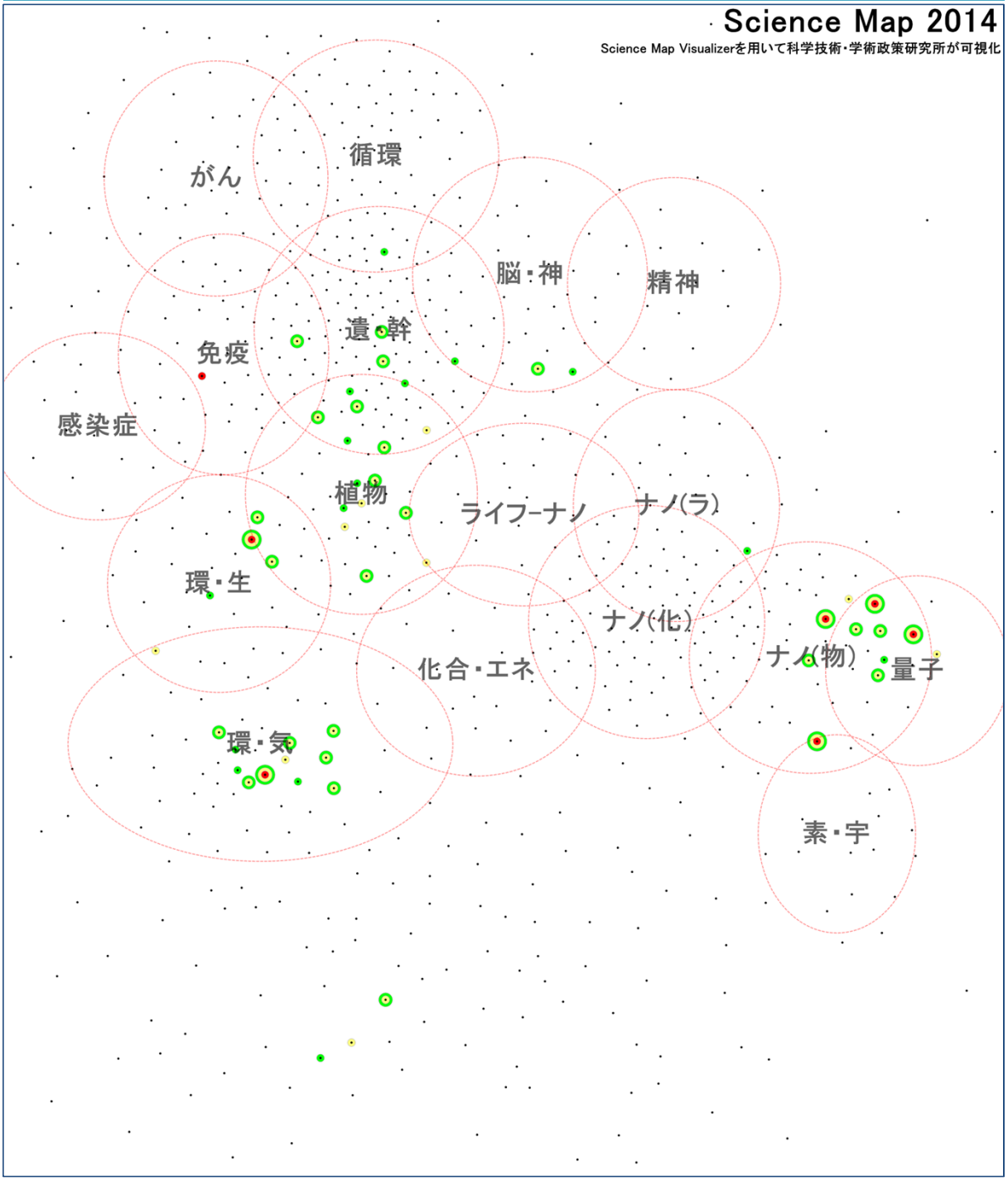

研究領域のコアペーパ、サイティングペーパ(Top10%)、サイティングペーパに入っている場合

研究領域のサイティングペーパ(Top10%)、サイティングペーパに入っている場合

研究領域のサイティングペーパ(Top10%)に1件入っている場合

研究領域のサイティングペーパに入っている場合(2件以上)

参画していない場合

情報・システム研究機構	コアペーパ		サイティングペーパのうち Top10%論文		サイティングペーパ	
	該当領域数	ペーパ数	該当領域数	ペーパ数	該当領域数	ペーパ数
サイエンスマップ2014	7	7	38	73	44	270