
Appendix. 5 サイエンスマップ活動状況シート(個別公的研究機関等)

5-1 サイエンスマップ活動状況シート(個別公的研究機関等)

サイエンスマップ 2014 をベースに、日本の公的研究機関等の活動状況についてオーバーレイさせることにより、それぞれの機関の強みをモニターすることができる。

今回の調査では、以下の条件のすべてに当てはまる日本の公的研究機関等について、これらの公的研究機関等がサイエンスマップ 2014 のどの研究領域に参画しているかを可視化した「サイエンスマップ活動状況シート」を作成した。

- 文部科学省科学技術・学術政策研究所，研究論文に着目した日本の大学ベンチマーキング 2015，調査資料-243(2016 年 2 月追加版)にて、調査対象となった 2004-2013 年の論文数が 1,000 件以上の 25 特殊法人・独立行政法人。
- コアペーパーでの参画領域数が 1 以上かつサイティングペーパー(Top10%)での参画領域数が 10 以上の 1 特殊法人・独立行政法人。

本 Appendix の情報については下記サイトにて電子媒体をダウンロードすることができる。
データの取扱いや出典の記述方法についても下記サイトに示した。

文部科学省 科学技術・学術政策研究所 NISTEP サイエンスマップ調査専用ウェブページ
<http://www.nistep.go.jp/sciencemap>

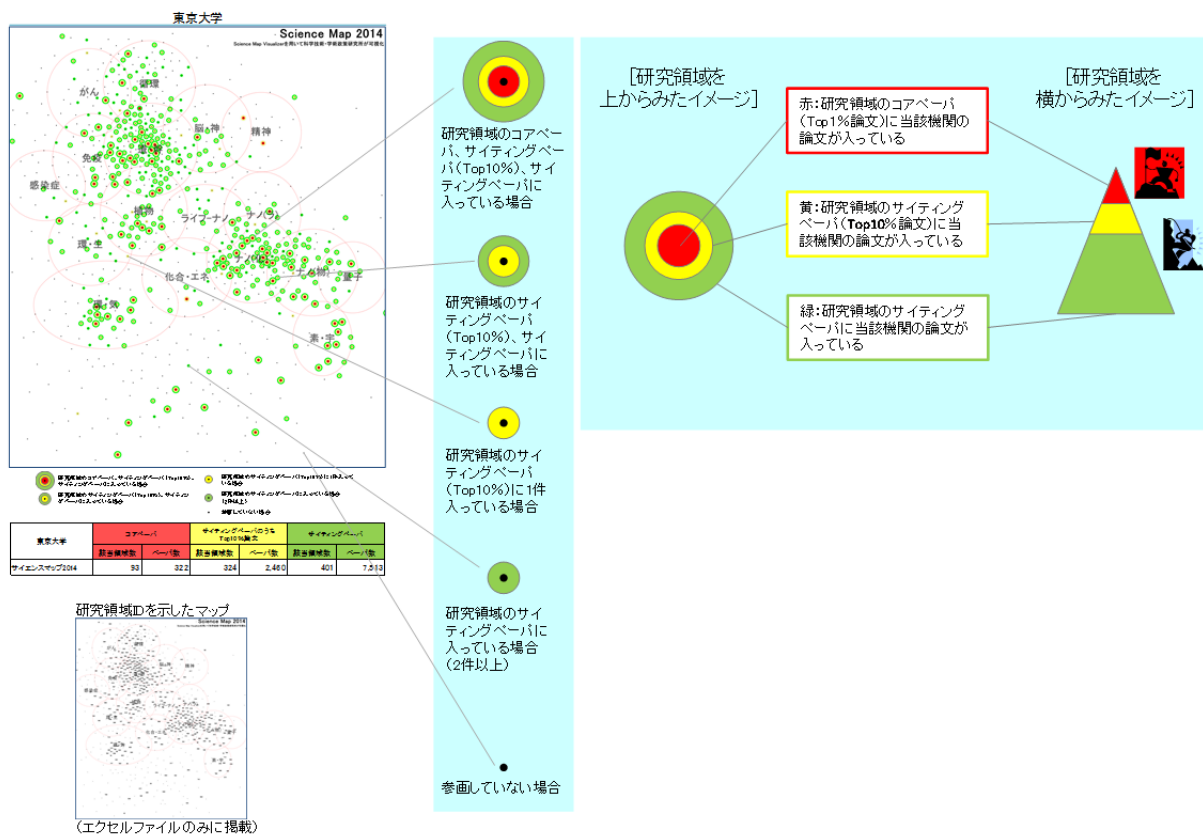
なお、機関名名寄せには、科学技術・学術政策研究所が SciREX 事業の一環として実施しているデータ・情報基盤構築で作成した「NISTEP 大学・公的研究機関名辞書(ver.2015.1)」及び NISTEP 論文機関名同定プログラム(Web of Science バージョン)を用いた。辞書の更新時期が 2015 年 1 月のため、機関の名称は 2015 年 1 月時点の情報である。

〈サイエスマップ活動状況シートをみるポイント〉

- 研究領域を先導する論文(コアペーパー)は、どの程度あるか?ある場合は、どのような研究領域群に含まれる研究領域なのか?
- 研究領域をフォローしている論文(サイティングペーパー)は、どの程度あるか?ある場合は、どのような研究領域群に含まれる研究領域なのか?
- 参画している領域は、サイエスマップ上、ある程度固まっているのか?散らばっているのか?
- 比較対象機関のシートと比較すると、参画している研究領域数や該当論文数には、どのような差があるか?
- 比較対象機関のシートと比較すると、参画している領域の配置にどのような差があるか?

ただし、本調査分析で見えてきたように研究領域にはコアペーパー数にもばらつきがあり、また Sci-GEO チャートによる研究領域タイプにも 4 種類があるので、それらも勘案し比較を行うのがよいだろう。

付録図表 5-1 「サイエスマップ活動状況シート」の見方



注: サइटングペーパーについては、2 件以上該当する場合のみマークを行った。

さらに、データを連結させて分析することで、下記のような点について検討が出来る。各機関についての独自の分析が可能である。

- どんな研究領域に○○機関は参画しているのか？
- コアペーパー、サイティングペーパー(のうち、Top10%論文数)で、何件あるのか？
- 機関が関与している論文のタイトルは？
- 機関のどの研究者が関与しているのか？

〈データ連結の仕方〉

- ◇ 「サイエンスマップ活動状況シート」に示されている機関名を「Appendix. 6 サイエンスマップ 2014 にみる日本の個別大学等及び公的研究機関等の UT(アクセッション番号)リスト」から検索する。
- ◇ 当該機関名で検索すると、研究領域 ID、UT(アクセッション番号)、コア/サイティングペーパー(Top10%)の情報が得られる。
- ◇ 当該機関が参画している領域の内容が知りたい場合は、「Appendix. 2 サイエンスマップ 2014 研究領域詳細シート A」で、該当の領域 ID を検索すれば特徴語や日本のシェアなどの情報が得られる。
- ◇ さらに、UT(アクセッション番号)については、トムソン・ロイター社の Web of Science で検索を行うと、書誌情報を得ることができる。これにより、機関が関与している論文のタイトルや、機関のどの研究者が関与しているのかを分析することができる。ただし、Web of Science の利用に当たっては、トムソン・ロイター社との契約が必要である。また、その契約については、NISTEP は一切関与しない。

付録図表 5-2 「サイエンスマップ活動状況シート」の見方

サイエンスマップ2014報告書
サイエンスマップ活動状況シート

Science Map 2014 Appendix 1: 844研究領域番号シート

研究領域 ID	コアペーパー数	主要国シェア	平均出版年
■■■			

各研究領域に対し約50の情報を付与

Science Map 2014 Appendix 2: 844研究領域分野分布

研究領域 ID	分野分類	化学	物理学...
■■■			

Science Map 2014 Appendix 4: 日本の研究機関UTリスト

機関名	研究領域 ID	UT(アクセッション番号)	コア/サイティング Top10%の識別子
○○大学	■■■	XXXXXXXXXXXXXXXX	

Web of Science

※ Web of Science の利用に当たっては、トムソン・ロイター社との契約が必要です。

※ NISTEP はサイエンスマップ 2014 の 844 研究領域と日本機関 UT リストとの連結作業、それに派生する分析、トムソン・ロイター社との契約等には一切関与しません。

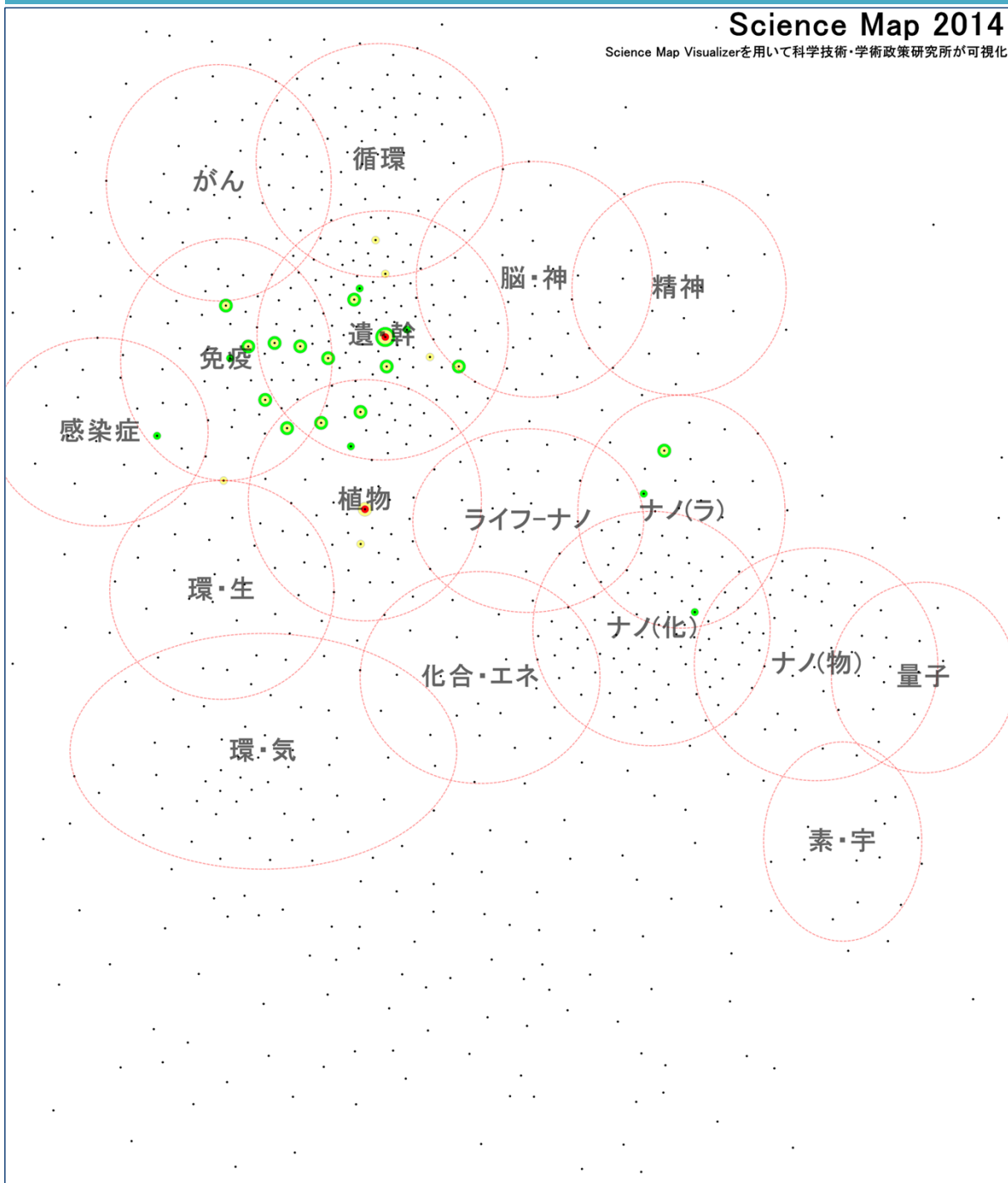
目次






機関名	セクター分類	ページ数
医薬基盤研究所	特殊法人・独立行政法人	329
宇宙航空研究開発機構	特殊法人・独立行政法人	330
海洋研究開発機構	特殊法人・独立行政法人	331
科学技術振興機構	特殊法人・独立行政法人	332
国立環境研究所	特殊法人・独立行政法人	333
国立がん研究センター	特殊法人・独立行政法人	334
国立国際医療研究センター	特殊法人・独立行政法人	335
国立循環器病研究センター	特殊法人・独立行政法人	336
国立成育医療研究センター	特殊法人・独立行政法人	337
国立精神・神経医療研究センター	特殊法人・独立行政法人	338
国立長寿医療研究センター	特殊法人・独立行政法人	339
国立病院機構	特殊法人・独立行政法人	340
産業技術総合研究所	特殊法人・独立行政法人	341
情報通信研究機構	特殊法人・独立行政法人	342
森林総合研究所	特殊法人・独立行政法人	343
水産総合研究センター	特殊法人・独立行政法人	344
日本学術振興会	特殊法人・独立行政法人	345
日本原子力研究開発機構	特殊法人・独立行政法人	346
農業・食品産業技術総合研究機構	特殊法人・独立行政法人	347
農業環境技術研究所	特殊法人・独立行政法人	348
農業生物資源研究所	特殊法人・独立行政法人	349
物質・材料研究機構	特殊法人・独立行政法人	350
放射線医学総合研究所	特殊法人・独立行政法人	351
理化学研究所	特殊法人・独立行政法人	352
労働者健康福祉機構	特殊法人・独立行政法人	353
日本赤十字社	特殊法人・独立行政法人	354

医薬基盤研究所

Science Map 2014

Science Map Visualizerを用いて科学技術・学術政策研究所が可視化



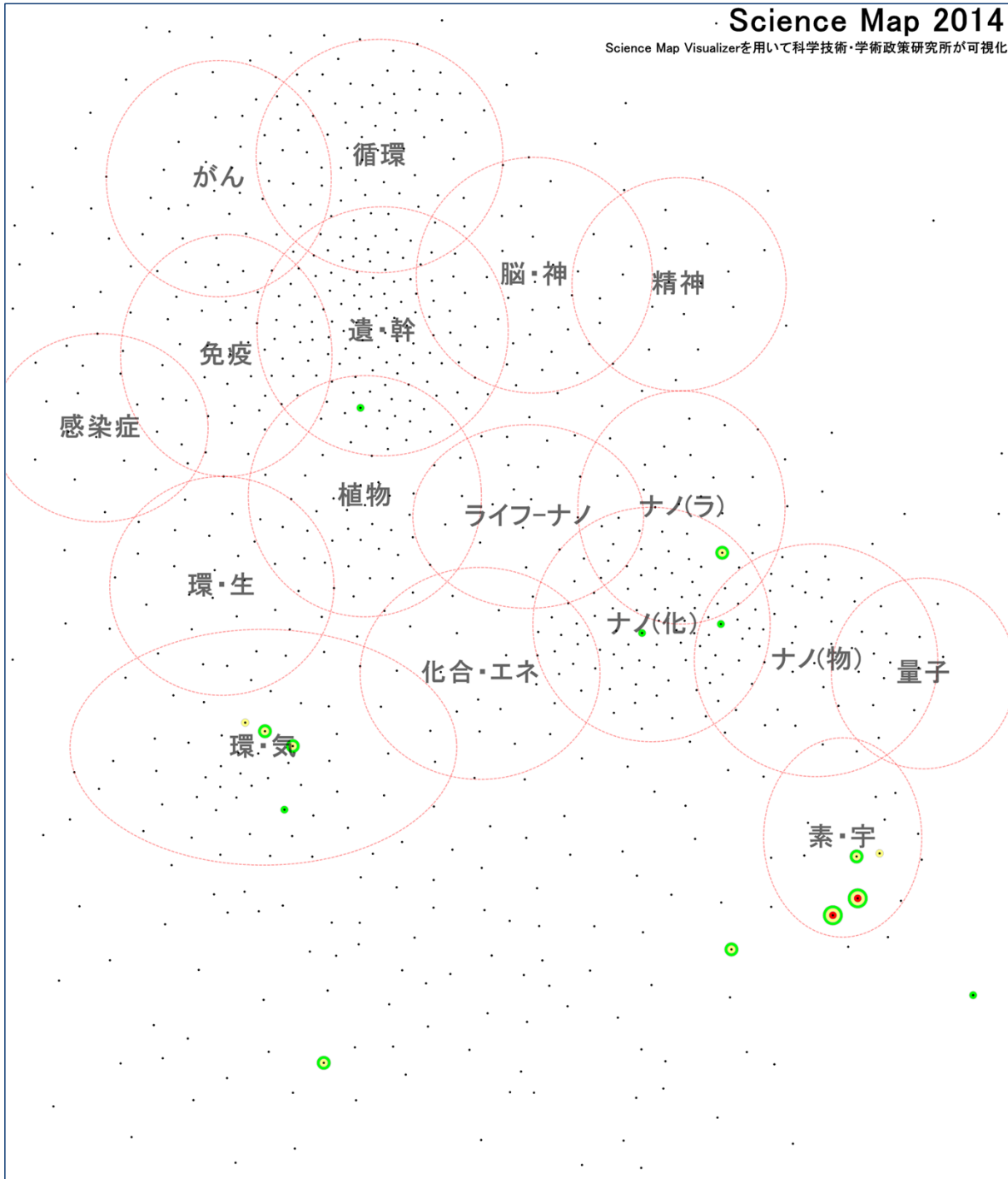
-  研究領域のコアペーパー、サイティングペーパー(Top10%)、サイティングペーパーに入っている場合
-  研究領域のサイティングペーパー(Top10%)に1件入っている場合
-  研究領域のサイティングペーパー(Top10%)、サイティングペーパーに入っている場合
-  研究領域のサイティングペーパーに入っている場合 (2件以上)
-  参画していない場合

医薬基盤研究所	コアペーパー		サイティングペーパーのうち Top10%論文		サイティングペーパー	
	該当領域数	ペーパー数	該当領域数	ペーパー数	該当領域数	ペーパー数
サイエンスマップ2014	2	2	20	27	21	86

宇宙航空研究開発機構

Science Map 2014

Science Map Visualizerを用いて科学技術・学術政策研究所が可視化



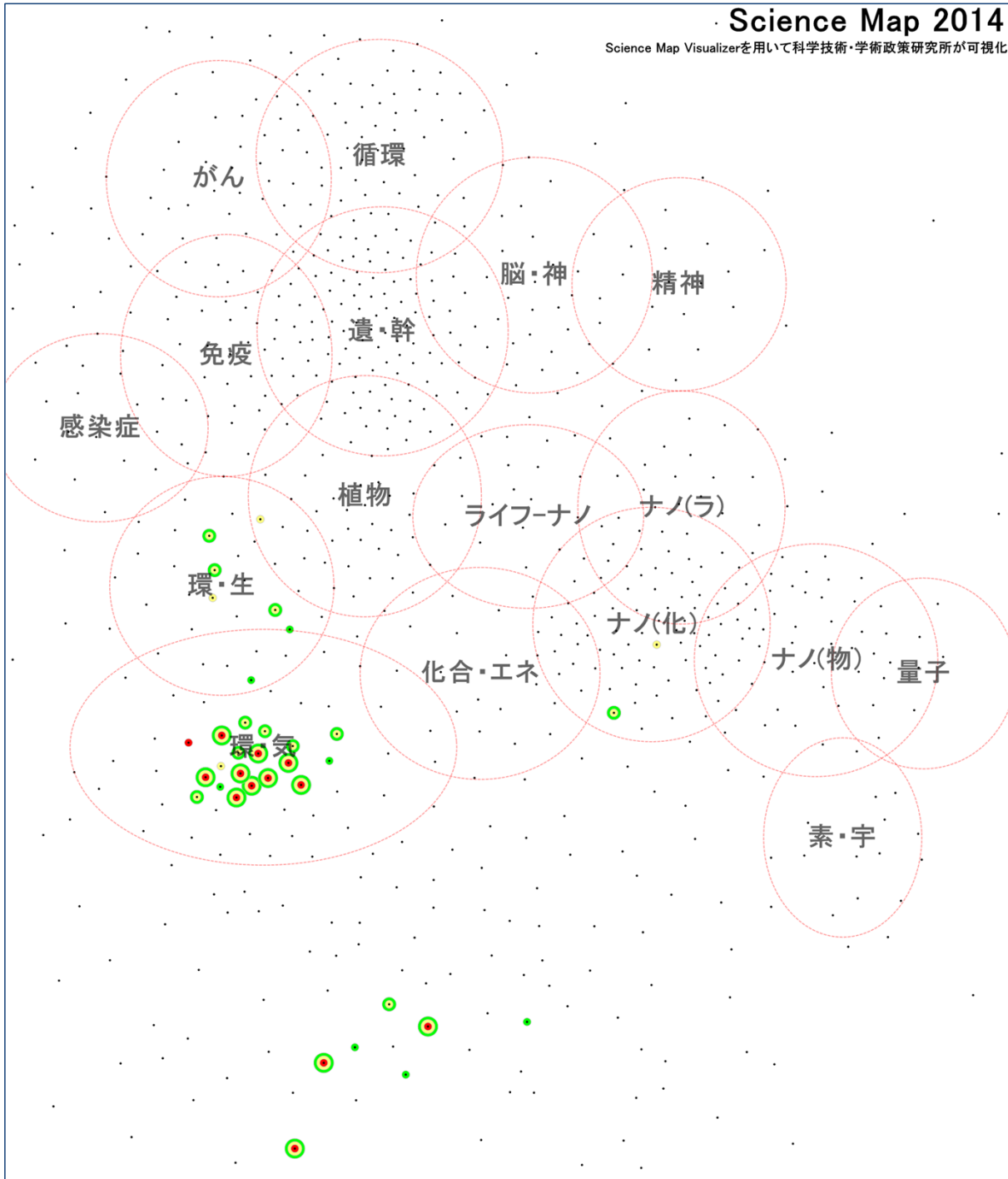
- 研究領域のコアペーパー、サイティングペーパー(Top10%)、サイティングペーパーに入っている場合
- 研究領域のサイティングペーパー(Top10%)に1件入っている場合
- 研究領域のサイティングペーパー(Top10%)、サイティングペーパーに入っている場合 (2件以上)
- 参画していない場合






宇宙航空研究開発機構	コアペーパー		サイティングペーパーのうち Top10%論文		サイティングペーパー	
	該当領域数	ペーパー数	該当領域数	ペーパー数	該当領域数	ペーパー数
サイエンスマップ2014	2	15	10	104	13	290

海洋研究開発機構

Science Map 2014

Science Map Visualizerを用いて科学技術・学術政策研究所が可視化



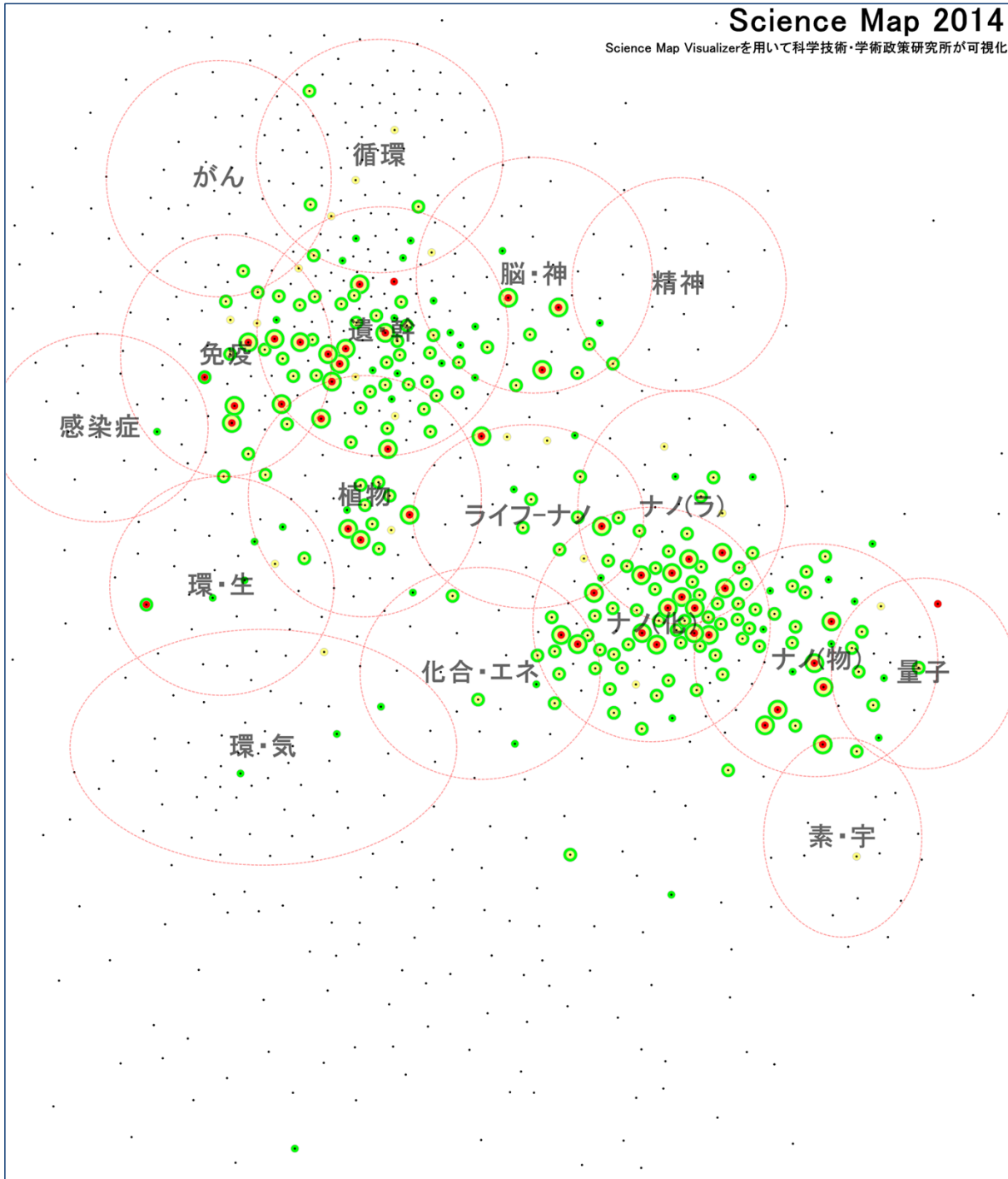
-  研究領域のコアペーパー、サイティングペーパー(Top10%)、サイティングペーパーに入っている場合
-  研究領域のサイティングペーパー(Top10%)に1件入っている場合
-  研究領域のサイティングペーパー(Top10%)、サイティングペーパーに入っている場合
-  研究領域のサイティングペーパーに入っている場合 (2件以上)
-  参照していない場合






海洋研究開発機構	コアペーパー		サイティングペーパーのうち Top10%論文		サイティングペーパー	
	該当領域数	ペーパー数	該当領域数	ペーパー数	該当領域数	ペーパー数
サイエンスマップ2014	13	24	27	119	30	397

科学技術振興機構

Science Map 2014

Science Map Visualizerを用いて科学技術・学術政策研究所が可視化



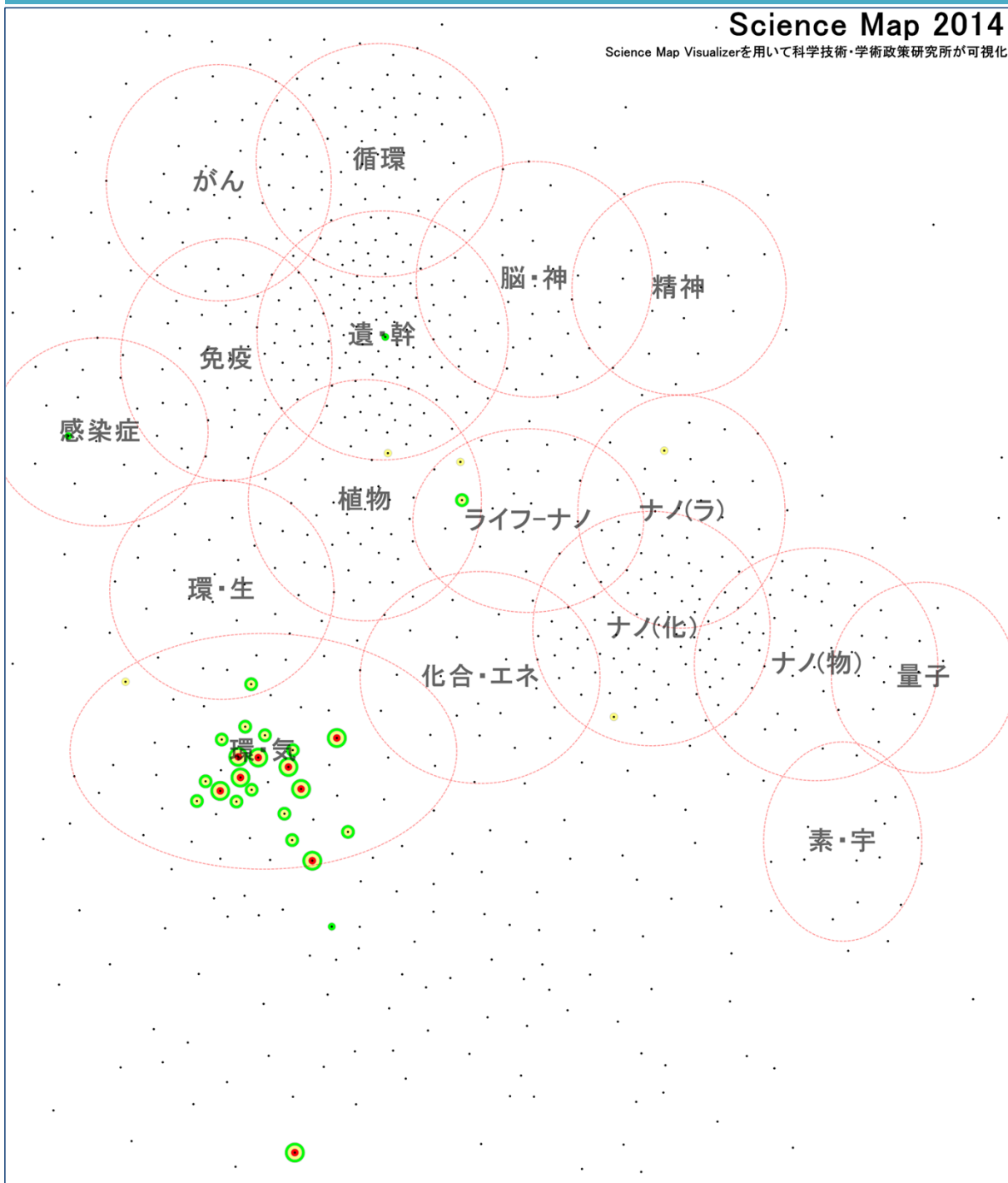
-  研究領域のコアペーパー、サイティングペーパー(Top10%)、サイティングペーパーに入っている場合
-  研究領域のサイティングペーパー(Top10%)に1件入っている場合
-  研究領域のサイティングペーパー(Top10%)、サイティングペーパーに入っている場合
-  研究領域のサイティングペーパーに入っている場合 (2件以上)
-  参照していない場合






科学技術振興機構	コアペーパー		サイティングペーパーのうち Top10%論文		サイティングペーパー	
	該当領域数	ペーパー数	該当領域数	ペーパー数	該当領域数	ペーパー数
サイエンスマップ2014	47	150	194	1,407	222	4,096

国立環境研究所

Science Map 2014

Science Map Visualizerを用いて科学技術・学術政策研究所が可視化



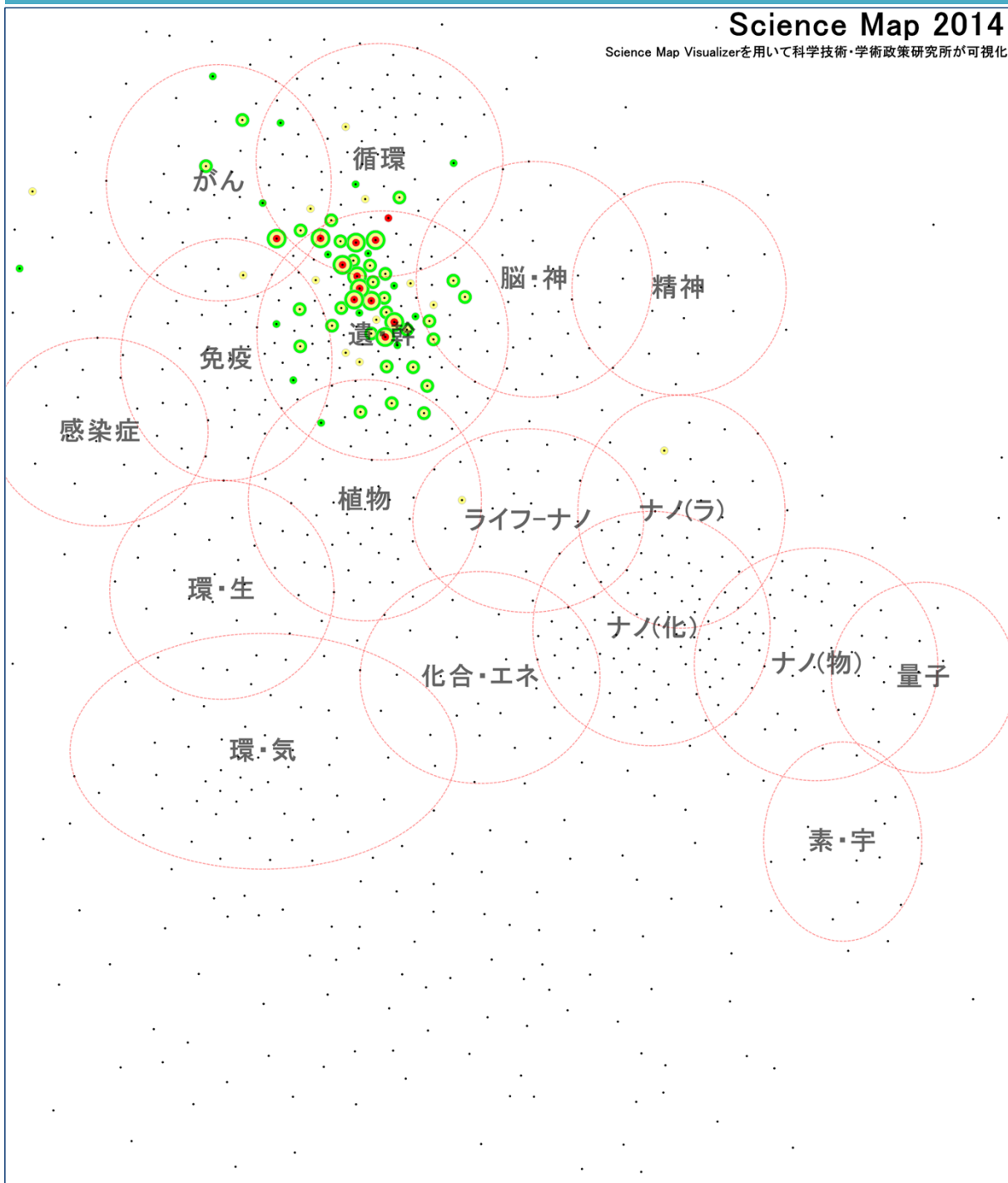
-  研究領域のコアペーパー、サイティングペーパー(Top10%)、サイティングペーパーに入っている場合
-  研究領域のサイティングペーパー(Top10%)、サイティングペーパーに入っている場合
-  研究領域のサイティングペーパー(Top10%)に1件入っている場合
-  研究領域のサイティングペーパーに入っている場合 (2件以上)
-  参照していない場合






国立環境研究所	コアペーパー		サイティングペーパーのうち Top10%論文		サイティングペーパー	
	該当領域数	ペーパー数	該当領域数	ペーパー数	該当領域数	ペーパー数
サイエンスマップ2014	9	23	27	95	25	258

国立がん研究センター

Science Map 2014

Science Map Visualizerを用いて科学技術・学術政策研究所が可視化



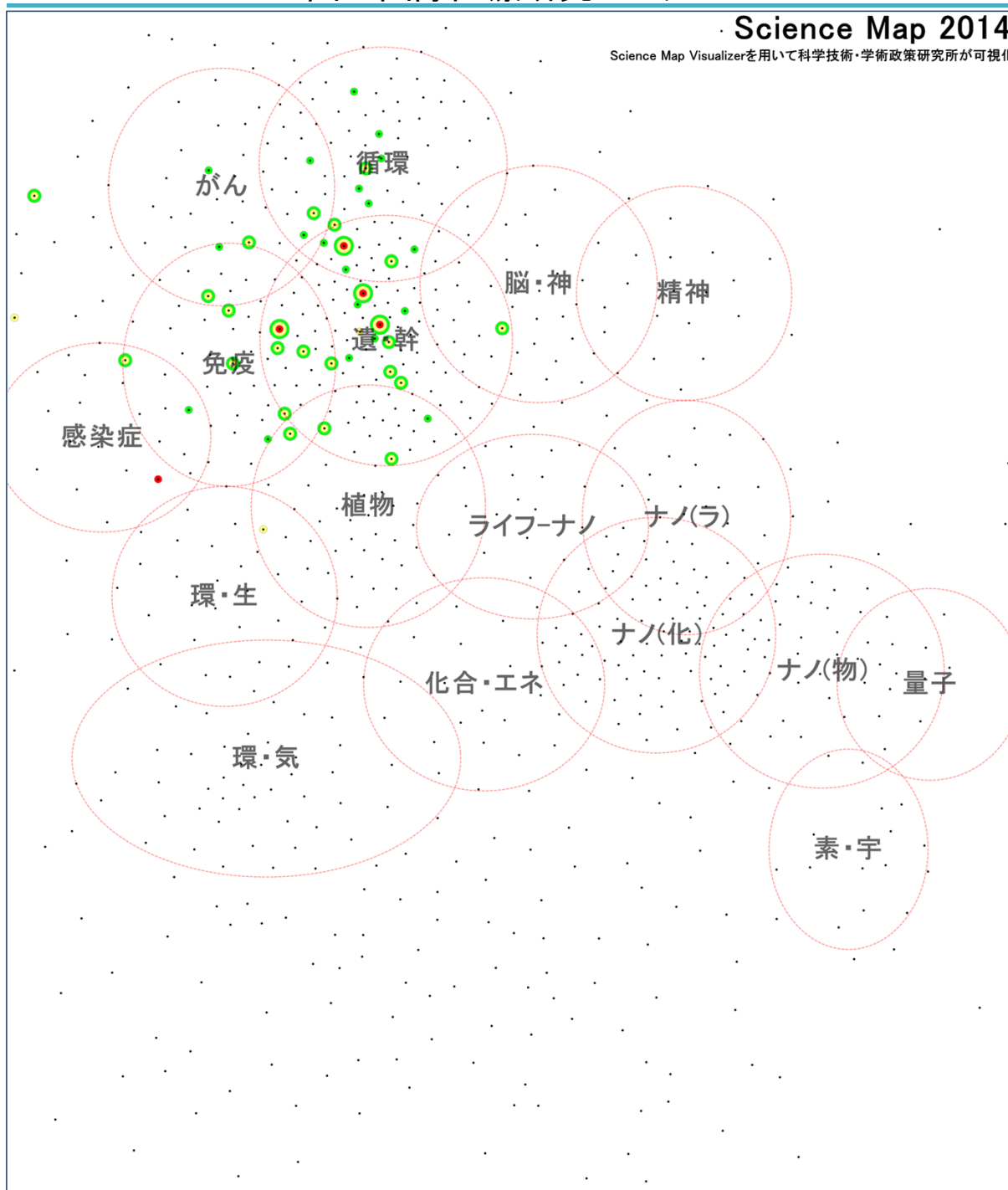
-  研究領域のコアペーパー、サイティングペーパー(Top10%)、サイティングペーパーに入っている場合
-  研究領域のサイティングペーパー(Top10%)、サイティングペーパーに入っている場合
-  研究領域のサイティングペーパー(Top10%)に1件入っている場合
-  研究領域のサイティングペーパーに入っている場合 (2件以上)
-  参画していない場合






国立がん研究センター	コアペーパー		サイティングペーパーのうち Top10%論文		サイティングペーパー	
	該当領域数	ペーパー数	該当領域数	ペーパー数	該当領域数	ペーパー数
サイエンスマップ2014	12	21	52	184	54	610

国立国際医療研究センター

Science Map 2014

Science Map Visualizerを用いて科学技術・学術政策研究所が可視化



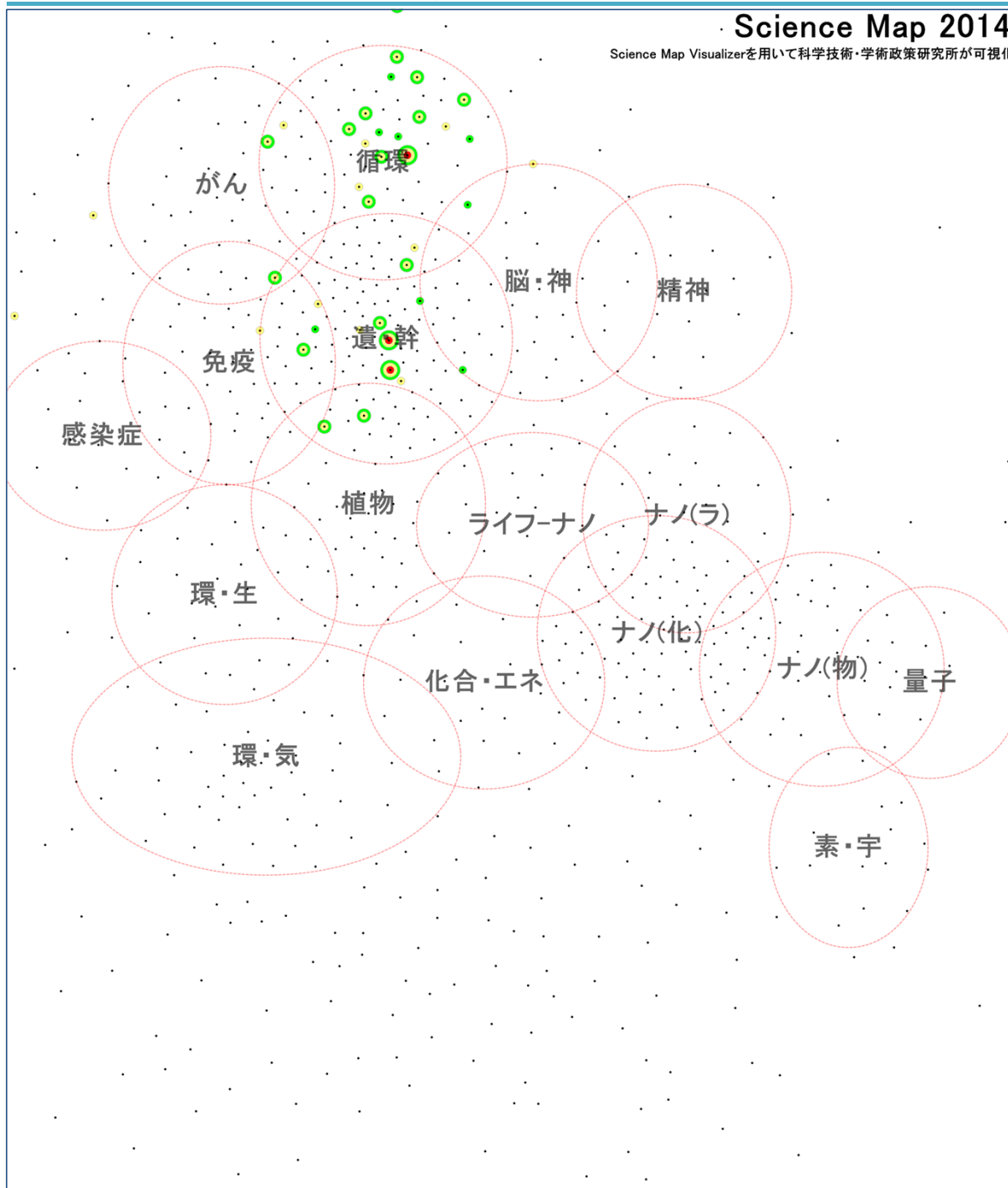
-  研究領域のコアペーパー、サイティングペーパー(Top10%)、サイティングペーパーに入っている場合
-  研究領域のサイティングペーパー(Top10%)、サイティングペーパーに入っている場合
-  研究領域のサイティングペーパー(Top10%)に1件入っている場合
-  研究領域のサイティングペーパーに入っている場合 (2件以上)
-  参照していない場合





国立国際医療研究センター	コアペーパー		サイティングペーパーのうち Top10%論文		サイティングペーパー	
	該当領域数	ペーパー数	該当領域数	ペーパー数	該当領域数	ペーパー数
サイエンスマップ2014	5	5	28	51	44	221

国立循環器病研究センター

Science Map 2014

Science Map Visualizerを用いて科学技術・学術政策研究所が可視化



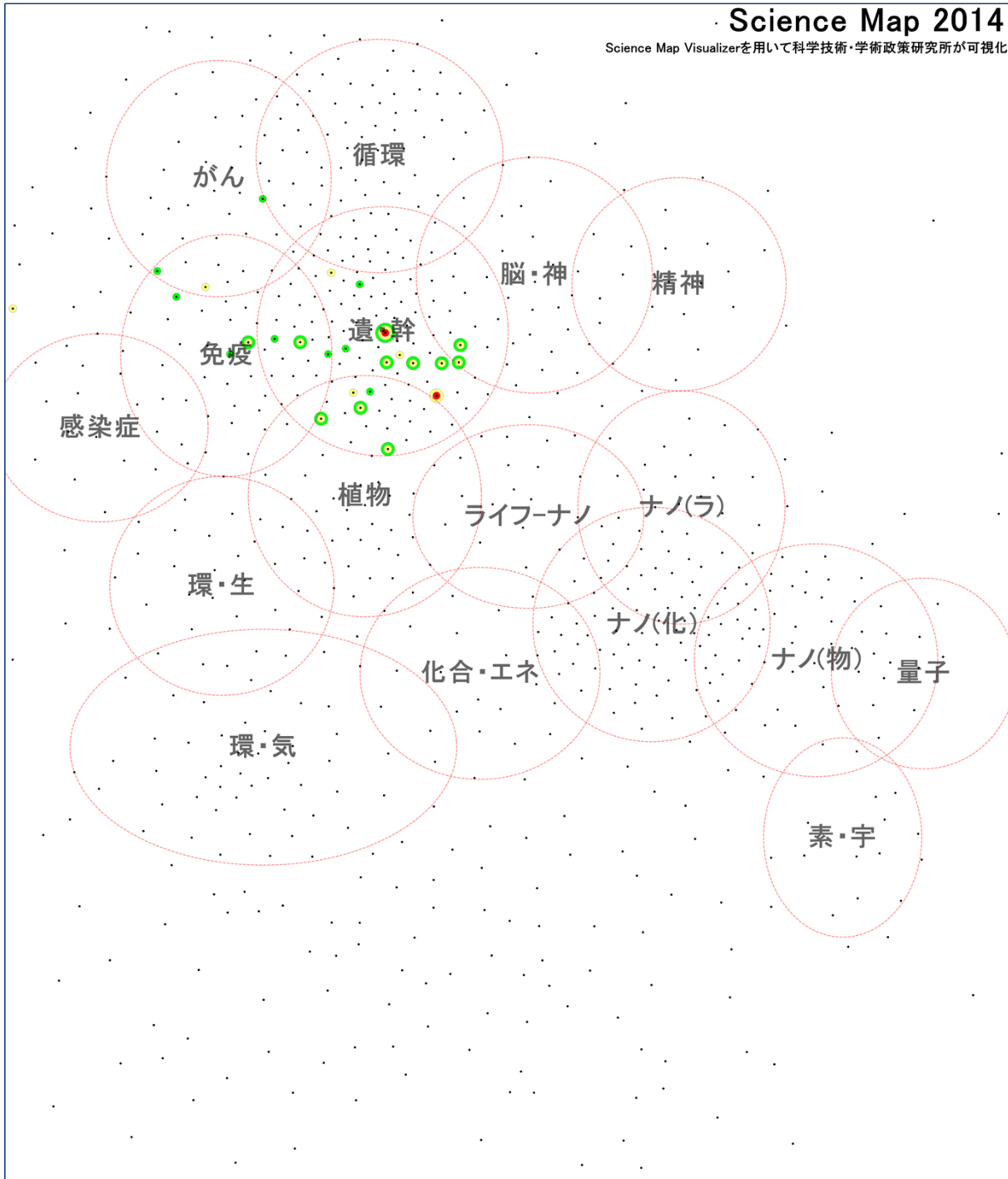
-  研究領域のコアペーパー、サイティングペーパー(Top10%)、サイティングペーパーに入っている場合
-  研究領域のサイティングペーパー(Top10%)に1件入っている場合
-  研究領域のサイティングペーパー(Top10%)、サイティングペーパーに入っている場合
-  参考していない場合






国立循環器病研究センター	コアペーパー		サイティングペーパーのうち Top10%論文		サイティングペーパー	
	該当領域数	ペーパー数	該当領域数	ペーパー数	該当領域数	ペーパー数
サイエンスマップ2014	3	4	31	52	28	174

国立成育医療研究センター

Science Map 2014

Science Map Visualizerを用いて科学技術・学術政策研究所が可視化



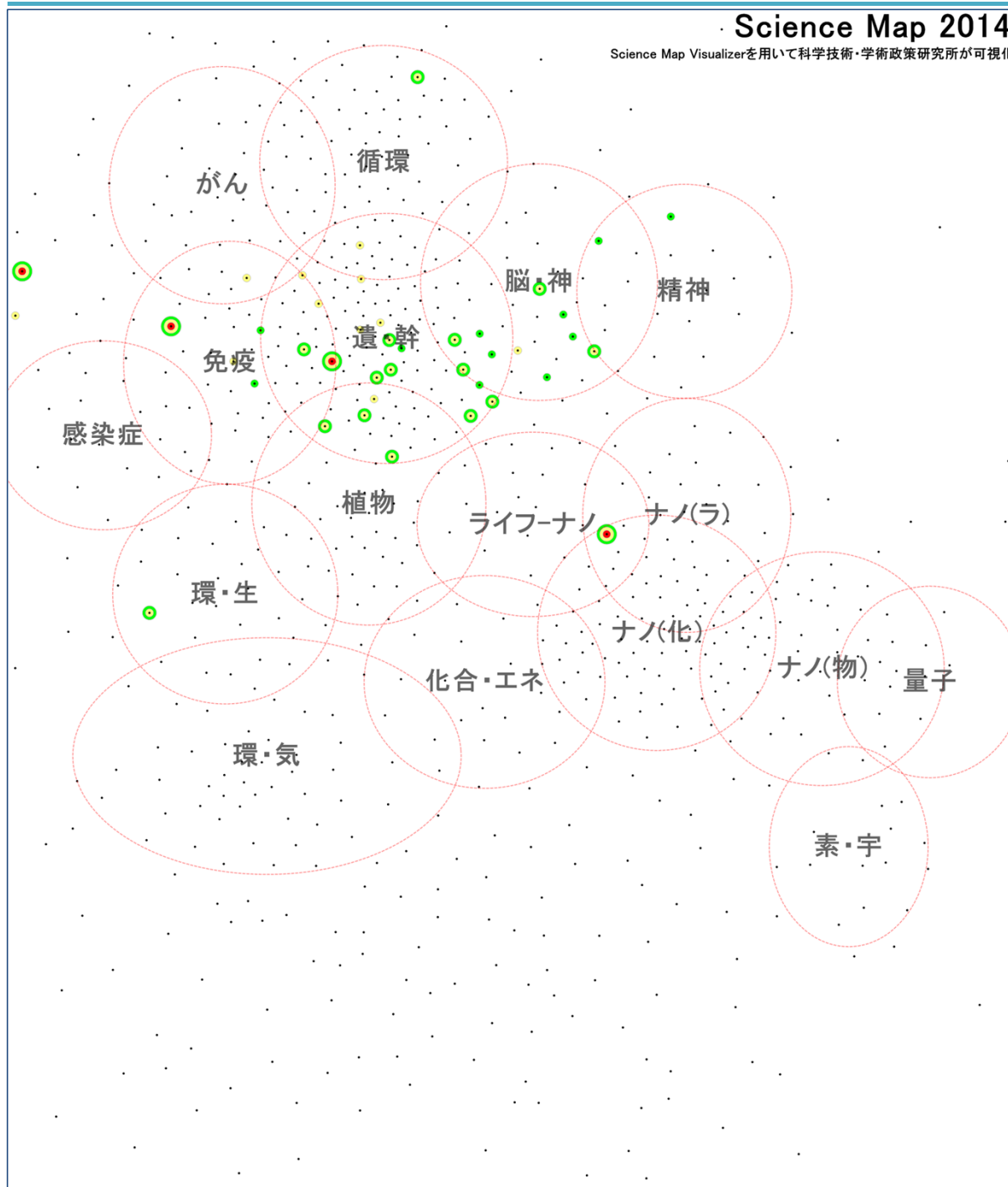
-  研究領域のコアペーパー、サイティングペーパー(Top10%)、サイティングペーパーに入っている場合
-  研究領域のサイティングペーパー(Top10%)に1件入っている場合
-  研究領域のサイティングペーパー(Top10%)、サイティングペーパーに入っている場合
-  研究領域のサイティングペーパーに入っている場合 (2件以上)
-  参照していない場合





国立成育医療研究センター	コアペーパー		サイティングペーパーのうち Top10%論文		サイティングペーパー	
	該当領域数	ペーパー数	該当領域数	ペーパー数	該当領域数	ペーパー数
サイエンスマップ2014	2	3	17	33	20	125

国立精神・神経医療研究センター

Science Map 2014

Science Map Visualizerを用いて科学技術・学術政策研究所が可視化



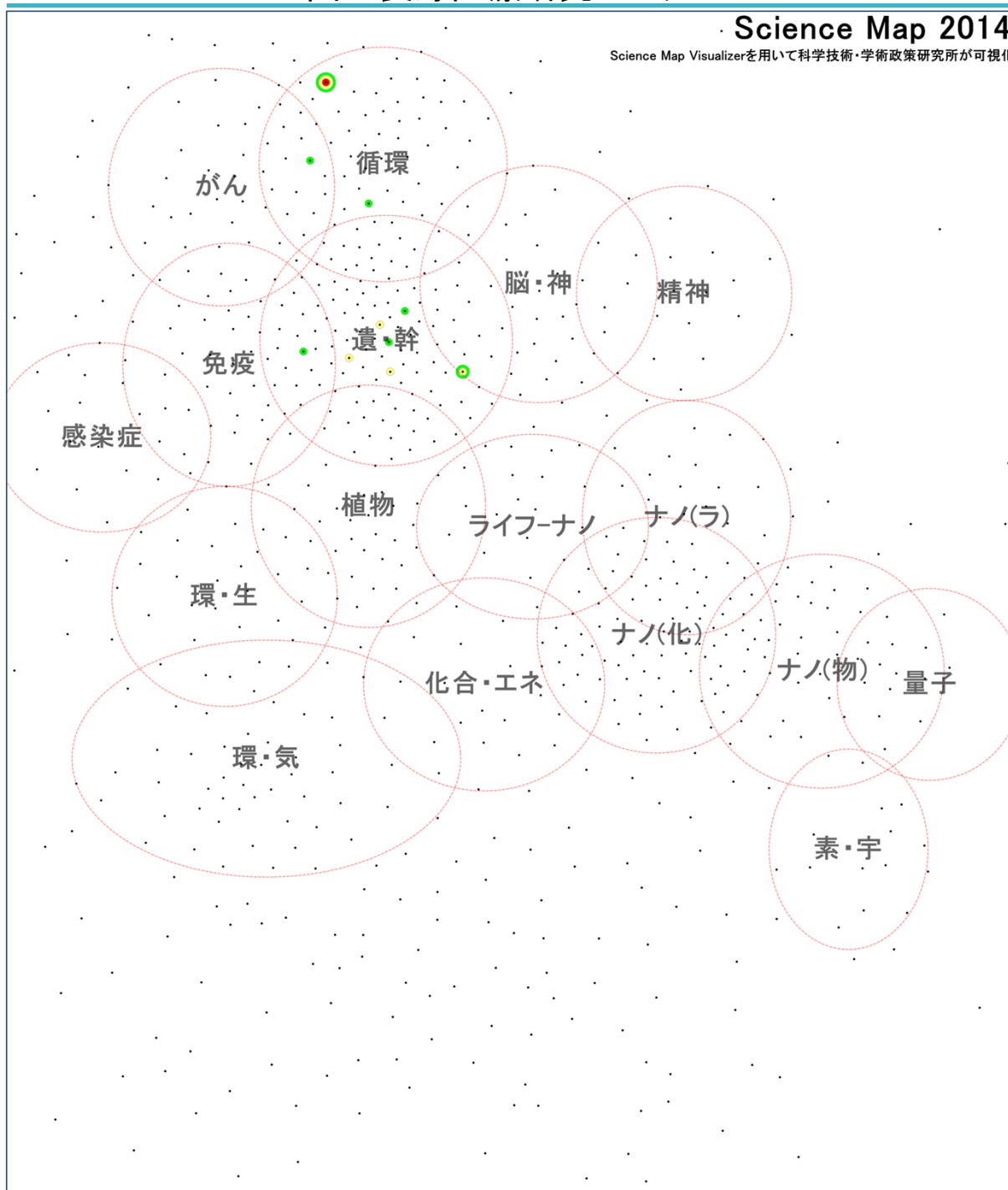
-  研究領域のコアペーパー、サイティングペーパー(Top10%)、サイティングペーパーに入っている場合
-  研究領域のサイティングペーパー(Top10%)、サイティングペーパーに入っている場合
-  研究領域のサイティングペーパー(Top10%)、サイティングペーパーに入っている場合 (2件以上)
-  参照していない場合






国立精神・神経医療研究センター	コアペーパー		サイティングペーパーのうち Top10%論文		サイティングペーパー	
	該当領域数	ペーパー数	該当領域数	ペーパー数	該当領域数	ペーパー数
サイエンスマップ2014	4	9	30	60	30	186

国立長寿医療研究センター

Science Map 2014

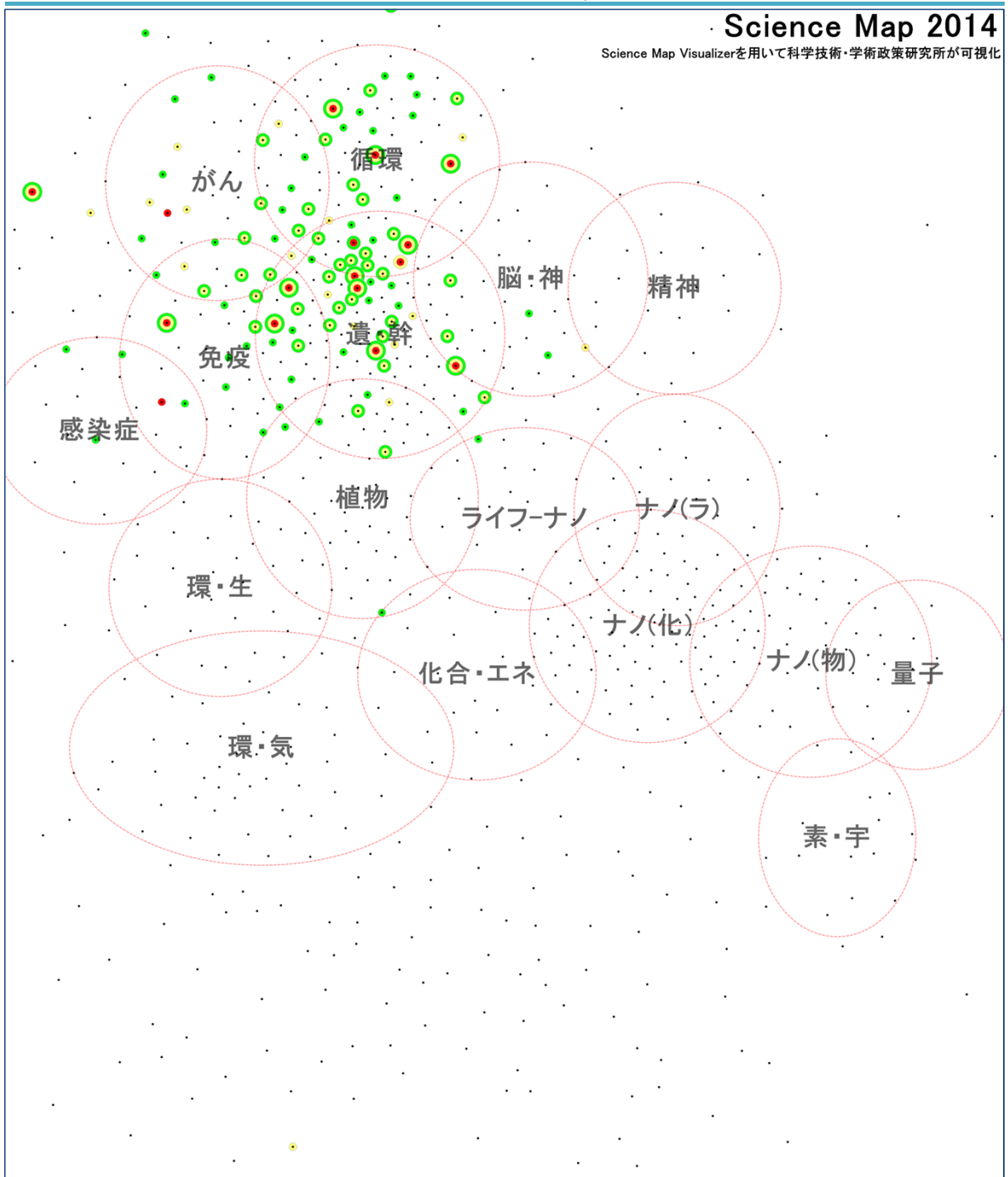
Science Map Visualizerを用いて科学技術・学術政策研究所が可視化



-  研究領域のコアペーパー、サイティングペーパー(Top10%)、サイティングペーパーに入っている場合
-  研究領域のサイティングペーパー(Top10%)、サイティングペーパーに入っている場合
-  研究領域のサイティングペーパー(Top10%)に1件入っている場合
-  研究領域のサイティングペーパーに入っている場合(2件以上)
-  参照していない場合

国立長寿医療研究センター	コアペーパー		サイティングペーパーのうち Top10%論文		サイティングペーパー	
	該当領域数	ペーパー数	該当領域数	ペーパー数	該当領域数	ペーパー数
サイエンスマップ2014	1	1	6	10	7	37

国立病院機構



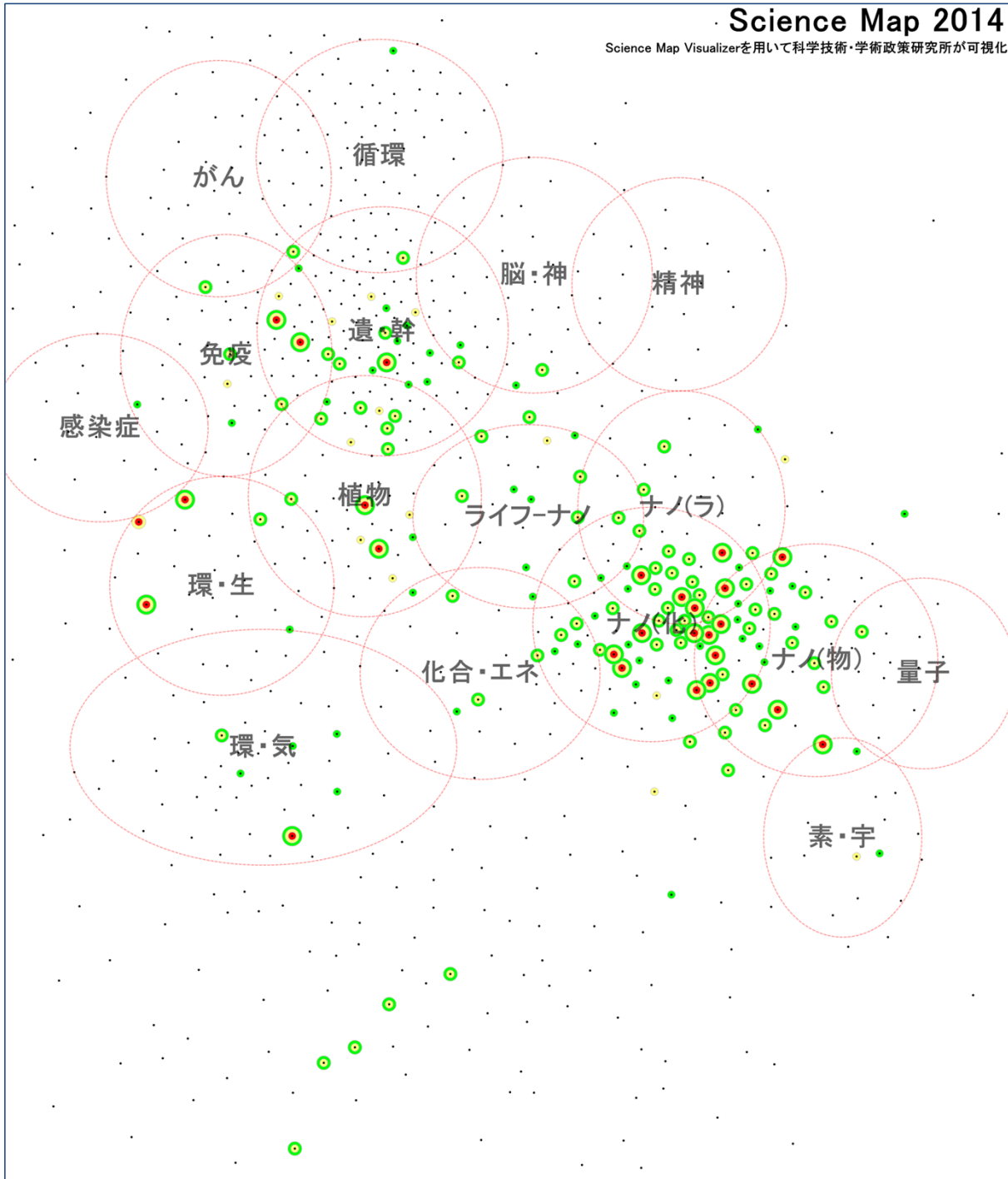
- 研究領域のコアペーパー、サイティングペーパー(Top10%)、サイティングペーパーに入っている場合
- 研究領域のサイティングペーパー(Top10%)に1件入っている場合
- 研究領域のサイティングペーパー(Top10%)、サイティングペーパーに入っている場合 (2件以上)
- 参照していない場合



国立病院機構	コアペーパー		サイティングペーパーのうち Top10%論文		サイティングペーパー	
	該当領域数	ペーパー数	該当領域数	ペーパー数	該当領域数	ペーパー数
サイエンスマップ2014	16	27	66	180	99	892

産業技術総合研究所

Science Map 2014

Science Map Visualizerを用いて科学技術・学術政策研究所が可視化




-  研究領域のコアペーパー、サイティングペーパー(Top10%)、サイティングペーパーに入っている場合
-  研究領域のサイティングペーパー(Top10%)に1件入っている場合
-  研究領域のサイティングペーパー(Top10%)、サイティングペーパーに入っている場合
-  研究領域のサイティングペーパーに入っている場合 (2件以上)
-  参照していない場合






産業技術総合研究所	コアペーパー		サイティングペーパーのうち Top10%論文		サイティングペーパー	
	該当領域数	ペーパー数	該当領域数	ペーパー数	該当領域数	ペーパー数
サイエンスマップ2014	27	50	114	521	152	1,601

情報通信研究機構

Science Map 2014

Science Map Visualizerを用いて科学技術・学術政策研究所が可視化



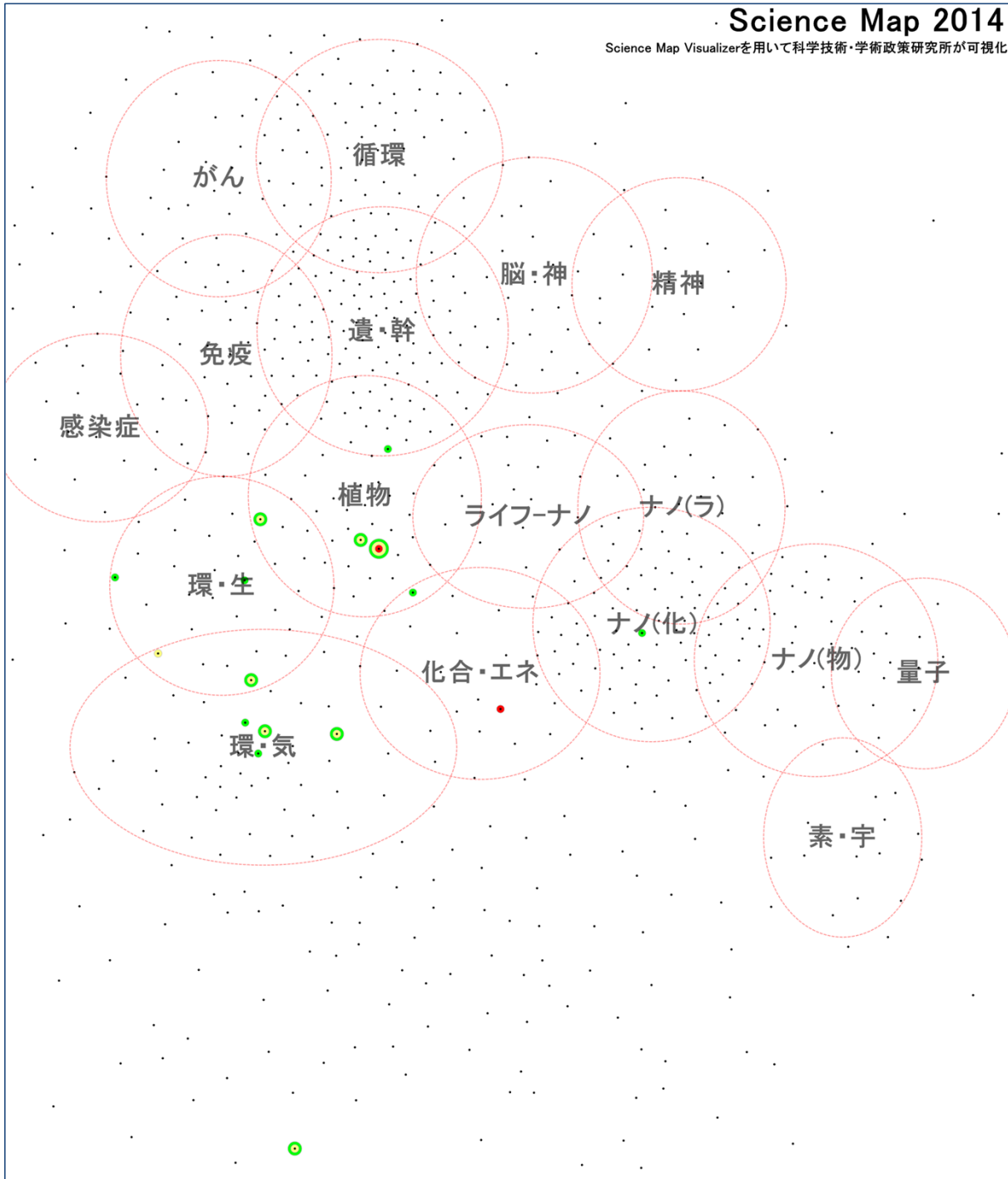
-  研究領域のコアペーパー、サイティングペーパー(Top10%)、サイティングペーパーに入っている場合
-  研究領域のサイティングペーパー(Top10%)に1件入っている場合
-  研究領域のサイティングペーパー(Top10%)、サイティングペーパーに入っている場合
-  研究領域のサイティングペーパーに入っている場合 (2件以上)
-  参画していない場合

情報通信研究機構	コアペーパー		サイティングペーパーのうち Top10%論文		サイティングペーパー	
	該当領域数	ペーパー数	該当領域数	ペーパー数	該当領域数	ペーパー数
サイエンスマップ2014	0	0	15	20	18	69

森林総合研究所

Science Map 2014

Science Map Visualizerを用いて科学技術・学術政策研究所が可視化



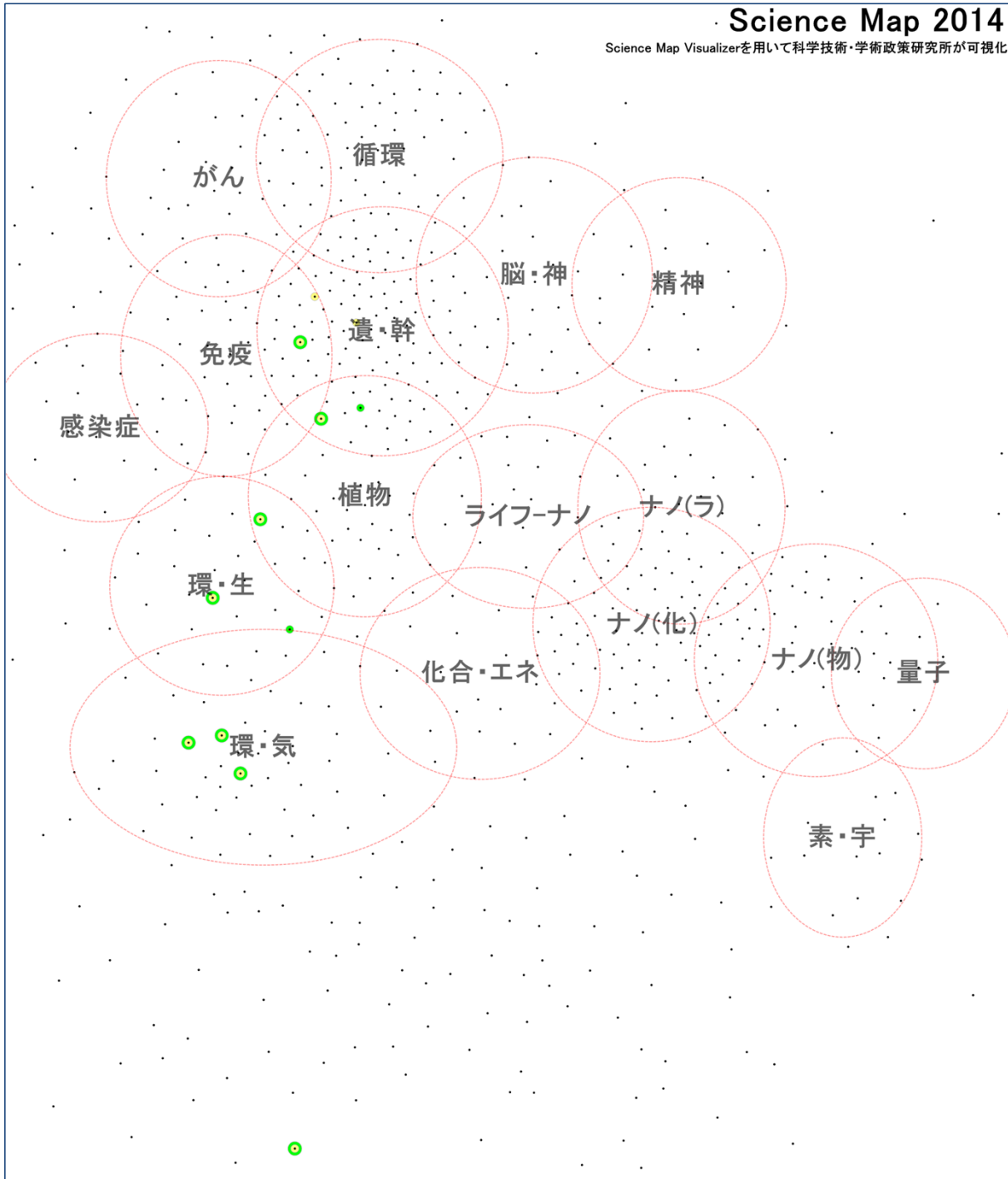
- 研究領域のコアペーパー、サイティングペーパー(Top10%)、サイティングペーパーに入っている場合
- 研究領域のサイティングペーパー(Top10%)に1件入っている場合
- 研究領域のサイティングペーパー(Top10%)、サイティングペーパーに入っている場合 (2件以上)
- 参画していない場合






森林総合研究所	コアペーパー		サイティングペーパーのうち Top10%論文		サイティングペーパー	
	該当領域数	ペーパー数	該当領域数	ペーパー数	該当領域数	ペーパー数
サイエンスマップ2014	2	2	8	8	14	41

水産総合研究センター

Science Map 2014

Science Map Visualizerを用いて科学技術・学術政策研究所が可視化



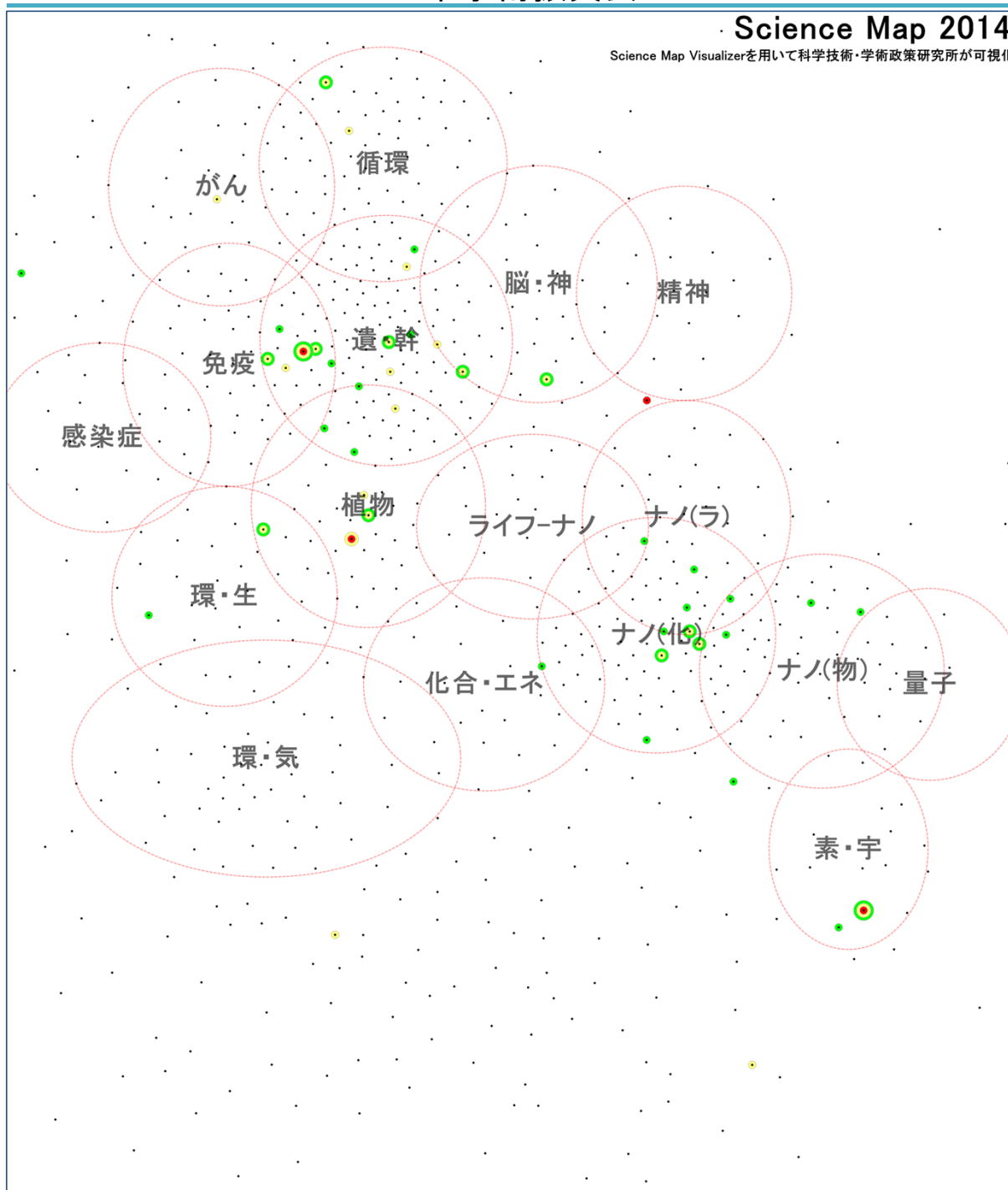
-  研究領域のコアペーパー、サイティングペーパー(Top10%)、サイティングペーパーに入っている場合
-  研究領域のサイティングペーパー(Top10%)に1件入っている場合
-  研究領域のサイティングペーパー(Top10%)、サイティングペーパーに入っている場合
-  研究領域のサイティングペーパーに入っている場合 (2件以上)
-  参照していない場合






水産総合研究センター	コアペーパー		サイティングペーパーのうち Top10%論文		サイティングペーパー	
	該当領域数	ペーパー数	該当領域数	ペーパー数	該当領域数	ペーパー数
サイエンスマップ2014	0	0	10	11	10	44

日本学術振興会

Science Map 2014

Science Map Visualizerを用いて科学技術・学術政策研究所が可視化



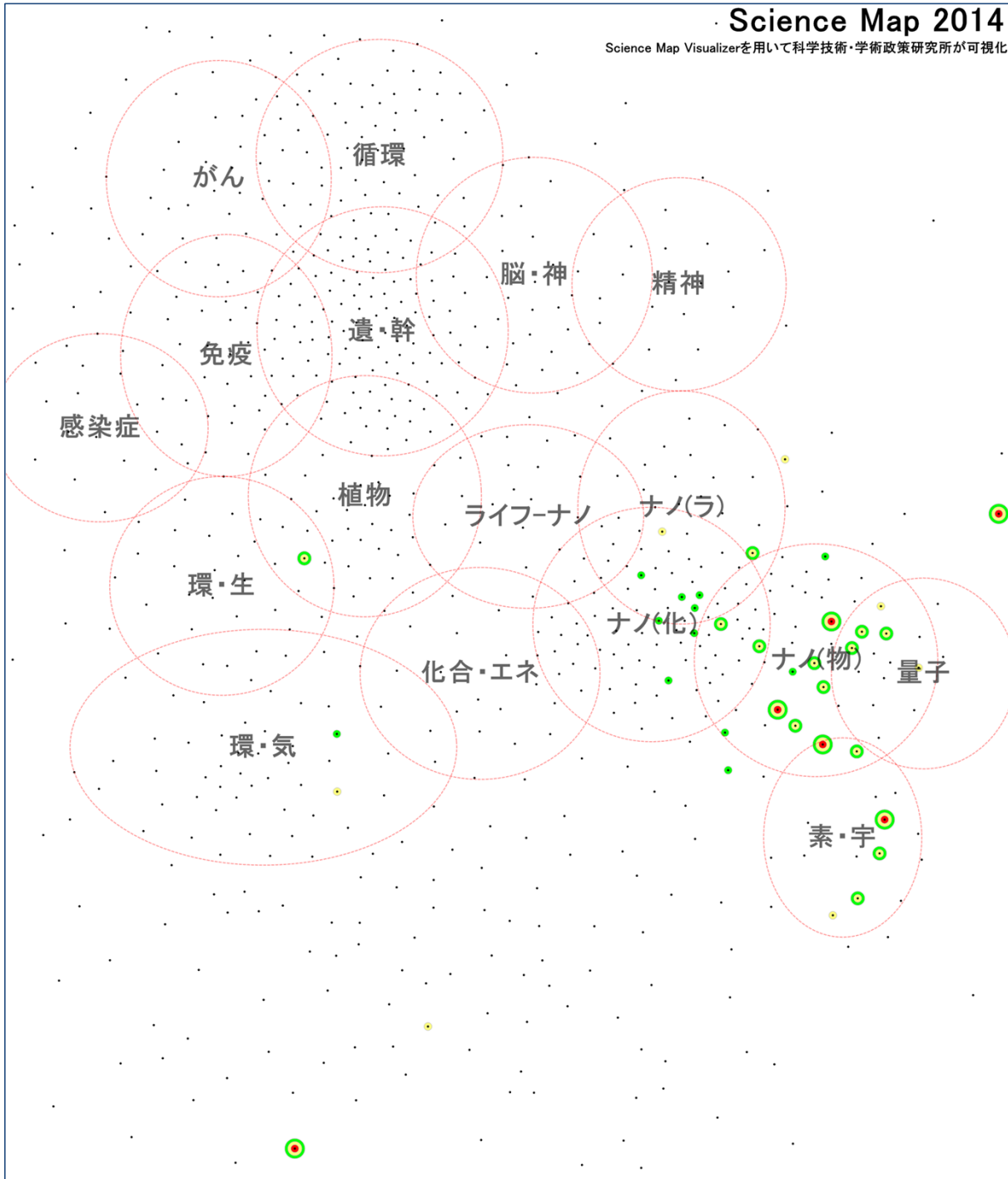
-  研究領域のコアペーパー、サイティングペーパー(Top10%)、サイティングペーパーに入っている場合
-  研究領域のサイティングペーパー(Top10%)、サイティングペーパーに入っている場合
-  研究領域のサイティングペーパー(Top10%)に1件入っている場合
-  研究領域のサイティングペーパーに入っている場合 (2件以上)
-  参画していない場合






日本学術振興会	コアペーパー		サイティングペーパーのうち Top10%論文		サイティングペーパー	
	該当領域数	ペーパー数	該当領域数	ペーパー数	該当領域数	ペーパー数
サイエンスマップ2014	4	4	24	20	34	100

日本原子力研究開発機構

Science Map 2014

Science Map Visualizerを用いて科学技術・学術政策研究所が可視化



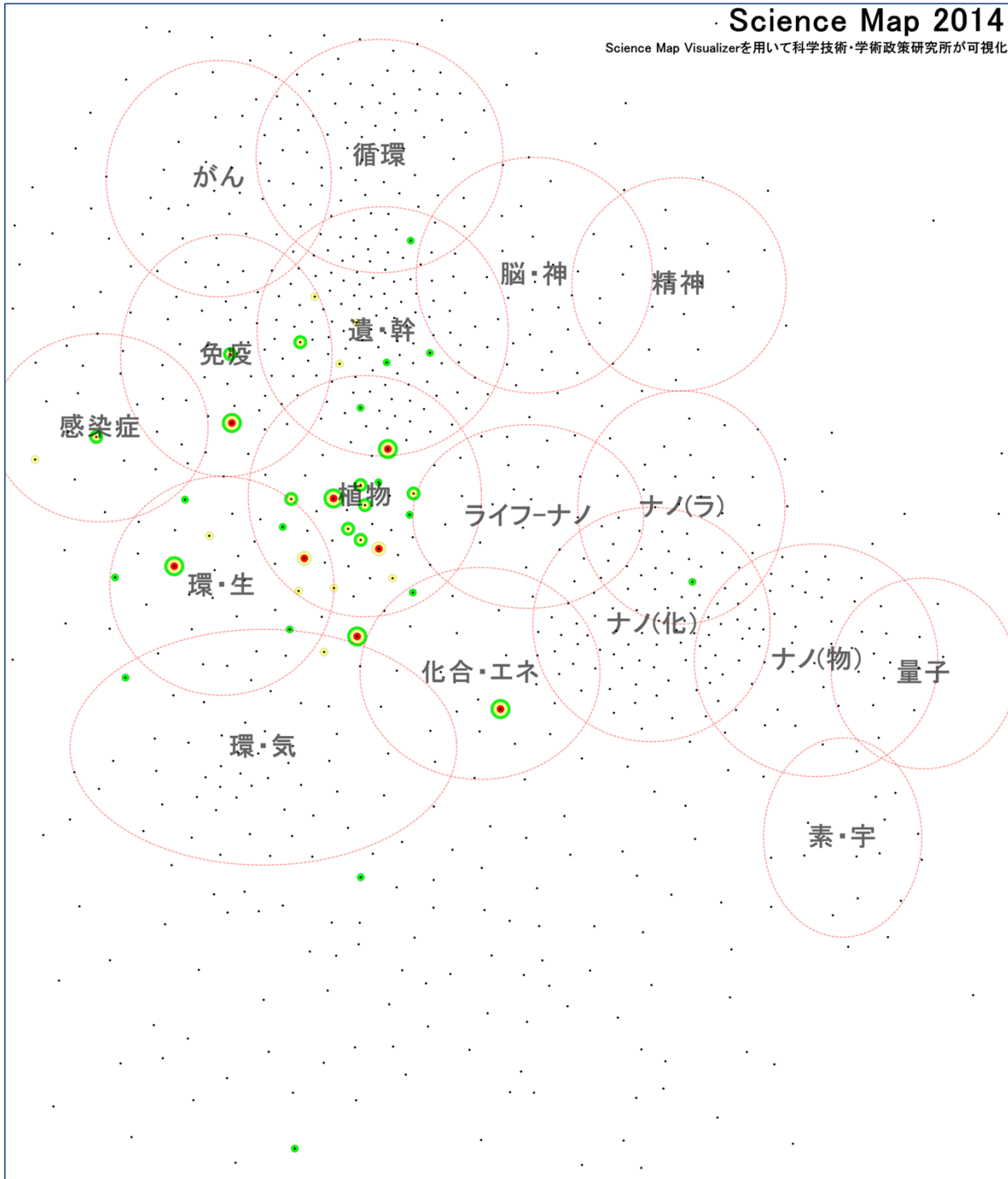
-  研究領域のコアペーパー、サイティングペーパー(Top10%)、サイティングペーパーに入っている場合
-  研究領域のサイティングペーパー(Top10%)に1件入っている場合
-  研究領域のサイティングペーパー(Top10%)、サイティングペーパーに入っている場合
-  研究領域のサイティングペーパーに入っている場合 (2件以上)
-  参画していない場合






日本原子力研究開発機構	コアペーパー		サイティングペーパーのうち Top10%論文		サイティングペーパー	
	該当領域数	ペーパー数	該当領域数	ペーパー数	該当領域数	ペーパー数
サイエンスマップ2014	6	16	26	133	31	424

農業・食品産業技術総合研究機構

Science Map 2014

Science Map Visualizerを用いて科学技術・学術政策研究所が可視化



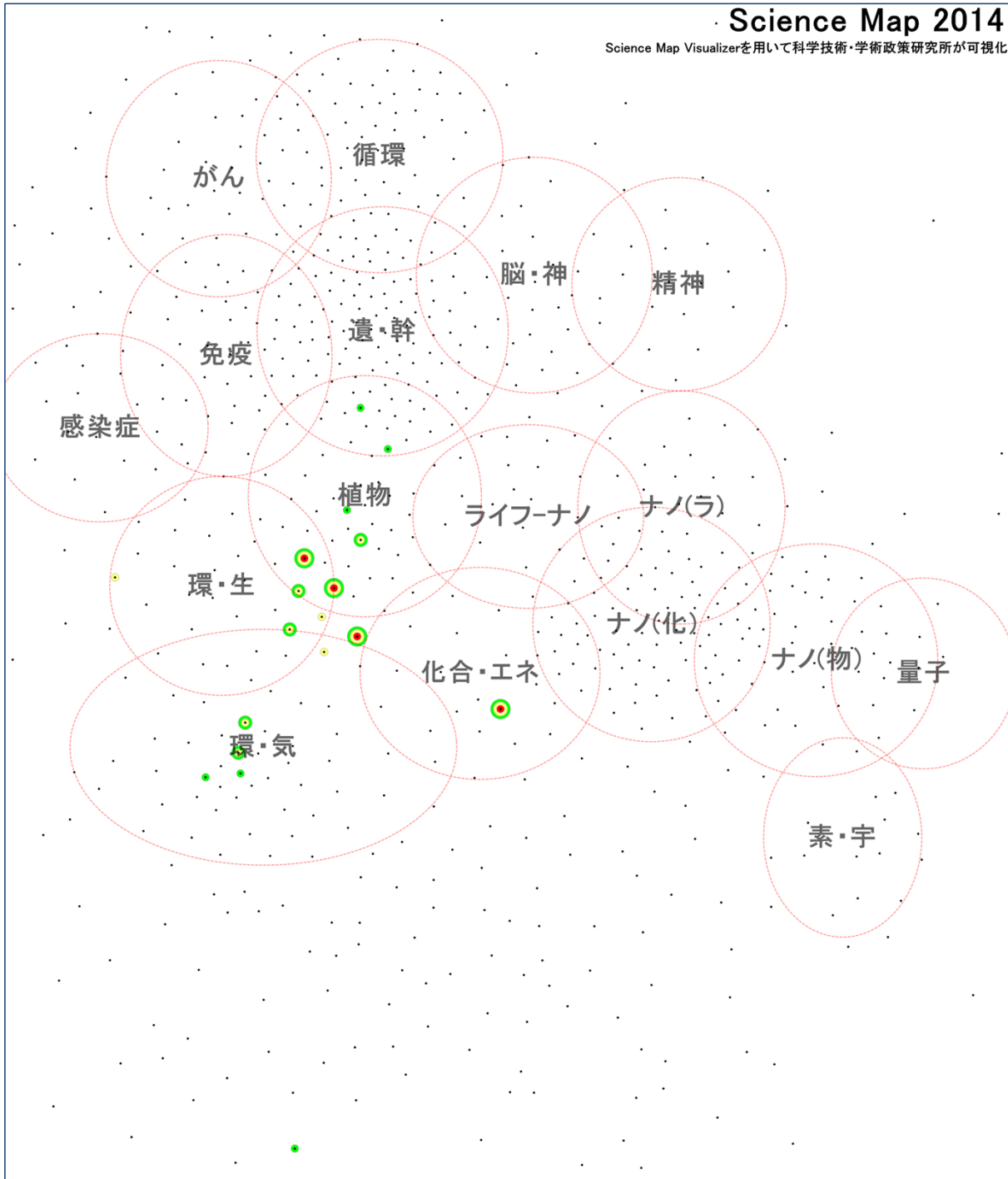
-  研究領域のコアペーパー、サイティングペーパー(Top10%)、サイティングペーパーに入っている場合
-  研究領域のサイティングペーパー(Top10%)に1件入っている場合
-  研究領域のサイティングペーパー(Top10%)、サイティングペーパーに入っている場合
-  研究領域のサイティングペーパーに入っている場合 (2件以上)
-  参照していない場合






農業・食品産業技術総合研究機構	コアペーパー		サイティングペーパーのうち Top10%論文		サイティングペーパー	
	該当領域数	ペーパー数	該当領域数	ペーパー数	該当領域数	ペーパー数
サイエンスマップ2014	8	9	26	50	32	210

農業環境技術研究所

Science Map 2014

Science Map Visualizerを用いて科学技術・学術政策研究所が可視化



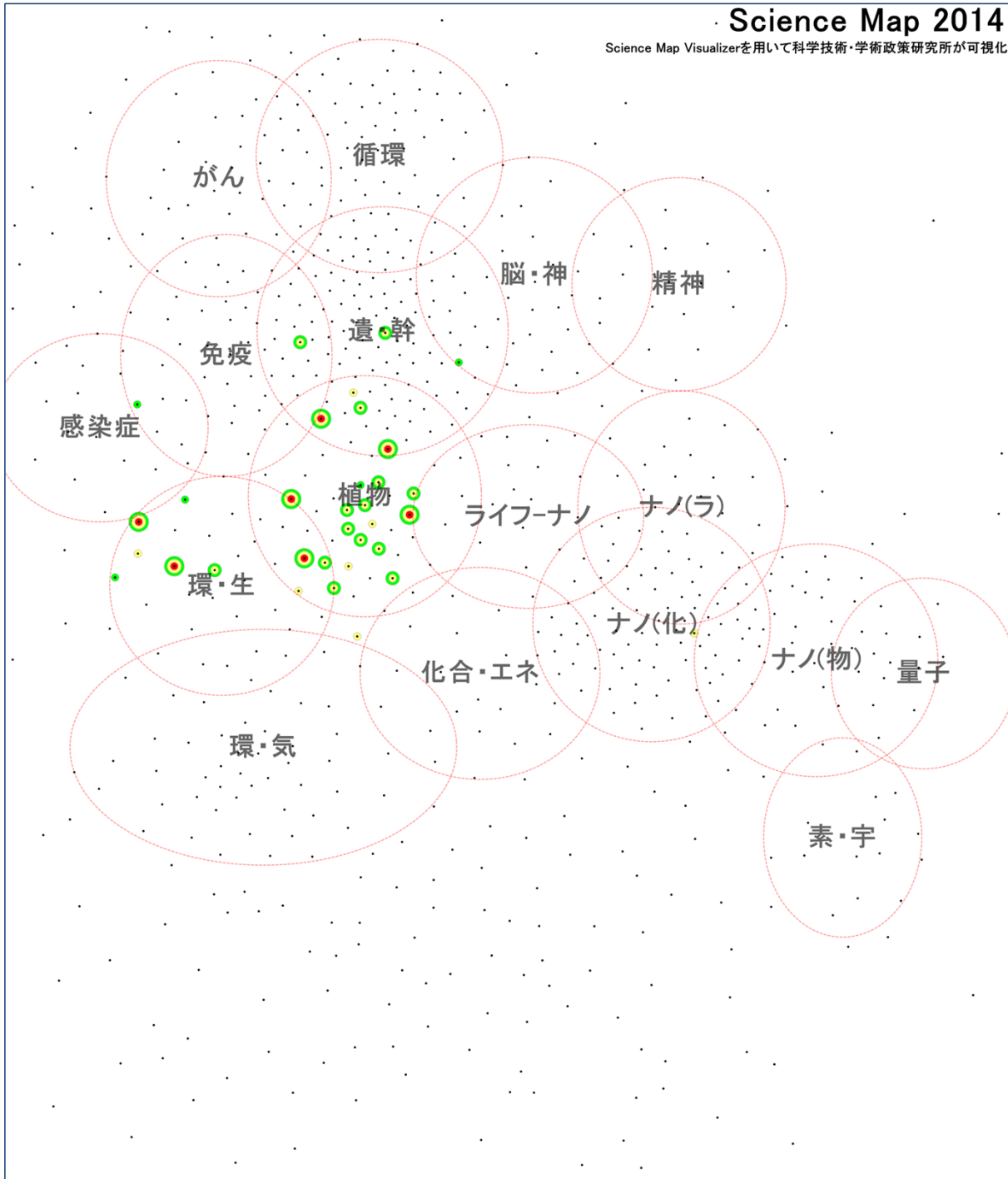
-  研究領域のコアペーパー、サイティングペーパー(Top10%)、サイティングペーパーに入っている場合
-  研究領域のサイティングペーパー(Top10%)に1件入っている場合
-  研究領域のサイティングペーパー(Top10%)、サイティングペーパーに入っている場合
-  研究領域のサイティングペーパーに入っている場合 (2件以上)
-  参画していない場合






農業環境技術研究所	コアペーパー		サイティングペーパーのうち Top10%論文		サイティングペーパー	
	該当領域数	ペーパー数	該当領域数	ペーパー数	該当領域数	ペーパー数
サイエンスマップ2014	4	4	12	18	15	42

農業生物資源研究所

Science Map 2014

Science Map Visualizerを用いて科学技術・学術政策研究所が可視化



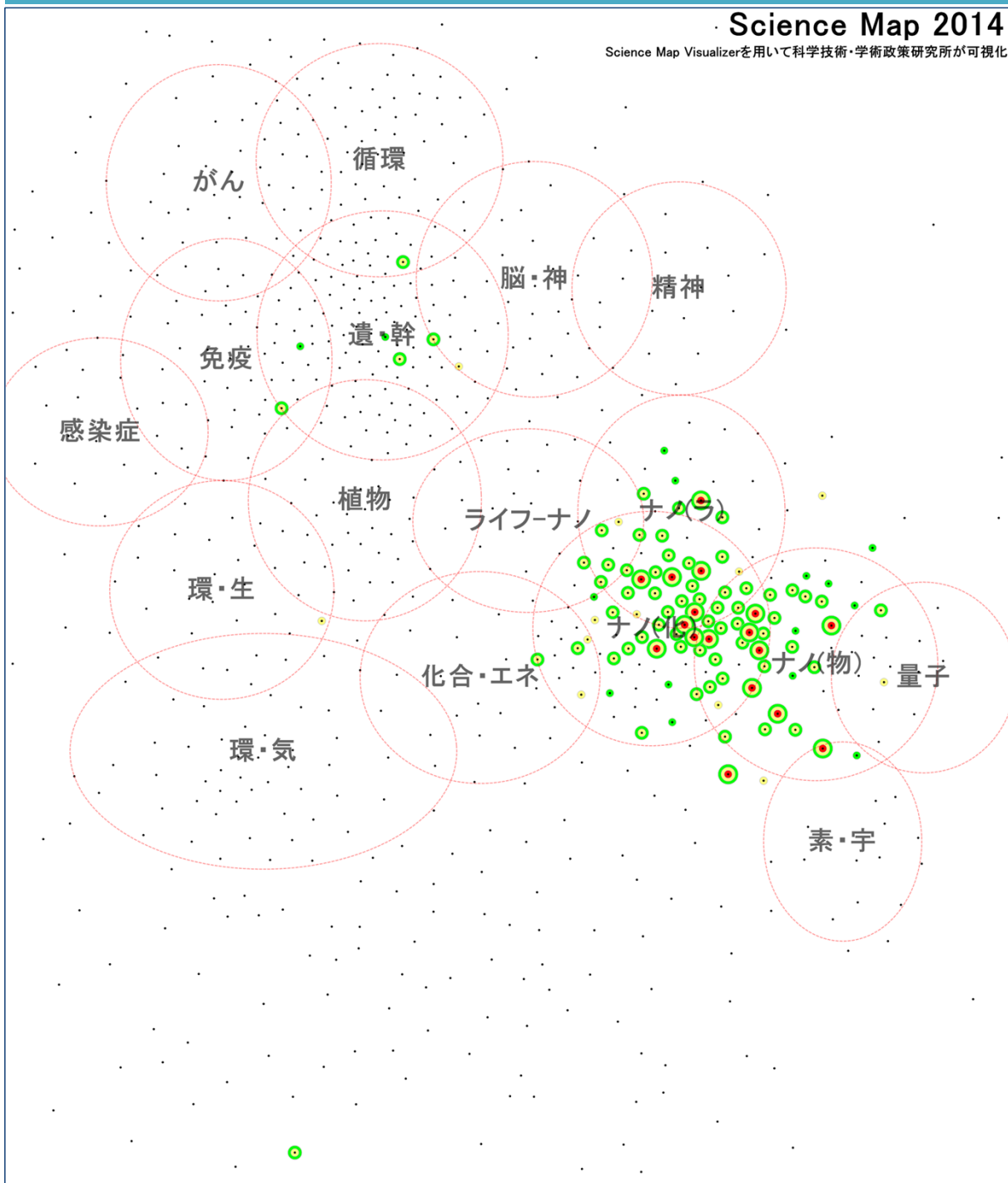
-  研究領域のコアペーパー、サイティングペーパー(Top10%)、サイティングペーパーに入っている場合
-  研究領域のサイティングペーパー(Top10%)に1件入っている場合
-  研究領域のサイティングペーパー(Top10%)、サイティングペーパーに入っている場合
-  研究領域のサイティングペーパーに入っている場合 (2件以上)
-  参照していない場合






農業生物資源研究所	コアペーパー		サイティングペーパーのうち Top10%論文		サイティングペーパー	
	該当領域数	ペーパー数	該当領域数	ペーパー数	該当領域数	ペーパー数
サイエンスマップ2014	7	14	28	105	26	254

物質・材料研究機構

Science Map 2014

Science Map Visualizerを用いて科学技術・学術政策研究所が可視化



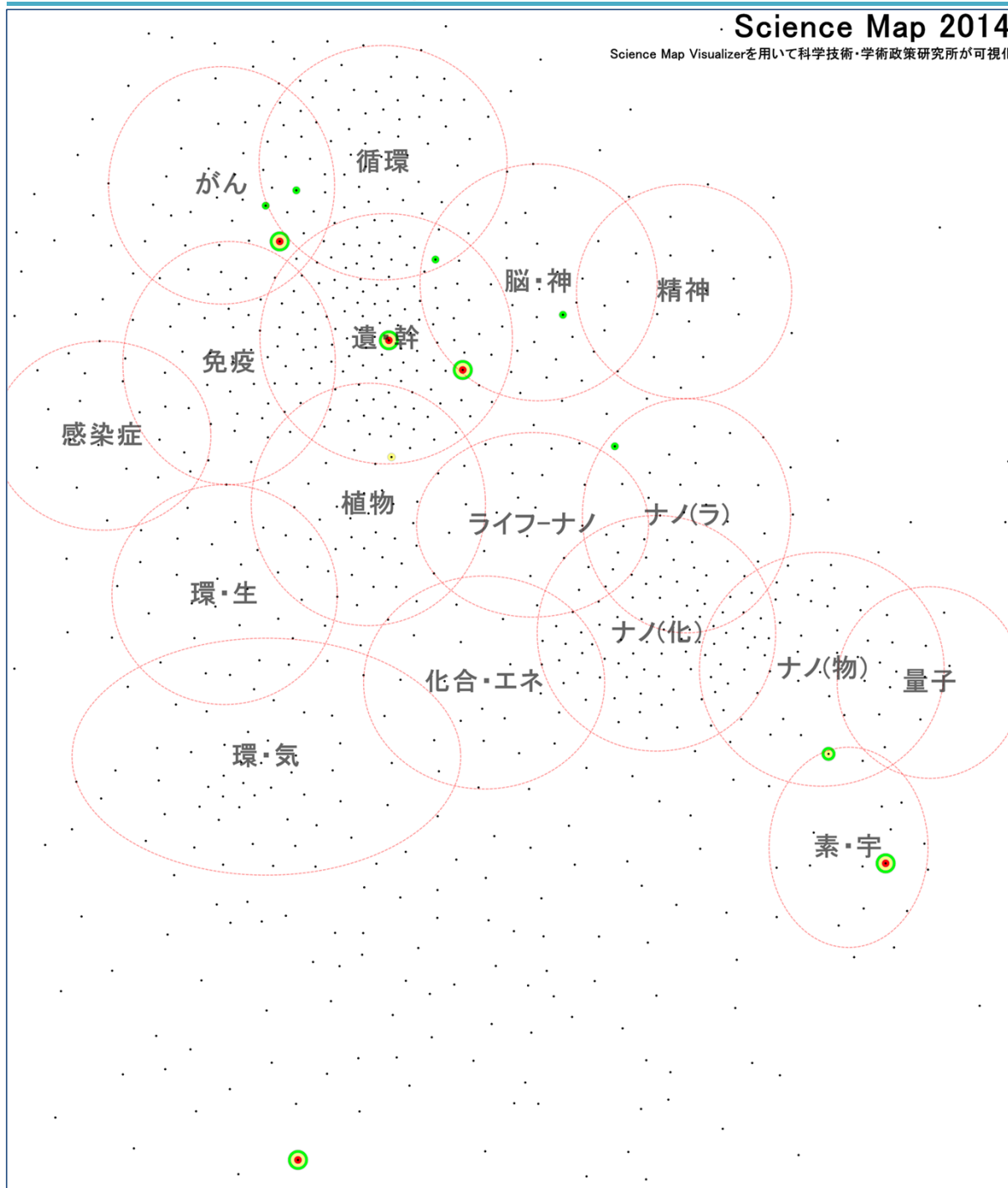
-  研究領域のコアペーパー、サイティングペーパー(Top10%)、サイティングペーパーに入っている場合
-  研究領域のサイティングペーパー(Top10%)に1件入っている場合
-  研究領域のサイティングペーパー(Top10%)、サイティングペーパーに入っている場合
-  研究領域のサイティングペーパーに入っている場合 (2件以上)
-  参照していない場合

物質・材料研究機構	コアペーパー		サイティングペーパーのうち Top10%論文		サイティングペーパー	
	該当領域数	ペーパー数	該当領域数	ペーパー数	該当領域数	ペーパー数
サイエンスマップ2014	17	57	90	578	93	1,539

放射線医学総合研究所

Science Map 2014

Science Map Visualizerを用いて科学技術・学術政策研究所が可視化



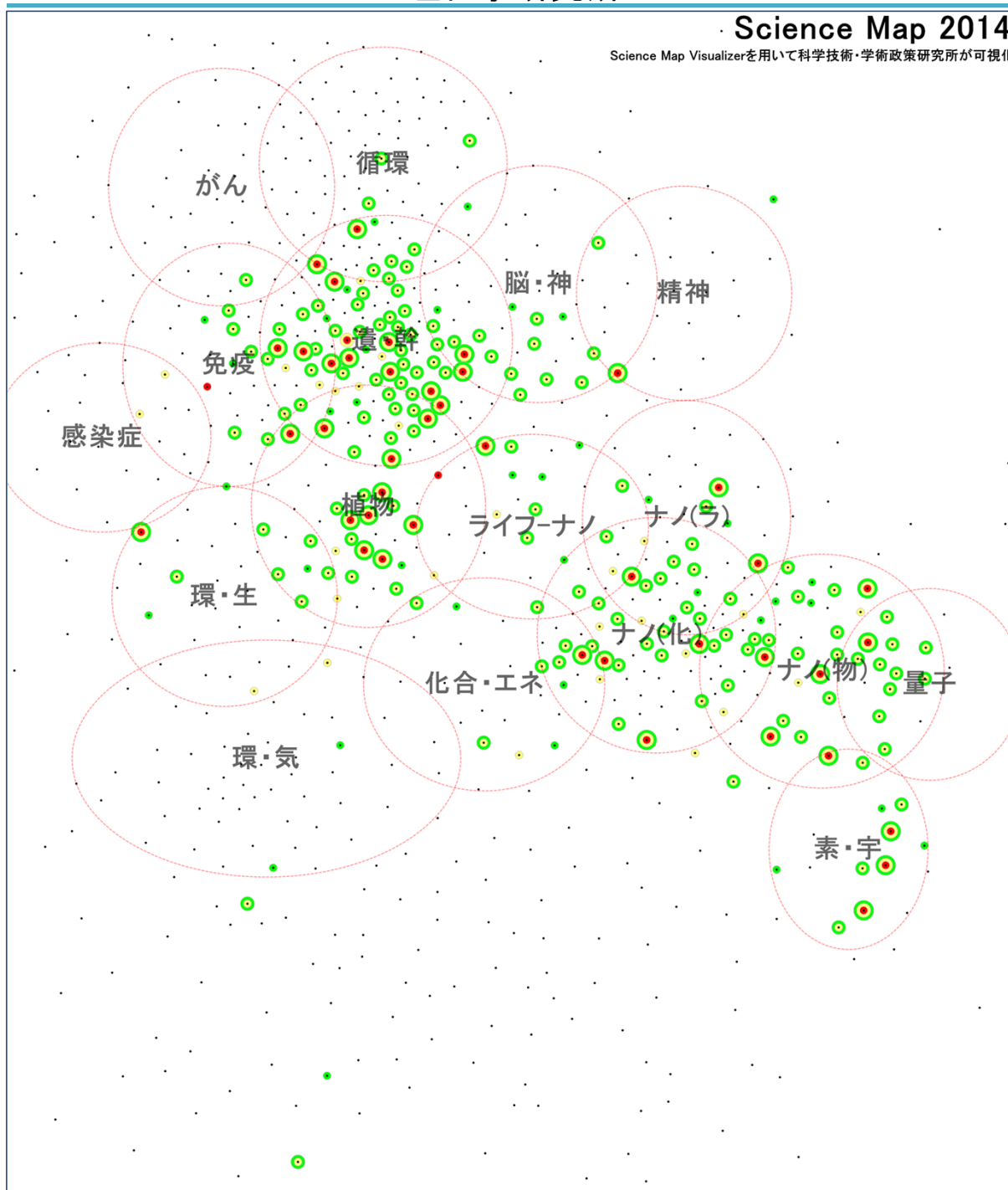
- 研究領域のコアペーパー、サイティングペーパー(Top10%)、サイティングペーパーに入っている場合
- 研究領域のサイティングペーパー(Top10%)に1件入っている場合
- 研究領域のサイティングペーパーに入っている場合 (2件以上)
- 参照していない場合






放射線医学総合研究所	コアペーパー		サイティングペーパーのうち Top10%論文		サイティングペーパー	
	該当領域数	ペーパー数	該当領域数	ペーパー数	該当領域数	ペーパー数
サイエンスマップ2014	5	6	7	26	11	79

理化学研究所

Science Map 2014

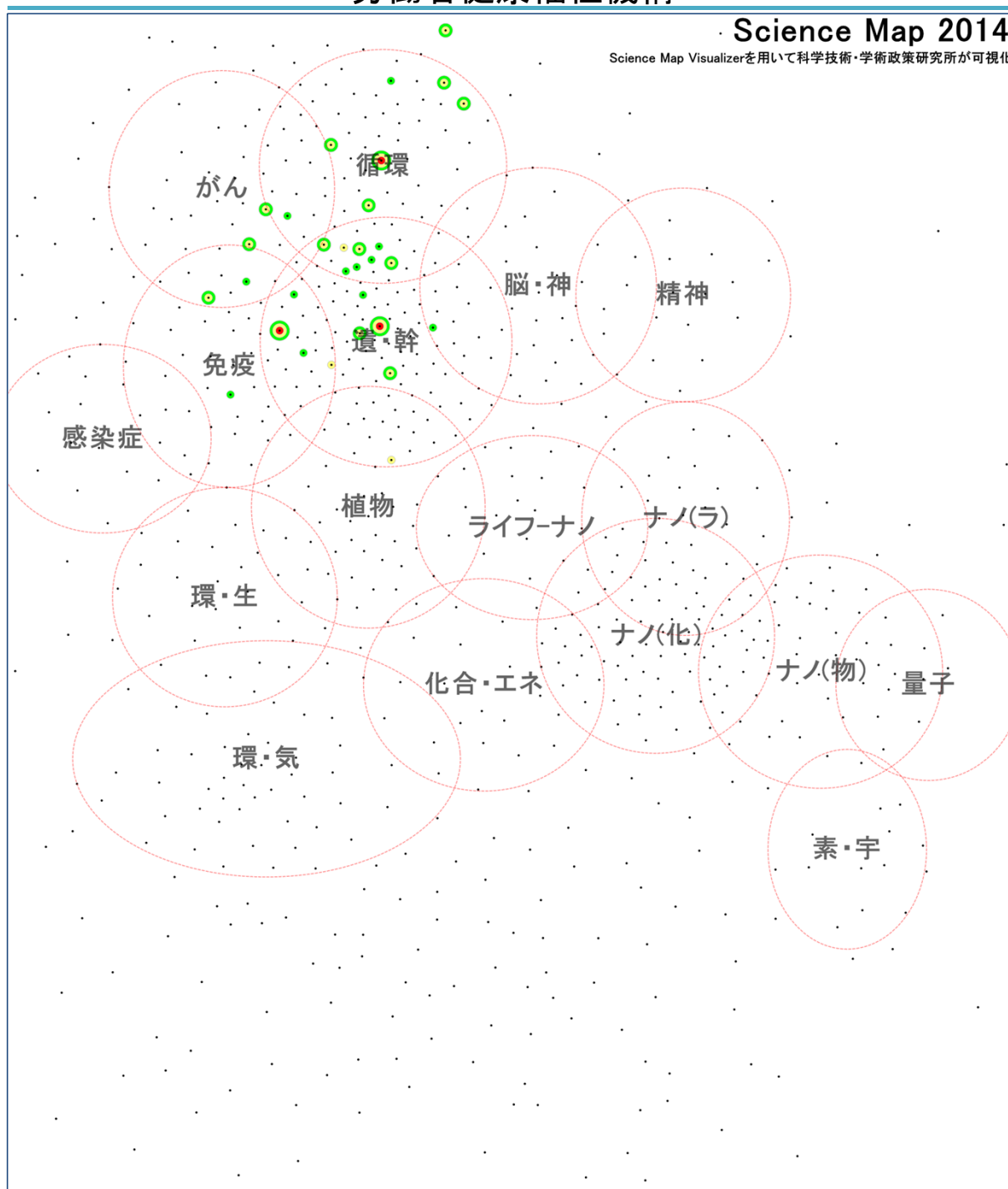
Science Map Visualizerを用いて科学技術・学術政策研究所が可視化







-  研究領域のコアペーパー、サイティングペーパー(Top10%)、サイティングペーパーに入っている場合
-  研究領域のサイティングペーパー(Top10%)に1件入っている場合
-  研究領域のサイティングペーパー(Top10%)、サイティングペーパーに入っている場合
-  研究領域のサイティングペーパーに入っている場合 (2件以上)
-  参照していない場合

理化学研究所	コアペーパー		サイティングペーパーのうち Top10%論文		サイティングペーパー	
	該当領域数	ペーパー数	該当領域数	ペーパー数	該当領域数	ペーパー数
サイエンスマップ2014	45	120	205	1,010	215	2,636

労働者健康福祉機構



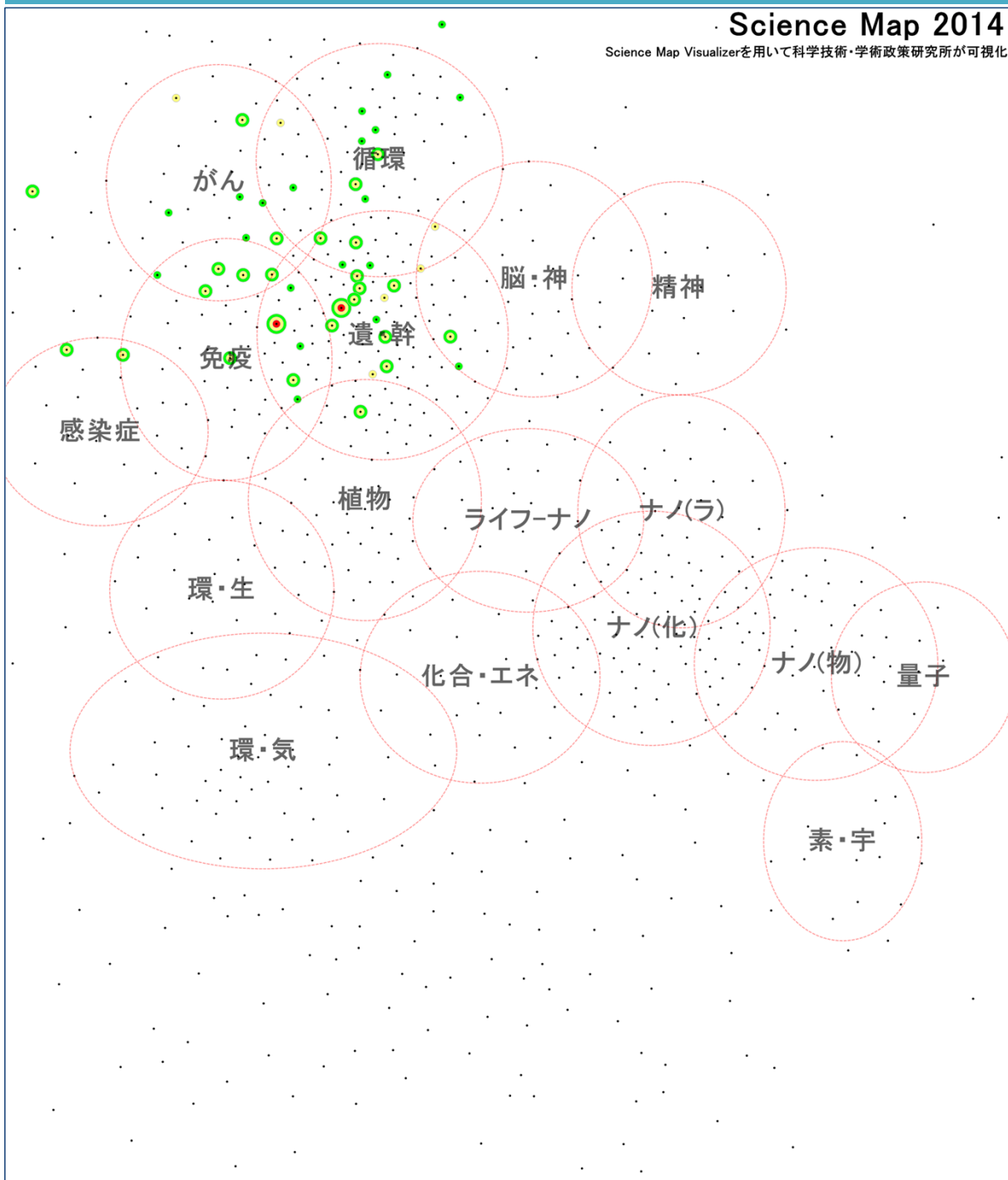
-  研究領域のコアペーパー、サイティングペーパー(Top10%)、サイティングペーパーに入っている場合
-  研究領域のサイティングペーパー(Top10%)に1件入っている場合
-  研究領域のサイティングペーパー(Top10%)、サイティングペーパーに入っている場合
-  参照していない場合






労働者健康福祉機構	コアペーパー		サイティングペーパーのうち Top10%論文		サイティングペーパー	
	該当領域数	ペーパー数	該当領域数	ペーパー数	該当領域数	ペーパー数
サイエンスマップ2014	3	3	20	35	29	131

日本赤十字社

Science Map 2014

Science Map Visualizerを用いて科学技術・学術政策研究所が可視化



-  研究領域のコアペーパー、サイティングペーパー(Top10%)、サイティングペーパーに入っている場合
-  研究領域のサイティングペーパー(Top10%)に1件入っている場合
-  研究領域のサイティングペーパー(Top10%)、サイティングペーパーに入っている場合
-  研究領域のサイティングペーパーに入っている場合 (2件以上)
-  参照していない場合

日本赤十字社	コアペーパー		サイティングペーパーのうち Top10%論文		サイティングペーパー	
	該当領域数	ペーパー数	該当領域数	ペーパー数	該当領域数	ペーパー数
サイエンスマップ2014	2	3	32	54	47	316